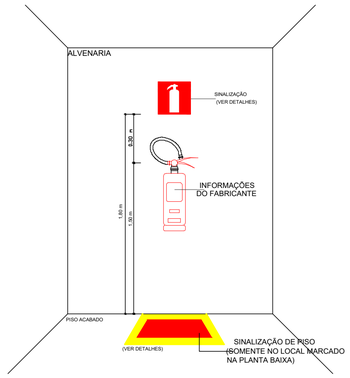

DETALHE - ALTURA DE INSTALAÇÃO DE EXTINTOR
S/ESC

DETALHE - SINALIZAÇÃO DE PISO
S/ESC

DETALHE - SINALIZAÇÃO EXTINTOR
S/ESC

DETALHE - SINALIZAÇÃO HIDRANTE
S/ESC

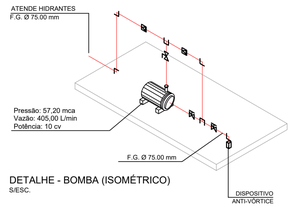

DETALHE - BOMBA (ISOMÉTRICO)
S/ESC.

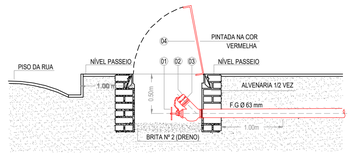

LEGENDA - PEÇAS			
01	REGISTRO ANGULAR BRONZE Ø 63.00mm	03	ADAPTADOR STORZ 63.00mm x 63.00mm
02	TAMPÃO CEGO COM CORRENTE Ø 63.00mm	04	TAMPA FERRO FUNDIDO 0.60m x 0.40m

CORTE - REGISTRO DE RECALQUE - RR
S/ ESC.

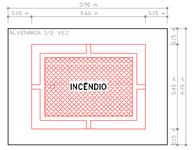

PLANTA - REGISTRO DE RECALQUE
S/ESC

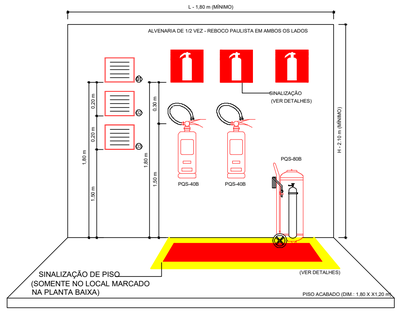

LEGENDAS - PLACAS DE SINALIZAÇÃO:
(P) PLACA PROIBIÇÃO "PROIBIDO FUMAR"
(A) PLACA ADVERTÊNCIA "PERIGO"
(E) PLACA ADVERTÊNCIA "INFLAMMÁVEL"

ALTURA MÍNIMA DAS LETRAS NAS PLACAS	
ALTURA MÍNIMA(mm)	DISTÂNCIA DE LEITURA(m)
30.00	3.00

OBS. OS EXTINTORES SOBRE RODAS DEVEM SER EQUIPAMENTOS COM RODAS ESPECIAIS P/ DESLOCAMEMTO SOBRE SUPERFÍCES IRREGULARES

DETALHE - ALVENARIA EXTINTORES
S/ESC

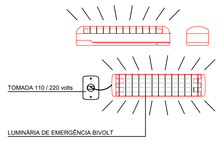

DETALHE - ILUMINAÇÃO DE EMERGÊNCIA
S/ESC

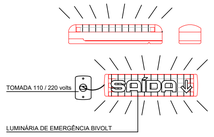

DETALHE - ILUMINAÇÃO DE SINALIZAÇÃO
S/ESC

OBS: Características de atendimento mínimo de iluminamento para pisos planos (3 lux) e com desnível (5 lux).

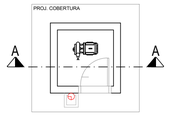

DETALHE - ABRIGO DA BOMBA
S/ ESC.

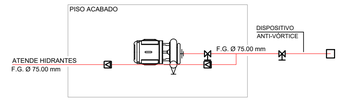

DETALHE - BOMBA (PLANTA BAIXA)
S/ESC.

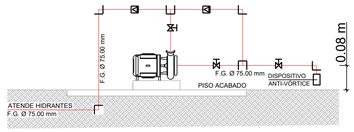

DETALHE - BOMBA (ELEVAÇÃO LATERAL)
S/ESC.

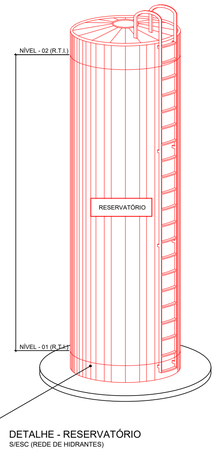

DETALHE - RESERVATÓRIO
S/ESC (REDE DE HIDRANTES)

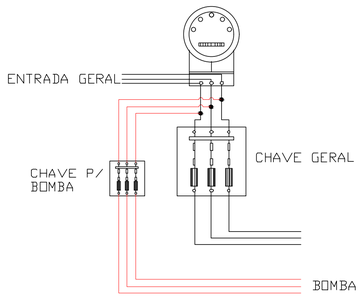

ESQUEMA DE LIGAÇÃO DA BOMBA (TIPICO)

DETALHE - SINALIZAÇÃO ROTA DE FUGA (PAREDE)
S/ESC

DETALHE - SINALIZAÇÃO ROTA DE FUGA (TETO)
S/ESC

DETALHE 02 - PLACA ADVERTÊNCIA
S/ESC

DETALHE 03 -PLACA PROIBIÇÃO
S/ESC

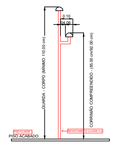

CORTE - GUARDA CORPO
S/ESC

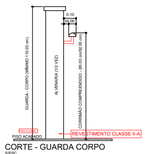

CORTE - GUARDA CORPO
S/ESC

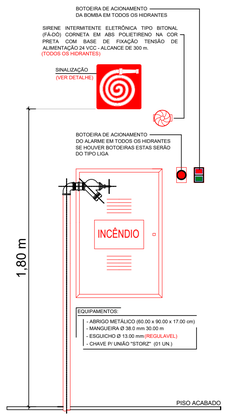

DETALHE - HIDRANTES
S/ESC

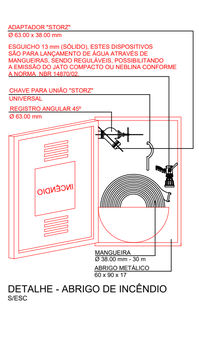

DETALHE - ABRIGO DE INCÊNDIO
S/ESC

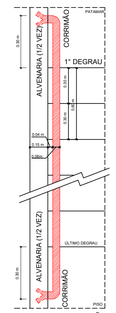

DETALHE - CORRIMÃO
S/ESC

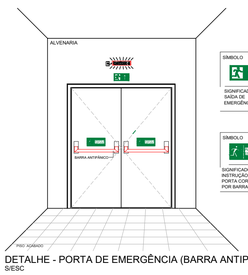

SÍMBOLO	FORMA E COR
SIGNIFICADO SAÍDA DE EMERGÊNCIA	SÍMBOLO - RETANGULAR FUNDO - VERDE PICTOGRAMA - FOTOLUMINESCENTE APLICAÇÃO SINALIZ. DE SAÍDA DE EMERGÊNCIA A SER FIXADA ACIMA DA PORTA PARA MEDIDA O SEU ACESSO
SIGNIFICADO INSTRUÇÃO DE ABERTURA PORTA CORTA - FOGO POR BARRA ANTIPÂNICO	FORMA E COR SÍMBOLO - RETANGULAR FUNDO - VERDE PICTOGRAMA - FOTOLUMINESCENTE APLICAÇÃO INDICAÇÃO DA FORMA DE ACIONAMENTO DA BARRA ANTIPÂNICO INSTALADA NA PORTA

DETALHE - PORTA DE EMERGÊNCIA (BARRA ANTIPÂNICO)
S/ESC

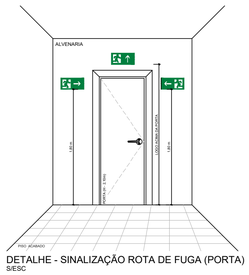

DETALHE - SINALIZAÇÃO ROTA DE FUGA (PORTA)
S/ESC

MEMORIAL DESCRITIVO DO SISTEMA DE ALARME DE INCÊNDIO

01 - O alarme de incêndio deverá ser projetado, instalado e mantido conforme a ABNT NBR 17240 e NT 19 do CBMMS;

02 - A fonte de alimentação auxiliar poderá ser constituída por baterias ou gerador e deve ter autonomia mínima de 24 h em regime de supervisão, sendo que no regime de alarme deve ser de no mínimo 15 min. para suprimento das indicações sonoras e/ou visuais ou o tempo necessário para a evacuação da edificação;

03 - A central de alarme e o painel repetidor devem ficar em local onde haja constante vigilância humana e de fácil visualização. As centrais de detecção e alarme deverão ter dispositivo de teste dos indicadores luminosos e dos sinalizadores acústicos;

04 - Nas centrais de alarme é obrigatório conter um painel/esquema ilustrativo indicando a localização com identificação dos acionadores manuais dispostos na área da edificação, respeitadas as características técnicas da central;

05 - Deverá emitir som, audível em todo o edifício em suas condições normais de uso, que seja inconfundível com qualquer outro tipo de som que possa ser emitido na edificação. O sinal de desocupação de edificação por emergência de incêndio consiste na repetição de três pulsos temporizados e uma pausa em ciclos de quatro segundos;

06 - Os acionadores manuais deverão ser colocados próximos às entradas no pavimento térreo e próximos às escadas nos diversos pavimentos. A distância máxima a ser percorrida por uma pessoa, em qualquer ponto da área protegida até o acionador manual mais próximo, não deve ser superior a 30 m;

07 - Os botões referidos devem ser colocados em locais visíveis e no interior de uma caixa lacrada com tampa de vidro, com uma descrição sucinta de como acionar o alarme, instalada a uma altura compreendida entre 1,20 m e 1,60 m acima do piso acabado;

08 - Os elementos de proteção contra calor que contenham a fiação do sistema deverão ter resistência mínima de 60 min.

CONTROLE DE MATERIAS DE ACABAMENTO E REVESTIMENTOS

PISO: .....CLASSE I-A
REVESTIMENTO: .....CLASSE I-A
FORRO :.....CLASSE II-A

QUADRO DE ÁREAS

01 - BLOCO 01: .....1.149,51 m²
02 - BLOCO 02:.....898,85 m²
03 - BLOCO 03: .....889,85 m²
04 - BLOCO 04: .....193,77 m²
05 - BLOCO 05: .....257,40 m²
06 - CAIXA D'AGUA: .....17,27 m²
07 - DEPÓSITO: .....9,88 m²
08 - PORTAL DE ENTRADA: .....57,38 m²
09 - GERADOR: .....15,51 m²
10 - GERADOR: .....10,89 m²
TOTAL: .....3.500,31 m²

ESPAÇO DESTINADO AO USO EXCLUSIVO DO CBMMS:

PROCESSO DE SEGURANÇA CONTRA INCÊNDIO E PÂNICO

(X) NOVO ( ) ATUALIZA O PSCIP Nº: ( ) SUBSTITUI O PSCIP Nº:

STRIQUER ENGENHARIA
PAULO JR. DE O. STRIQUER
CREA: 67355-MS
CONTATO: (67) 9 8425-0642
EMAIL: eng.striquer@gmail.com

TÍTULO DO DESENHO:
PROCESSO DE SEGURANÇA CONTRA INCÊNDIO E PÂNICO

OCUPAÇÃO:
SERVIÇO DE SAÚDE E INSTITUCIONAL

RAZÃO SOCIAL:
PREFEITURA MUNICIPAL DE ANAURILÂNDIA

NOME FANTASIA:
HOSPITAL SAGRADO CORAÇÃO DE JESUS

ENDEREÇO:
RUA PADRE JOÃO CALÁBRIA, Nº1044 – CENTRO, ANAURILÂNDIA–MS

DATA: 09/08/2022 REVISÃO:

Nº ART/RRT:1320220077282

OBSERVAÇÕES: ESCALA: INDICADA

QUADRO DE ÁREAS GERAL:
Área total construída: 3.500,31m²
Área total do Lote/Terreno: 50.022,46m²
Detalhamento do Quadro de Áreas: (ver prancha 02/08)

PRANCHA:
02/08
Nº PARCIAL / Nº TOTAL

RESPONSÁVEL TÉCNICO:
Nome: PAULO JR. DE O. STRIQUER
Título: ENGENHEIRO CIVIL
Registro: 67355 - MS
CPF/RG: 063.472.481-90/2120917

PROPRIETÁRIO/RESPONSÁVEL PELO USO:
Nome: PREFEITURA MUNICIPAL DE ANAURILÂNDIA
CNPJ: 03.575.727/0001-95