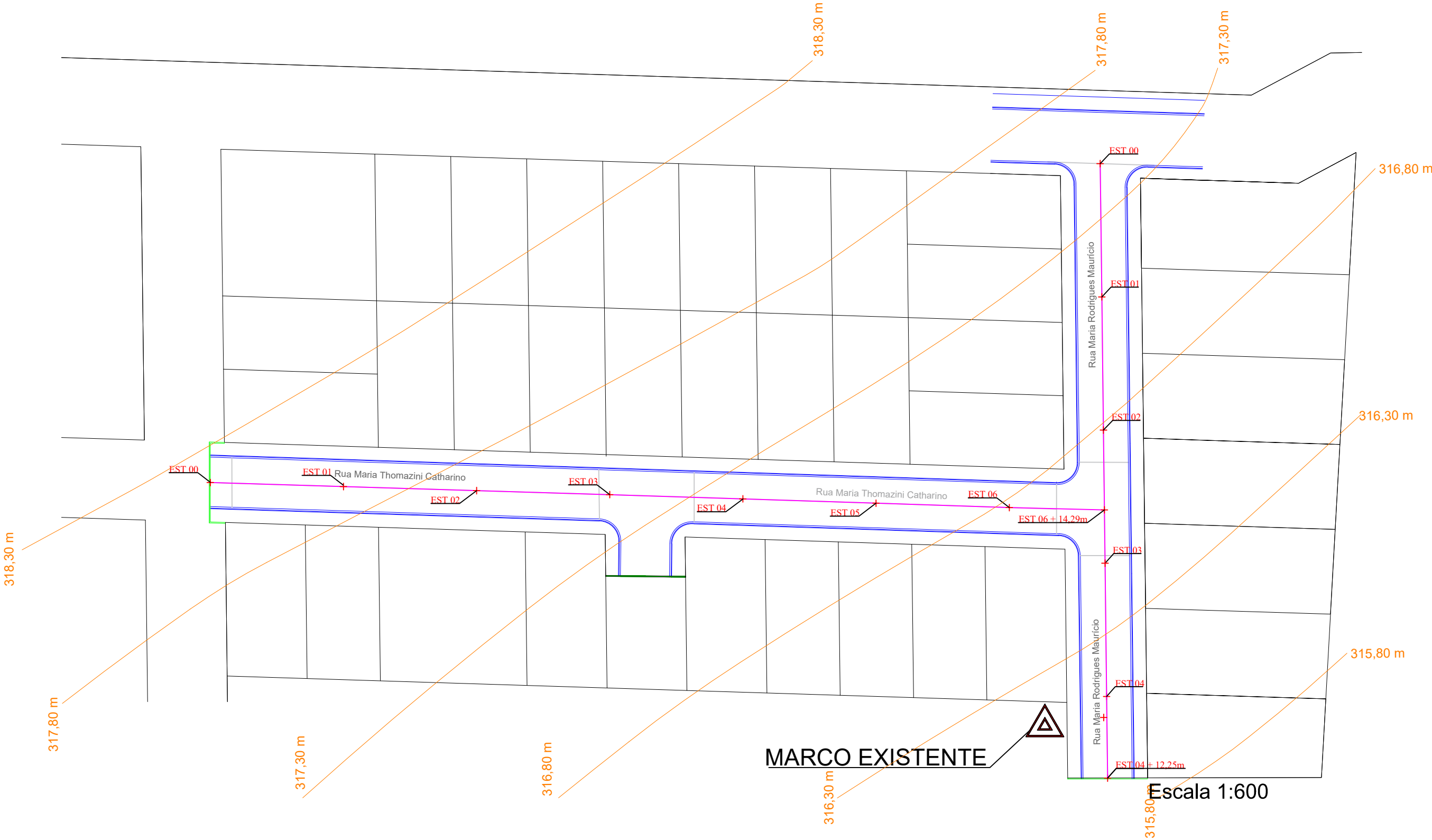


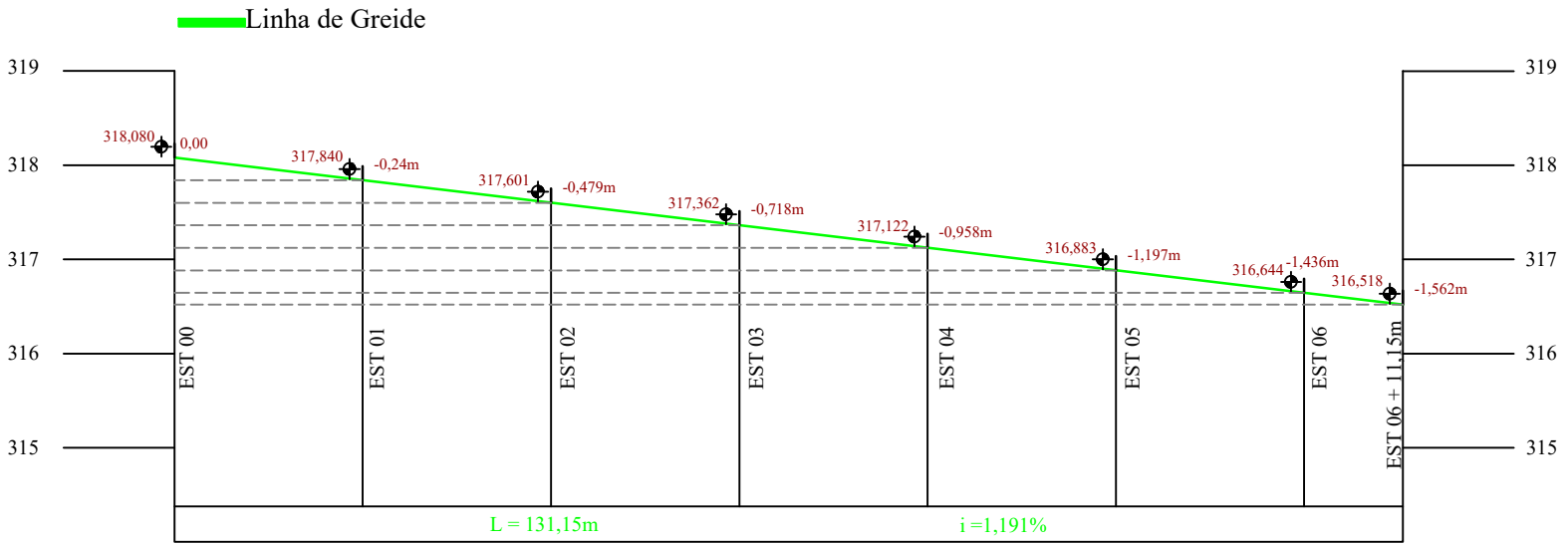
Projeto de Pavimentação Asfáltica Grisolia

Estaqueamento

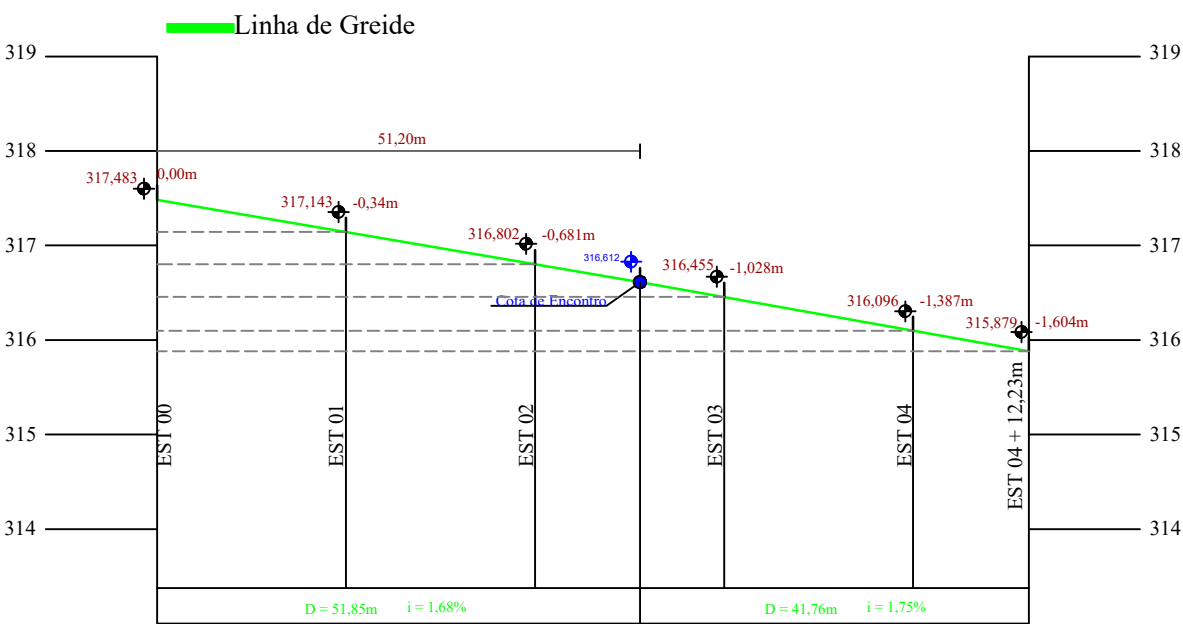
OBS: custeio das atividades de transporte dos materiais provenientes da jazida e o bota-fora, incluindo todas as despesas relacionadas à extração, Escavação, carregamento, transporte, descarte e eventuais custos envolvidos na operação sera integralmento de responsabilidade do municipio



Perfil Longitudinal da Rua Maria Thomazini Catharino



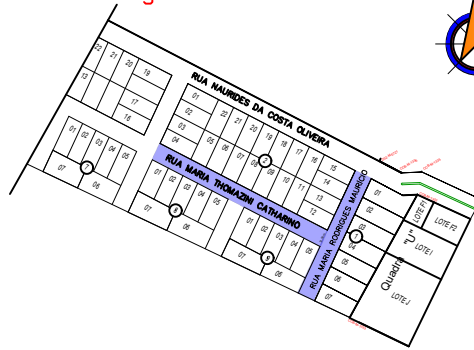
Perfil Longitudinal da Rua Maria Rodrigues Mauricio



Prefeitura Municipal de Anaurilândia - MS.

| | | | |
|--------------------------------|----------|--------------------|---------------|
| PROJETO | | REFERÊNCIA | |
| Projeto de Pavimentação | | Estaqueamento | |
| Ásftica Residencial Grisolia | | | |
| DATA | ESCALA | FOLHA | ART: |
| Maio/2025 | Indicada | 05/07 | 1320250066754 |
| PROPRIETÁRIO | | CNPJ: | |
| Município de Anaurilândia - MS | | 03.575.727/0001-95 | |
| LOCAL | BAIRRO | CEP: | |
| Residencial Grisolia | Centro | 79770-000 | |
| CIDADE | | | |
| Anaurilândia - MS | | | |

SITUAÇÃO S/ ESCALA



MUNICÍPIO DE ANAURILÂNDIA-MS
PREFEITO MUNICIPAL
Rafael Gusmão Hamamoto

RESUMO;

Área de Pavimentação.....2.724,44m²

AUTOR DO PROJETO RESP. TÉCNICO
SECRETARIA MUNICIPAL DE OBRAS, DEFESA
CIVIL, TRANSPORTES E PROJETOS
Reinoldi Antônio Piani de Souza
Engenheiro Civil: CREA - MS 68973

APROVAÇÃO