




Diário Oficial

Anaurilândia - Estado de Mato Grosso do Sul

DIOANA - Diário oficial do Município de Anaurilândia - MS

Quarta-feira 18 de Setembro de 2024

Criado pela Lei nº674 de 06 de Janeiro de 2017
Ano:008 Edição: nº1897

<div><div></div><div>MUNICÍPIO DE ANAURILÂNDIA - MS RELATÓRIO DE GESTÃO FISCAL DEMONSTRATIVO DA DESPESA COM PESSOAL - CONSOLIDADO EXECUTIVO ORÇAMENTO FISCAL E DA SEGURIDADE SOCIAL SETEMBRO DE 2023 A AGOSTO DE 2024</div></div>														
RGF – ANEXO 01 (LRF, art. 55, inciso I, alínea "a")														em Reais
DESPESA COM PESSOAL	DESPESAS EXECUTADAS NOS ÚLTIMOS 12 MESES													
	LIQUIDADAS													
	Setembro/2023	Outubro/2023	Novembro/2023	Dezembro/2023	Janeiro/2024	Fevereiro/2024	Março/2024	Abril/2024	Maior/2024	Junho/2024	Julho/2024	Agosto/2024	Total dos Últimos 12 Meses	INSCRITAS EM RESTOS A PAGAR NÃO PROCESSADOS
DESPESA BRUTA COM PESSOAL (I)	2.226.666,30	2.477.237,68	2.453.004,05	4.666.478,08	2.525.382,66	2.422.844,08	2.368.557,51	2.309.482,19	2.371.608,92	2.365.536,68	5.937.920,75	2.436.352,76	34.561.071,66	
Pessoal Ativo	2.198.505,65	2.477.237,68	2.453.004,05	4.666.478,08	2.525.382,66	2.422.844,08	2.353.520,54	2.282.310,32	2.371.608,92	2.365.536,68	5.937.920,75	2.436.352,76	34.490.702,17	
Vencimentos, Vantagens e Outras Despesas Variáveis	2.021.711,35	2.066.012,73	1.997.787,05	4.070.197,21	2.134.555,31	1.986.352,97	2.243.858,72	2.176.103,63	2.185.981,52	2.195.384,47	5.818.702,69	2.199.067,95	31.095.715,60	
Obrigações Patronais	176.794,30	411.224,95	455.217,00	596.280,87	390.827,35	436.491,11	109.661,82	106.206,69	185.627,40	170.152,21	119.218,06	237.284,81	3.394.986,57	
Pessoal Inativo e Pensionistas	28.160,65						15.036,97	27.171,87					70.369,49	
Aposentadorias, Reserva e Reformas	28.160,65						15.036,97	27.171,87					70.369,49	
Pensões														
Outras despesas de pessoal decorrentes de contratos de terceirização ou de contratação de forma indireta (§ 1º do art. 18 da LRF)														
Despesa com Pessoal não Executada Orçamentariamente														
DESPESA NÃO COMPUTADAS (§ 1º do art. 19 da LRF) (II)	55.589,57	32.582,51	6.388,30	25.489,12	28.997,99	4.795,38	66.470,32	35.451,29	3.917,85	4.309,49	3.634.704,17	3.822,90	3.902.518,89	
Indenizações por Demissão e Incentivos a Demissão Voluntária e Deduções Constitucionais	27.428,92	32.582,51	6.388,30	25.489,12	28.997,99	4.795,38	20.220,27	8.279,42	3.917,85	4.309,49	9.329,63	3.822,90	175.561,78	
Decorrentes de Decisão Judicial de período anterior ao da apuração	28.160,65						46.250,05	27.171,87			3.625.374,54		3.726.957,11	
Despesas de Exercícios Anteriores de período anterior ao da apuração														
Inativos e Pensionistas com Recursos Vinculados														
Agentes Comunitários de Saúde e de Combate às Endemias com Recursos Vinculados (CF, art. 198, §11)														
Parcela dedutível referente ao piso salarial do Enfermeiro, Técnico de Enfermagem, Auxiliar de Enfermagem e Parreira (ADCT, art. 38, §2º)														
Outras Deduções Constitucionais ou Legais														
DESPESA LÍQUIDA COM PESSOAL (III) = (I - II)	2.171.076,73	2.444.655,17	2.446.615,75	4.640.988,96	2.496.384,67	2.418.048,70	2.302.087,19	2.274.030,90	2.367.691,07	2.361.227,19	2.303.216,58	2.432.529,86	30.658.552,77	
DESPESA TOTAL COM PESSOAL - DTP (IV) = (IIIa) + (IIIb)														30.658.552,77

APURAÇÃO DO CUMPRIMENTO DO LIMITE LEGAL		VALOR	% SOBRE A RCL
RECEITA CORRENTE LÍQUIDA - RCL (IV)		67.296.074,38	-
(-) Transferências obrigatórias da União relativas às emendas individuais (art. 166-A, § 1º, da CF) (V)			-
(-) Transferências obrigatórias da União relativas às emendas de bancada (art. 166, § 16 da CF) (CF, art. 198, § 11) (VI)			-
(-) Transferências da União relativas a remuneração dos agentes comunitários de saúde e de combate às endemias (CF, art. 198, §11 EC 120/22)(VII)			-
(-) Outras Deduções Constitucionais ou Legais (VIII)			-
RECEITA CORRENTE LÍQUIDA AJUSTADA PARA CÁLCULO DOS LIMITES DA DESPESA COM PESSOAL (VII) = (IV - V - VI)		67.296.074,38	100,00 %
DESPESA TOTAL COM PESSOAL - DTP (VIII) = (IIIa + IIIb)		30.658.552,77	45,56 %
LIMITE MÁXIMO (IX) (incisos I, II e III, art. 20 da LRF)		36.339.880,17	54,00 %
LIMITE PRUDENCIAL (X) = (0,95 x IX) (§ único do art. 22 da LRF)		34.522.886,16	51,30 %
LIMITE DE ALERTA (XI) = (0,90 x IX) (inciso II do § 1º do art. 59 da LRF)		32.705.892,15	48,60 %

FONTE: PREFEITURA MUNICIPAL DE ANAURILÂNDIA

NOTAS:




Diário Oficial

Anaurilândia - Estado de Mato Grosso do Sul

DIOANA - Diário oficial do Municipio de Anaurilândia - MS

Quarta-feira 18 de Setembro de 2024

Criado pela Lei nº674 de 06 de Janeiro de 2017
Ano:008 Edição: nº1897

<div></div> <div>ESTADO DE MATO GROSSO DO SUL</div> <div>CNPJ: 03.575.727/0001-95</div> <div>ANEXO 10 DA LEI 4.320/64</div> <div>Agosto/2024</div>									
(Adendo VII, a Portaria SOF nº 08, de 04 de fevereiro de 1985)									
CONSOLIDADO Em R\$									
COMPARATIVO DA RECEITA ORÇADA COM A ARRECADADA									
CÓDIGO	ESPECIFICAÇÃO	ORÇADA	ARRECADADA					DIFERENÇAS	
			ANTERIOR	NO MÊS	ANULADA NO MÊS	TOTAL NO MÊS	ACUMULADO	PARA MAIS	PARA MENOS
11210100000000000000	TAXAS DE INSPECAO, CONTROLE E FISCALIZACAO	350.000,00	102.439,17	10.434,72		10.434,72	112.873,89		237.126,11
11210101000000000000	TAXAS DE INSPECAO, CONTROLE E FISCALIZACAO - PRINCIPAL	350.000,00	101.360,27	10.434,72		10.434,72	111.794,99		238.205,01
	FONTES: 1.500.0000 RECURSOS NAO VINCULADOS DE IMPOSTOS	350.000,00	101.360,27	10.434,72		10.434,72	111.794,99		238.205,01
11210103000000000000	TAXAS DE INSPECAO, CONTROLE E FISCALIZACAO - DIVIDA ATIVA		1.071,28				1.071,28	1.071,28	
	FONTES: 1.500.0000 RECURSOS NAO VINCULADOS DE IMPOSTOS		1.071,28				1.071,28	1.071,28	
11210104000000000000	TAXAS DE INSPECAO, CONTROLE E FISCALIZACAO - DIVIDA ATIVA - MULTAS E JUROS		7,62				7,62	7,62	
	FONTES: 1.500.0000 RECURSOS NAO VINCULADOS DE IMPOSTOS		7,62				7,62	7,62	
11220000000000000000	TAXAS PELA PRESTACAO DE SERVICOS	250.000,00	187.900,85	11.459,95		11.459,95	199.360,80		50.639,20
11220100000000000000	TAXAS PELA PRESTACAO DE SERVICOS EM GERAL	250.000,00	187.900,85	11.459,95		11.459,95	199.360,80		50.639,20
11220101000000000000	TAXAS PELA PRESTACAO DE SERVICOS EM GERAL - PRINCIPAL	250.000,00	187.900,85	11.459,95		11.459,95	199.360,80		50.639,20
	FONTES: 1.500.0000 RECURSOS NAO VINCULADOS DE IMPOSTOS	250.000,00	187.900,85	11.459,95		11.459,95	199.360,80		50.639,20
12000000000000000000	CONTRIBUICOES	60.000,00	141.980,16	24.660,94		24.660,94	166.641,10	106.641,10	
12400000000000000000	CONTRIBUICAO PARA O CUSTEIO DO SERVICO DE ILUMINACAO PUBLICA	60.000,00	141.980,16	24.660,94		24.660,94	166.641,10	106.641,10	
12410000000000000000	CONTRIBUICAO PARA O CUSTEIO DO SERVICO DE ILUMINACAO PUBLICA	60.000,00	141.980,16	24.660,94		24.660,94	166.641,10	106.641,10	
12415000000000000000	CONTRIBUICAO PARA O CUSTEIO DO SERVICO DE ILUMINACAO PUBLICA	60.000,00	141.980,16	24.660,94		24.660,94	166.641,10	106.641,10	
12415001000000000000	CONTRIBUICAO PARA O CUSTEIO DO SERVICO DE ILUMINACAO PUBLICA - PRINCIPAL	60.000,00	141.980,16	24.660,94		24.660,94	166.641,10	106.641,10	
	FONTES: 1.751.0000 RECURSOS DA CONTRIBUICAO PARA O CUST	60.000,00	141.980,16	24.660,94		24.660,94	166.641,10	106.641,10	
	SOMA	7.537.092,58	4.491.383,48	1.074.650,71		1.074.650,71	5.566.034,19		1.971.058,39
13000000000000000000	RECEITA PATRIMONIAL	9.950.162,88	2.420.785,14	296.305,71		296.305,71	2.717.090,85		7.233.072,03
13100000000000000000	EXPLORACAO DO PATRIMONIO IMOBILIARIO DO ESTADO	11.000,00	700,00				700,00		10.300,00
13110000000000000000	EXPLORACAO DO PATRIMONIO IMOBILIARIO DO ESTADO	11.000,00	700,00				700,00		10.300,00
13110100000000000000	ALUGUEIS, ARRENDAMENTOS, FOROS, LAUDEMIOS, TARIFAS DE OCUPACAO	11.000,00	700,00				700,00		10.300,00
13110110000000000000	ALUGUEIS E ARRENDAMENTOS	11.000,00	700,00				700,00		10.300,00
	ALUGUEIS E ARRENDAMENTOS - PRINCIPAL	11.000,00	700,00				700,00		10.300,00
	FONTES: 1.500.0000 RECURSOS NAO VINCULADOS DE IMPOSTOS	11.000,00	700,00				700,00		10.300,00
13200000000000000000	VALORES MOBILIARIOS	9.939.162,88	2.420.085,14	296.305,71		296.305,71	2.716.390,85		7.222.772,03
13210000000000000000	JUROS E CORRECOES MONETARIAS	9.939.162,88	2.420.085,14	296.305,71		296.305,71	2.716.390,85		7.222.772,03
13210100000000000000	REMUNERACAO DE DEPOSITOS BANCARIOS	9.939.162,88	2.420.085,14	296.305,71		296.305,71	2.716.390,85		7.222.772,03
13210101000000000000	REMUNERACAO DE DEPOSITOS BANCARIOS - PRINCIPAL	9.939.162,88	2.420.085,14	296.305,71		296.305,71	2.716.390,85		7.222.772,03
	FONTES: 1.500.0000 RECURSOS NAO VINCULADOS DE IMPOSTOS	1.000,00	1.895.946,35	221.116,70		221.116,70	2.117.063,05	2.116.063,05	
	1.500.1001 IDENTIFICACAO DAS DESPESAS		2.814,11	794,87		794,87	3.608,98	3.608,98	
	1.500.1002 IDENTIFICACAO DAS DESPESAS	1.300,00	111.216,10	18.077,21		18.077,21	129.293,31	127.993,31	
	1.540.1070	1.000,00	27.424,16	4.571,79		4.571,79	31.995,95	30.995,95	
	1.550.0000 TRANSFERENCIA DO SALARIO-ED		9.081,23	1.938,91		1.938,91	11.020,14	11.020,14	
	1.552.0000 TRANSFERENCIAS DE RECURSOS		2.686,18	533,36		533,36	3.219,54	3.219,54	
	1.553.0000 TRANSFERENCIAS DE RECURSOS		4.703,28	757,42		757,42	5.460,70	5.460,70	
	1.570.0000 TRANSFERENCIAS DO GOVERNO F		2.072,77	305,57		305,57	2.378,34	2.378,34	
	1.570.3110 IDENTIFICACAO DAS TRANSFERE		419,43				419,43	419,43	
	1.571.0000 TRANSFERENCIAS DO ESTADO RE		1.010,04	1,51		1,51	1.011,55	1.011,55	
	1.600.0000	1.400,00	1.980,51	333,67		333,67	2.314,18	2.314,18	1.400,00
	1.632.0000		34.509,45	4.860,97		4.860,97	39.370,42	38.770,42	
	1.660.0000	600,00	11.554,74	1.963,70		1.963,70	13.518,44	12.918,44	
	1.661.0000	600,00	6.374,71	187,48		187,48	6.562,19	6.562,19	
	1.700.0000 OUTRAS TRANSFERENCIAS DE CO		7.099,50	111,24		111,24	7.210,74	7.210,74	
	1.700.3110 IDENTIFICACAO DAS TRANSFERE		21.304,77	3.702,01		3.702,01	25.006,78	25.006,78	
	1.704.0000 TRANSFERENCIA DA UNIO REFE		2.945,47	444,61		444,61	3.390,08	3.390,08	
	1.708.0000 TRANSFERENCIA DA UNIO REFER		53.115,27	2.834,50		2.834,50	55.949,77	55.949,77	
	1.709.0000 TRANSFERENCIA DA UNIO REFER		3.177,29	464,84		464,84	3.642,13	3.642,13	
	1.715.0000 TRANSFERENCIAS DESTINADAS A		4,22				33,05	33,05	
	1.716.0000 TRANSFERENCIAS DESTINADAS A		28,83	4,22					

Emissão: 17/09/2024 12:37:07

Agili Softwares para Area Publica

Página 2

Homologado




Diário Oficial

Anaurilândia - Estado de Mato Grosso do Sul

DIOANA - Diário oficial do Município de Anaurilândia - MS

Quarta-feira 18 de Setembro de 2024

Criado pela Lei nº674 de 06 de Janeiro de 2017
Ano:008 Edição: nº1897

<div><div>PREFEITURA MUNICIPAL DE ANAURILÂNDIA RELATÓRIO DE GESTÃO FISCAL DEMONSTRATIVO DA DÍVIDA CONSOLIDADA LÍQUIDA - CONSOLIDADO ORÇAMENTOS FISCAL E DA SEGURIDADE SOCIAL JANEIRO A AGOSTO DE 2024 - QUADRIMESTRE MAIO/AGOSTO</div></div>				
RGF – ANEXO 02 (LRF, art. 55, inciso I, alínea "b")				
em Reais				
DÍVIDA CONSOLIDADA	SALDO EXERCÍCIO ANTERIOR	SALDO DO EXERCÍCIO DE 2024		
		até o 1º Quadrimestre	até o 2º Quadrimestre	até o 3º Quadrimestre
DÍVIDA CONSOLIDADA - DC (I)	19.193.385,89	19.087.872,45	18.863.529,36	0,00
Dívida Mobiliária	0,00	0,00	0,00	0,00
Dívida Contratual	6.726.210,27	6.620.696,83	6.396.353,74	0,00
Empréstimos	0,00	0,00	0,00	0,00
Internos	0,00	0,00	0,00	0,00
Externos	0,00	0,00	0,00	0,00
Reestruturação da Dívida de Estados e Municípios	0,00	0,00	0,00	0,00
Financiamentos	0,00	0,00	0,00	0,00
Internos	0,00	0,00	0,00	0,00
Externos	0,00	0,00	0,00	0,00
Parcelamento e Renegociação de Dívidas	6.726.210,27	6.620.696,83	6.396.353,74	0,00
De Tributos	0,00	0,00	0,00	0,00
De Contribuições Previdenciárias	6.726.210,27	6.620.696,83	6.396.353,74	0,00
De Demais Contribuições Sociais	0,00	0,00	0,00	0,00
Do FGTS	0,00	0,00	0,00	0,00
Com Instituição Financeira	0,00	0,00	0,00	0,00
Demais Dívidas Contratuais	0,00	0,00	0,00	0,00
Precatórios Posteriores a 05/05/2000 (inclusive)- Vencidos e Não Pagos.	12.467.175,62	12.467.175,62	12.467.175,62	0,00
Outras Dívidas	0,00	0,00	0,00	0,00
DEDUÇÕES (II)	48.158.808,24	49.036.378,66	41.775.417,84	0,00
Disponibilidade de Caixa	48.158.808,24	49.036.378,66	41.775.417,84	0,00
Disponibilidade de Caixa Bruta	48.272.460,89	49.717.608,99	42.068.099,40	0,00
(-) Restos a Pagar Processados	10.301,68	383.725,04	67.052,48	0,00
(-) Depósitos Restituíveis e Valores Vinculados	103.350,97	297.505,29	225.629,08	0,00
Demais Haveres Financeiros	0,00	0,00	0,00	0,00
DÍVIDA CONSOLIDADA LÍQUIDA (DCL) (III) = (I - II)	-28.965.422,35	-29.948.506,21	-22.911.888,48	0,00
RECEITA CORRENTE LÍQUIDA - RCL (IV)	58.413.616,04	62.587.238,32	67.296.074,38	0,00
(-) Transf. Obrig. União emendas individuais (art.166-A, §1º, CF)(V)	0,00	0,00	0,00	0,00
= R.C.L. AJUSTADA P/CÁLCULO - LIMITES DE ENDIVIDAMENTO (VI)=(IV - V)	58.413.616,04	62.587.238,32	67.296.074,38	0,00
% da DC sobre a RCL (I / RCL) (I/VI)	32,86	30,50	28,03	0,00
% da DCL sobre a RCL (III / RCL) (III/VI)	-49,59	-47,85	-34,05	0,00
LIMITE DEFINIDO POR RESOLUÇÃO DO SENADO FEDERAL	0,00	0,00	0,00	0,00
LIMITE DE ALERTA (inciso III do § 1º do art. 59 da LRF) [90,00%]	0,00	0,00	0,00	0,00
OUTROS VALORES NÃO INTEGRANTES DA DC				
PRECATÓRIOS ANTERIORES A 05/05/2000	0,00	0,00	0,00	0,00
PRECATÓRIOS POSTERIORES A 05/05/2000 (Não Incluídos na DC)	0,00	0,00	0,00	0,00
PASSIVO ATUARIAL	0,00	0,00	0,00	0,00
RP NÃO PROCESSADOS DE EXERCÍCIOS ANTERIORES	18.180.918,22	10.491.694,04	4.347.786,69	0,00
ANTECIPAÇÕES DE RECEITA ORÇAMENTÁRIA - ARO	0,00	0,00	0,00	0,00
DÍVIDA CONTRATUAL DE PPP	0,00	0,00	0,00	0,00
APROPRIAÇÃO DE DEPÓSITOS JUDICIAIS	0,00	0,00	0,00	0,00

Notas:




Diário Oficial

Anaurilândia - Estado de Mato Grosso do Sul

DIOANA - Diário oficial do Município de Anaurilândia - MS

Quarta-feira 18 de Setembro de 2024

Criado pela Lei nº674 de 06 de Janeiro de 2017
Ano:008 Edição: nº1897

<div></div> <div>MUNICÍPIO DE ANAURILÂNDIA - MS RELATÓRIO DE GESTÃO FISCAL DEMONSTRATIVO DAS GARANTIAS E CONTRAGARANTIAS DE VALORES - CONSOLIDADO ORÇAMENTOS FISCAL E DA SEGURIDADE SOCIAL JANEIRO A AGOSTO DE 2024 - QUADRIMESTRE MAIO/AGOSTO</div>				
RGF – ANEXO 03 (LRF, art. 55, inciso I, alínea "c" e art. 40, § 1º)		em Reais		
GARANTIAS CONCEDIDAS	SALDO DO EXERCÍCIO ANTERIOR	SALDO DO EXERCÍCIO DE 2024		
		Até o 1º Quadrimestre	Até o 2º Quadrimestre	Até o 3º Quadrimestre
AOS ESTADOS (I) Em Operações de Crédito Externas Em Operações de Crédito Internas AOS MUNICÍPIOS (II) Em Operações de Crédito Externas Em Operações de Crédito Internas A ENTIDADES CONTROLADAS(III) Em Operações de Crédito Externas Em Operações de Crédito Internas POR MEIO DE FUNDOS E PROGRAMAS (IV)				
TOTAL DE GARANTIAS CONCEDIDAS (V) = (I + II + III + IV)				
RECEITA CORRENTE LÍQUIDA - RCL (VI)	58.413.616,04	62.587.238,32	67.296.074,38	
(-) Transf. Obrig. União emendas individuais (art.166-A, §1º, CF)(VII)				
R.C.L. AJUSTADA P/CÁLCULO - LIMITES DE ENDIVIDAMENTO (VIII) = (VI - VI)	58.413.616,04	62.587.238,32	67.296.074,38	
% do TOTAL DAS GARANTIAS sobre a RCL AJUSTADA (V/VIII)				
LIMITE DEFINIDO POR RESOLUÇÃO DO SENADO FEDERAL - 0,00 %				
LIMITE DE ALERTA (inciso III do § 1º do art. 59 da LRF) - 90,00 %				

CONTRA GARANTIAS RECEBIDAS	SALDO DO EXERCÍCIO ANTERIOR	SALDO DO EXERCÍCIO DE 2024		
		Até o 1º Quadrimestre	Até o 2º Quadrimestre	Até o 3º Quadrimestre
DOS ESTADOS (VII) Em Garantia às Operações de Crédito Externas Em Garantia às Operações de Crédito Internas DOS MUNICÍPIOS (VIII) Em Garantia às Operações de Crédito Externas Em Garantia às Operações de Crédito Internas DE ENTIDADES CONTROLADAS(IX) Em Garantia às Operações de Crédito Externas Em Garantia às Operações de Crédito Internas EM GARANTIAS POR MEIO DE FUNDOS E PROGRAMAS(X)				
TOTAL DE CONTRA GARANTIAS RECEBIDAS (XI) = (VII + VIII + IX + X)				

Fonte: PREFEITURA MUNICIPAL DE ANAURILÂNDIA




Diário Oficial

Anaurilândia - Estado de Mato Grosso do Sul

DIOANA - Diário oficial do Município de Anaurilândia - MS

Quarta-feira 18 de Setembro de 2024

Criado pela Lei nº674 de 06 de Janeiro de 2017
Ano:008 Edição: nº1897



MUNICÍPIO DE ANAURILÂNDIA - MS
RELATÓRIO DE GESTÃO FISCAL
DEMONSTRATIVO DA DISPONIBILIDADE DE CAIXA E RESTOS A PAGAR - CONSOLIDADO
ORÇAMENTOS FISCAL E DA SEGURIDADE SOCIAL
JANEIRO A AGOSTO DE 2024 - QUADRIMESTRE MAIO/AGOSTO

RGF – Anexo 05 (LRF, art 55, Inciso III, alínea "a")

em Reais

IDENTIFICAÇÃO DOS RECURSOS	Disponibilidade de Caixa Bruta (a)	Restos a Pagar Liquidados e Não Pagos		Restos a Pagar Empenhados e Não Liquidados de Exercícios Anteriores (d)	Demais Obrigações Financeiras (e)	INSUFICIÊNCIA FINANCEIRA VERIFICADA NO CONSÓRCIO PÚBLICO (f)	DISPONIBILIDADE DE CAIXA LÍQUIDA (ANTES DA INSCRIÇÃO EM RESTOS A PAGAR NÃO PROCESSADOS DO EXERCÍCIO) (g) = (a - (b + c + d + e) - f)	RESTOS A PAGAR EMPENHADOS E NÃO LIQUIDADOS DO EXERCÍCIO (h)	EMPENHOS NÃO LIQUIDADOS CANCELADOS (NÃO INSCRITOS POR INSUFICIÊNCIA FINANCEIRA)	DISPONIBILIDADE DE CAIXA LÍQUIDA (APÓS A INSCRIÇÃO EM RESTOS A PAGAR NÃO PROCESSADOS DO EXERCÍCIO) (i) = (g - h)
		De Exercícios Anteriores (b)	Do Exercício (c)							
TOTAL DOS RECURSOS NAO VINCULADOS (I)	32.414.974,86	23.915,96	31.782,32	3.608.457,08	48.984,05	0,00	28.701.835,45	19.955.256,32	0,00	8.746.579,13
Recursos Não Vinculados a Impostos	32.414.974,86	23.915,96	31.782,32	3.608.457,08	48.984,05	0,00	28.701.835,45	19.955.256,32	0,00	8.746.579,13
TOTAL DOS RECURSOS VINCULADOS (EXCETO AO	9.463.856,93	44.056,92	330.991,45	739.329,61	151.848,08	0,00	8.197.630,87	11.769.890,06	0,00	-3.572.259,19
Recursos Vinculados à Educação	1.037.349,97	3.999,98	0,00	0,00	0,00	0,00	1.033.349,99	2.821.874,37	0,00	-1.788.524,38
Transferências do FUNDEB	713.955,90	3.999,98	0,00	0,00	0,00	0,00	709.955,92	2.369.605,01	0,00	-1.659.649,09
Outros Recursos Vinculados à Educação	323.394,07	0,00	0,00	0,00	0,00	0,00	323.394,07	452.269,36	0,00	-128.875,29
Recursos Vinculados à Saúde	2.374.972,67	40.056,94	329.946,45	256.724,41	151.848,08	0,00	1.596.396,79	4.475.556,29	0,00	-2.879.159,50
Transferências Fundo a Fundo de Recursos do SUS	-91.473,43	40.056,94	231.948,55	223.762,56	165.580,00	0,00	-752.821,48	2.937.022,56	0,00	-3.689.844,04
Outros Recursos Vinculados à Saúde	2.466.446,10	0,00	97.997,90	32.961,85	-13.731,92	0,00	2.349.218,27	1.538.533,73	0,00	810.684,54
Outros Recursos Vinculados	6.051.534,29	0,00	1.045,00	482.605,20	0,00	0,00	5.567.884,09	4.472.459,40	0,00	1.095.424,69
TOTAL (IV) = (I + II + III)	41.878.831,79	67.972,88	362.773,77	4.347.786,69	200.832,13	0,00	36.899.466,32	31.725.146,38	0,00	5.174.319,94
REGIME PRÓPRIO DE PREVIDÊNCIA DOS SERVIDORES ¹	0,00	0,00	0,00	0,00	0,00	0,00	0,00	0,00	0,00	0,00

Fonte: PREFEITURA MUNICIPAL DE ANAURILÂNDIA



Diário Oficial

Anaurilândia - Estado de Mato Grosso do Sul

DIOANA - Diário oficial do Município de Anaurilândia - MS

Quarta-feira 18 de Setembro de 2024

Criado pela Lei nº674 de 06 de Janeiro de 2017
Ano:008 Edição: nº1897

<div></div> <div>MUNICÍPIO DE ANAURILÂNDIA - MS RELATÓRIO DE GESTÃO FISCAL DEMONSTRATIVO SIMPLIFICADO DO RELATÓRIO DE GESTÃO FISCAL - CONSOLIDADO ORÇAMENTOS FISCAL E DA SEGURIDADE SOCIAL JANEIRO A AGOSTO DE 2024 - QUADRIMESTRE MAIO/AGOSTO</div>		
LRF, art. 48 - Anexo 06		em Reais
RECEITA CORRENTE LÍQUIDA	VALOR ATÉ O QUADRIMESTRE/SEMESTRE	
Receita Corrente Líquida	67.296.074,38	
Receita Corrente Líquida Ajustada para Cálculo dos Limites de Endividamento	67.296.074,38	
Receita Corrente Líquida Ajustada para Cálculo dos Limites da Despesa com Pessoal	67.296.074,38	
DESPESA COM PESSOAL	VALOR	% SOBRE A RCL AJUSTADA
Despesa Total com Pessoal DTP	30.658.552,77	45,56
LIMITE MÁXIMO (incisos I, II e III, do art. 20 da LRF) - 54,00%	36.339.880,17	54,00
Limite Prudencial (§ único, art. 22 da LRF - 51,30 %	34.522.886,16	51,30
Limite de Alerta (inciso II do § 1º do art. 59 da LRF) 90,00%	32.705.892,15	48,60
DÍVIDA CONSOLIDADA	VALOR	% SOBRE A RCL AJUSTADA
DÍVIDA CONSOLIDADA LÍQUIDA	-22.911.888,48	-34,05
LIMITE DEFINIDO POR RESOLUÇÃO DO SENADO FEDERAL - %	0,00	0,00
GARANTIAS DE VALORES	VALOR	% SOBRE A RCL AJUSTADA
TOTAL DAS GARANTIAS DE VALORES	0,00	0,00
LIMITE DEFINIDO POR RESOLUÇÃO DO SENADO FEDERAL - 0,00 %	0,00	0,00
OPERAÇÕES DE CRÉDITO	VALOR	% SOBRE A RCL AJUSTADA
OPERAÇÕES DE CRÉDITOS EXTERNAS E INTERNAS	0,00	0,00
LIMITE DEFINIDO PELO SENADO FEDERAL PARA OP. CRÉDITO EXTERNAS E INTERNAS - 0,00 %	0,00	0,00
OPERAÇÕES DE CRÉDITOS POR ANTECIPAÇÃO DA RECEITA	0,00	0,00
LIMITE DEFINIDO PELO SENADO FEDERAL PARA OP. CRÉDITO POR ANTECIPAÇÃO DA RECEITA - 0,00 %	0,00	0,00
RESTOS A PAGAR	RESTOS A PAGAR EMPENHADOS E NÃO LIQUIDADOS DO EXERCÍCIO	DISPONIBILIDADE DE CAIXA LÍQUIDA (APÓS A INSCRIÇÃO EM RESTOS A PAGAR NÃO PROCESSADOS DO EXERCÍCIO)
Valor Total	0,00	0,00

Fonte: PREFEITURA MUNICIPAL DE ANAURILÂNDIA