




Diário Oficial

Anaurilândia - Estado de Mato Grosso do Sul

DIOANA - Diário oficial do Município de Anaurilândia - MS

Quarta-feira 27 de Novembro de 2024

Criado pela Lei nº674 de 06 de Janeiro de 2017
Ano:008 Edição: nº1944

<div><div>MUNICÍPIO DE ANAURILÂNDIA - MS RELATÓRIO RESUMIDO DA EXECUÇÃO ORÇAMENTÁRIA BALANÇO ORÇAMENTÁRIO - DESPESAS - CONSOLIDADO ORÇAMENTOS FISCAL E DA SEGURIDADE SOCIAL JANEIRO A OUTUBRO DE 2024 - BIMESTRE SETEMBRO/OUTUBRO</div></div>										
RREO – ANEXO 01 (LRF, Art. 52, inciso I, alíneas "a" e "b" do inciso II e § 1º)										
DESPESAS	Dotação Inicial (d)	Dotação Atualizada (e)	Despesas Empenhadas			Despesas Liquidadas			Despesas Pagas Até o Bimestre (j)	Inscritas em Restos a Pagar Não Processadas (k)
			No Bimestre	Até o Bimestre (f)	Saldo (g) = (e - f)	No Bimestre	Até o Bimestre (h)	Saldo (i) = (e - h)		
DESPESAS (EXCETO INTRA-ORÇAMENTÁRIAS) (VIII)	71.843.239,19	98.972.815,51	8.222.129,57	81.709.829,53	17.262.985,98	13.052.559,76	55.004.356,87	43.968.458,64	54.710.727,79	1.468.843,88
DESPESAS CORRENTES	66.679.739,19	79.194.216,02	4.132.944,92	69.177.171,47	10.017.044,55	9.884.825,53	49.520.033,12	29.674.182,90	49.253.486,54	1.468.843,88
Pessoal e Encargos Sociais	30.472.500,00	35.478.130,22	852.579,60	34.711.712,41	766.417,81	4.538.048,60	28.067.312,15	7.410.818,07	28.022.254,22	
Juros e Encargos da Dívida										
Outras Despesas Correntes	36.207.239,19	43.716.085,80	3.280.365,32	34.465.459,06	9.250.626,74	5.346.776,93	21.452.720,97	22.263.364,83	21.231.232,32	1.468.843,88
DESPESAS DE CAPITAL	4.063.500,00	18.678.599,49	4.089.184,65	12.532.658,06	6.145.941,43	3.167.734,23	5.484.323,75	13.194.275,74	5.457.241,25	
Investimentos	1.653.500,00	16.268.599,49	3.599.184,65	11.362.658,06	4.905.941,43	2.425.119,55	4.398.949,22	11.869.650,27	4.371.866,72	
Inversões Financeiras										
Amortização da Dívida	2.410.000,00	2.410.000,00	490.000,00	1.170.000,00	1.240.000,00	742.614,68	1.085.374,53	1.324.625,47	1.085.374,53	
RESERVA DE CONTINGÊNCIA	1.100.000,00	1.100.000,00			1.100.000,00			1.100.000,00		
DESPESAS (INTRA-ORÇAMENTÁRIAS) (IX)										
SUBTOTAL DAS DESPESAS (X) = (VIII + IX)	71.843.239,19	98.972.815,51	8.222.129,57	81.709.829,53	17.262.985,98	13.052.559,76	55.004.356,87	43.968.458,64	54.710.727,79	1.468.843,88
AMORTIZAÇÃO DA DÍVIDA/REFINANCIAMENTO (XI)										
Amortização da Dívida Interna										
Dívida Mobiliária										
Dívida Contratual										
Amortização da Dívida Externa										
Dívida Mobiliária										
Dívida Contratual										
TOTAL DAS DESPESAS (XII) = (X + XI)	71.843.239,19	98.972.815,51	8.222.129,57	81.709.829,53	17.262.985,98	13.052.559,76	55.004.356,87	43.968.458,64	54.710.727,79	1.468.843,88
SUPERÁVIT (XIII)							4.750.081,79		5.043.710,87	
TOTAL COM SUPERÁVIT (XIV) = (XII + XIII)	71.843.239,19	98.972.815,51	8.222.129,57	81.709.829,53	17.262.985,98	13.052.559,76	59.754.438,66	39.218.376,85	59.754.438,66	1.468.843,88
RESERVA DO RPPS										

Fonte: Sistemas Ágili Software Brasil. Unidade Responsável: Agili Softwares para Area Publica. Emissão: 26/11/2024 às 08:12:14 .
NOTA:



Diário Oficial

Anaurilândia - Estado de Mato Grosso do Sul

DIOANA - Diário oficial do Município de Anaurilândia - MS

Quarta-feira 27 de Novembro de 2024

Criado pela Lei nº674 de 06 de Janeiro de 2017
Ano:008 Edição: nº1944

MUNICÍPIO DE ANAURILÂNDIA - MS RELATÓRIO RESUMIDO DA EXECUÇÃO ORÇAMENTÁRIA BALANÇO ORÇAMENTÁRIO - RECEITAS - CONSOLIDADO ORÇAMENTOS FISCAL E DA SEGURIDADE SOCIAL JANEIRO A OUTUBRO DE 2024 - BIMESTRE SETEMBRO/OUTUBRO							
RREO - ANEXO 01 (LRF, Art. 52, inciso I, alíneas "a" e "b" do inciso II e § 1º)							
Em reais							
RECEITAS	Previsão Inicial	Previsão Atualizada (a)	Receitas Realizadas				Saldo a Realizar (a - c)
			No Bimestre (b)	% (b / a)	Até o Bimestre (c)	% (c / a)	
RECEITAS (EXCETO INTRA-ORÇAMENTÁRIAS) (I)	71.843.239,19	71.843.239,19	12.962.593,25	18,04	59.754.438,66	83,17	12.088.800,53
RECEITAS CORRENTES	71.827.739,19	71.827.739,19	12.962.493,25	18,05	59.524.338,66	82,87	12.303.400,53
IMPOSTOS, TAXAS E CONTRIBUIÇÕES DE MELHORIA	7.477.092,58	7.477.092,58	1.827.723,17	24,44	7.227.116,26	96,66	249.976,32
Impostos	6.877.092,58	6.877.092,58	1.798.466,08	26,15	6.885.624,48	100,12	-8.531,90
Taxas	600.000,00	600.000,00	29.257,09	4,88	341.491,78	56,92	258.508,22
Contribuição de Melhoria							
CONTRIBUIÇÕES	60.000,00	60.000,00	47.723,24	79,54	214.364,34	357,27	-154.364,34
Contribuições Sociais							
Contribuições Econômicas							
Contribuições para Entidades Privadas de Serviço Social e d							
Contribuição para o Custeio do Serviço de Iluminação Públic	60.000,00	60.000,00	47.723,24	79,54	214.364,34	357,27	-154.364,34
RECEITA PATRIMONIAL	9.950.162,88	9.950.162,88	557.041,73	5,60	3.274.132,58	32,91	6.676.030,30
Exploração do Patrimônio Imobiliário do Estado	11.000,00	11.000,00			700,00	6,36	10.300,00
Valores Mobiliários	9.939.162,88	9.939.162,88	557.041,73	5,60	3.273.432,58	32,93	6.665.730,30
Delegação de Serviços Públicos Mediante Concessão, Permissã							
Exploração de Recursos Naturais							
Exploração do Patrimônio Intangível							
Cessão de Direitos							
Demais Receitas Patrimoniais							
RECEITA AGROPECUÁRIA							
RECEITA INDUSTRIAL							
RECEITA DE SERVIÇOS							
Serviços Administrativos e Comerciais Gerais							
Serviços e Atividades Referentes à Navegação e ao Transport							
Serviços e Atividades Referentes à Saúde							
Serviços e Atividades Financeiras							
Outros Serviços							
TRANSFERÊNCIAS CORRENTES	53.240.761,81	53.240.761,81	10.398.185,49	19,53	48.376.164,34	90,86	4.864.597,47
Transferências da União e de suas Entidades	26.395.089,89	26.395.089,89	4.975.976,05	18,85	21.867.911,59	82,85	4.527.178,30
Transferências dos Estados e do Distrito Federal e de suas	20.181.671,92	20.181.671,92	4.124.124,57	20,43	20.117.367,21	99,68	64.304,71
Transferências dos Municípios e de suas Entidades							
Transferências de Instituições Privadas							
Transferências de Outras Instituições Públicas	6.664.000,00	6.664.000,00	1.298.084,87	19,48	6.390.885,54	95,90	273.114,46
Transferências do Exterior							
Demais Transferências Correntes							
OUTRAS RECEITAS CORRENTES	1.099.721,92	1.099.721,92	131.819,62	11,99	432.561,14	39,33	667.160,78
Multas Administrativas, Contratuais e Judiciais			4.540,00		161.133,47		-161.133,47
Indenizações, Restituições e Ressarcimentos	1.099.721,92	1.099.721,92	127.279,62	11,57	271.427,67	24,68	828.294,25
Bens, Direitos e Valores Incorporados ao Patrimônio Público							
Multas e Juros de Mora das Receitas de Capital							
Demais Receitas Correntes							
RECEITAS DE CAPITAL	15.500,00	15.500,00	100,00	0,65	230.100,00	1.484,52	-214.600,00
OPERAÇÕES DE CRÉDITO	1.000,00	1.000,00					1.000,00
Operações de Crédito - Mercado Interno	1.000,00	1.000,00					1.000,00
Operações de Crédito - Mercado Externo							
ALIENAÇÃO DE BENS	1.000,00	1.000,00					1.000,00
Alienação de Bens Móveis	1.000,00	1.000,00					1.000,00
Alienação de Bens Imóveis							
Alienação de Bens Intangíveis							
AMORTIZAÇÕES DE EMPRÉSTIMOS							
TRANSFERÊNCIAS DE CAPITAL	13.500,00	13.500,00	100,00	0,74	230.100,00	1.704,44	-216.600,00
Transferências da União e de suas Entidades	9.500,00	9.500,00	100,00	1,05	100,00	1,05	9.400,00
Transferências dos Estados e do Distrito Federal e de suas							
Transferências dos Municípios e de suas Entidades	4.000,00	4.000,00			230.000,00	5.750,00	-226.000,00
Transferências de Instituições Privadas							
Transferências de Outras Instituições Públicas							
Transferências do Exterior							
Demais Tranferências de Capital							
OUTRAS RECEITAS DE CAPITAL							
Integralização do Capital Social							
Remuneração das Disponibilidades do Tesouro							
Resgate de Títulos do Tesouro							
Demais Receitas de Capital							
RECEITAS (INTRA-ORÇAMENTÁRIAS) (II)							
SUBTOTAL DAS RECEITAS (III) = (I + II)	71.843.239,19	71.843.239,19	12.962.593,25	18,04	59.754.438,66	83,17	12.088.800,53
OPERAÇÕES DE CRÉDITO / REFINANCIAMENTO (IV)							
Operações de Crédito - Mercado Interno							
Mobiliária							
Contratual							
Operações de Crédito - Mercado Externo							
Mobiliária							
Contratual							
TOTAL DAS RECEITAS (V) = (III + IV)	71.843.239,19	71.843.239,19	12.962.593,25	18,04	59.754.438,66	83,17	12.088.800,53
DÉFICIT (VI)'							
TOTAL COM DÉFICIT (VII) = (V + VI)	71.843.239,19	71.843.239,19	12.962.593,25	18,04	59.754.438,66	83,17	12.088.800,53



Diário Oficial

Anaurilândia - Estado de Mato Grosso do Sul

DIOANA - Diário oficial do Município de Anaurilândia - MS

Quarta-feira 27 de Novembro de 2024

Criado pela Lei nº674 de 06 de Janeiro de 2017
Ano:008 Edição: nº1944

	MUNICÍPIO DE ANAURILÂNDIA - MS RELATÓRIO RESUMIDO DA EXECUÇÃO ORÇAMENTÁRIA BALANÇO ORÇAMENTÁRIO - RECEITAS - CONSOLIDADO ORÇAMENTOS FISCAL E DA SEGURIDADE SOCIAL JANEIRO A OUTUBRO DE 2024 - BIMESTRE SETEMBRO/OUTUBRO
--	---

RREO - ANEXO 01 (LRF, Art. 52, inciso I, alíneas "a" e "b" do inciso II e § 1º)	Em reais					
SALDOS DE EXERCÍCIOS ANTERIORES	23.834.301,90			23.834.301,90		
Recursos Arrecadados em Exercícios Anteriores - RPPS						
Superávit Financeiro Utilizado para Créditos Adicionais	23.834.301,90			23.834.301,90		

Fonte: Sistemas Ágil Software Brasil. Unidade Responsável: Agil Softwares para Área Pública. Emissão: 26/11/2024 às 08:12:14 .
1 O déficit será apurado pela diferença entre a receita realizada e a despesa liquidada nos cinco primeiros bimestres e a despesa empenhada no último bimestre.
NOTA:



Diário Oficial

Anaurilândia - Estado de Mato Grosso do Sul

DIOANA - Diário oficial do Município de Anaurilândia - MS

Quarta-feira 27 de Novembro de 2024

Criado pela Lei nº674 de 06 de Janeiro de 2017
Ano:008 Edição: nº1944

MUNICÍPIO DE ANAUROLÂNDIA - MS											
RELATÓRIO RESUMIDO DA EXECUÇÃO ORÇAMENTÁRIA											
DEMONSTRATIVO DA EXECUÇÃO DAS DESPESAS POR FUNÇÃO / SUBFUNÇÃO - CONSOLIDADO											
ORÇAMENTOS FISCAL E DA SEGURIDADE SOCIAL											
JANEIRO A OUTUBRO DE 2024 - BIMESTRE SETEMBRO/OUTUBRO											
em Reais											
FUNÇÃO / SUBFUNÇÃO	Dotação Inicial	Dotação Atualizada (a)	Despesas Empenhadas			SALDO (c) = (a-b)	Despesas Liquidadas			SALDO (e) = (a-d)	INSC. RESTOS A PAGAR NÃO PROC. (f)
			No Bimestre	Até o Bimestre (b)	% (b/total b)		No Bimestre	Até o Bimestre (d)	% (d/total d)		
DESPESAS (Exceto Intra-Orçamentárias) (I)	71.843.239,19	98.972.815,51	8.222.129,57	81.709.829,53	100,00	17.262.985,98	13.052.559,76	55.004.356,87	100,00	43.968.458,64	0,00
LEGISLATIVA	3.181.039,19	3.331.039,19	0,00	2.785.048,22	3,41	545.990,97	0,00	1.982.437,25	3,60	1.348.601,94	0,00
Ação Legislativa	3.181.039,19	3.331.039,19	0,00	2.785.048,22	3,41	545.990,97	0,00	1.982.437,25	3,60	1.348.601,94	0,00
JUDICIÁRIA	0,00	0,00	0,00	0,00	0,00	0,00	0,00	0,00	0,00	0,00	0,00
ESSENCIAL A JUSTIÇA	0,00	0,00	0,00	0,00	0,00	0,00	0,00	0,00	0,00	0,00	0,00
ADMINISTRAÇÃO	24.242.000,00	40.895.159,17	4.304.133,97	34.906.682,20	42,72	5.988.476,97	5.285.587,45	22.392.347,38	40,71	18.502.811,79	0,00
Administração Geral	447.000,00	17.411.844,77	3.363.145,07	14.302.793,60	17,50	3.109.051,17	1.984.287,96	8.237.950,41	14,98	9.173.894,36	0,00
Administração Financeira	11.115.000,00	9.732.485,55	893.689,74	7.455.878,46	9,12	2.276.607,09	1.722.745,43	5.142.759,94	9,35	4.589.725,61	0,00
Normalização e Fiscalização	980.000,00	1.100.828,85	47.299,16	824.588,22	1,01	276.240,63	90.556,20	757.644,74	1,38	343.184,11	0,00
Formação de Recursos Humanos	11.700.000,00	12.650.000,00	0,00	12.323.421,92	15,08	326.578,08	1.487.997,86	8.253.992,29	15,01	4.396.007,71	0,00
DEFESA NACIONAL	0,00	0,00	0,00	0,00	0,00	0,00	0,00	0,00	0,00	0,00	0,00
SEGURANÇA PÚBLICA	0,00	0,00	0,00	0,00	0,00	0,00	0,00	0,00	0,00	0,00	0,00
RELAÇÕES EXTERIORES	0,00	0,00	0,00	0,00	0,00	0,00	0,00	0,00	0,00	0,00	0,00
ASSISTÊNCIA SOCIAL	1.215.000,00	1.933.995,43	258.561,19	1.010.248,45	1,24	923.746,98	124.994,12	743.895,35	1,35	1.190.100,08	0,00
Assistência ao Idoso	292.000,00	396.009,17	68.949,21	202.491,50	0,25	193.517,67	27.682,69	160.770,97	0,29	235.238,20	0,00
Assistência à Criança e ao Adolescente	40.000,00	92.579,21	0,00	52.579,21	0,06	40.000,00	0,00	52.579,21	0,10	40.000,00	0,00
Assistência Comunitária	883.000,00	1.445.407,05	189.611,98	755.177,74	0,92	690.229,31	97.311,43	530.545,17	0,96	914.861,88	0,00
PREVIDÊNCIA SOCIAL	0,00	0,00	0,00	0,00	0,00	0,00	0,00	0,00	0,00	0,00	0,00
SAÚDE	12.434.500,00	15.303.205,61	1.141.258,54	14.925.889,61	18,27	377.316,00	2.719.424,37	12.028.499,15	21,87	3.274.706,46	0,00
Atenção Básica	11.335.500,00	14.769.696,33	1.231.756,30	14.438.071,35	17,67	331.624,98	2.639.984,97	11.670.691,95	21,22	3.099.004,38	0,00
Assistência Hospitalar e Ambulatorial	322.000,00	45.109,68	7.317,52	45.109,68	0,06	0,00	11.686,97	14.973,47	0,03	30.136,21	0,00
Vigilância Sanitária	777.000,00	488.399,60	-97.815,28	442.708,58	0,54	45.691,02	67.752,43	342.833,73	0,62	145.565,87	0,00
TRABALHO	0,00	0,00	0,00	0,00	0,00	0,00	0,00	0,00	0,00	0,00	0,00
EDUCAÇÃO	18.485.700,00	18.510.208,03	777.336,75	17.172.413,69	21,02	1.337.794,34	2.903.953,27	12.566.366,44	22,85	5.943.841,59	0,00
Ensino Fundamental	12.159.800,00	11.692.281,51	443.862,17	10.766.330,64	13,18	925.950,87	1.971.219,94	8.036.548,64	14,61	3.655.732,87	0,00
Ensino Superior	300.000,00	450.000,00	0,00	450.000,00	0,55	0,00	64.528,94	240.062,14	0,44	209.937,86	0,00
Educação Infantil	5.679.000,00	6.117.026,52	333.474,58	5.709.755,44	6,99	407.271,08	827.164,79	4.105.077,46	7,46	2.011.949,06	0,00
Educação Especial	346.900,00	250.900,00	0,00	246.327,61	0,30	4.572,39	41.039,60	184.678,20	0,34	66.221,80	0,00
CULTURA	179.000,00	229.000,00	0,00	207.000,00	0,25	22.000,00	29.150,00	152.245,00	0,28	76.755,00	0,00
Difusão Cultural	179.000,00	229.000,00	0,00	207.000,00	0,25	22.000,00	29.150,00	152.245,00	0,28	76.755,00	0,00
DIREITOS DA CIDADANIA	0,00	0,00	0,00	0,00	0,00	0,00	0,00	0,00	0,00	0,00	0,00
URBANISMO	8.870.000,00	13.720.599,71	854.453,32	8.240.151,12	10,08	5.480.448,59	1.521.121,67	3.836.012,10	6,97	9.884.587,61	0,00
Infra-Estrutura Urbana	8.870.000,00	13.720.599,71	854.453,32	8.240.151,12	10,08	5.480.448,59	1.521.121,67	3.836.012,10	6,97	9.884.587,61	0,00
HABITAÇÃO	2.000,00	2.000,00	0,00	0,00	0,00	2.000,00	0,00	0,00	0,00	2.000,00	0,00
Habitação Urbana	2.000,00	2.000,00	0,00	0,00	0,00	2.000,00	0,00	0,00	0,00	2.000,00	0,00
SANEAMENTO	0,00	0,00	0,00	0,00	0,00	0,00	0,00	0,00	0,00	0,00	0,00
GESTÃO AMBIENTAL	1.280.000,00	2.992.537,87	769.326,74	2.058.603,73	2,52	933.934,14	372.370,42	938.128,19	1,71	2.054.409,68	0,00
Preservação e Conservação Ambiental	1.280.000,00	2.992.537,87	769.326,74	2.058.603,73	2,52	933.934,14	372.370,42	938.128,19	1,71	2.054.409,68	0,00
CIÊNCIA E TECNOLOGIA	0,00	0,00	0,00	0,00	0,00	0,00	0,00	0,00	0,00	0,00	0,00
AGRICULTURA	0,00	0,00	0,00	0,00	0,00	0,00	0,00	0,00	0,00	0,00	0,00
ORGANIZAÇÃO AGRÁRIA	0,00	0,00	0,00	0,00	0,00	0,00	0,00	0,00	0,00	0,00	0,00
INDÚSTRIA	0,00	0,00	0,00	0,00	0,00	0,00	0,00	0,00	0,00	0,00	0,00




Diário Oficial

Anaurilândia - Estado de Mato Grosso do Sul

DIOANA - Diário oficial do Município de Anaurilândia - MS

Quarta-feira 27 de Novembro de 2024

Criado pela Lei nº674 de 06 de Janeiro de 2017
Ano:008 Edição: nº1944

<div></div> <div>MUNICIPIO DE ANAURILANDIA - MS RELATÓRIO RESUMIDO DA EXECUÇÃO ORÇAMENTÁRIA DEMONSTRATIVO DA EXECUÇÃO DAS DESPESAS POR FUNÇÃO / SUBFUNÇÃO - CONSOLIDADO ORÇAMENTOS FISCAL E DA SEGURIDADE SOCIAL JANEIRO A OUTUBRO DE 2024 - BIMESTRE SETEMBRO/OUTUBRO</div>											
RREO – Anexo 02 (LRF, Art. 52, inciso II, alínea "c")											em Reais
FUNÇÃO / SUBFUNÇÃO	Dotação Inicial	Dotação Atualizada (a)	Despesas Empenhadas			SALDO (c) = (a-b)	Despesas Liquidadas			SALDO (e) = (a-d)	INSC. RESTOS A PAGAR NÃO PROC. (f)
			No Bimestre	Até o Bimestre (b)	% (b/total b)		No Bimestre	Até o Bimestre (d)	% (d/total d)		
COMÉRCIO E SERVIÇOS	211.000,00	283.666,67	18.700,00	48.032,50	0,06	235.634,17	1.500,00	30.719,00	0,06	252.947,67	0,00
Demais Subfunções	211.000,00	283.666,67	18.700,00	48.032,50	0,06	235.634,17	1.500,00	30.719,00	0,06	252.947,67	0,00
COMUNICAÇÕES	0,00	0,00	0,00	0,00	0,00	0,00	0,00	0,00	0,00	0,00	0,00
ENERGIA	0,00	0,00	0,00	0,00	0,00	0,00	0,00	0,00	0,00	0,00	0,00
TRANSPORTES	0,00	0,00	0,00	0,00	0,00	0,00	0,00	0,00	0,00	0,00	0,00
DESPORTO E LAZER	643.000,00	671.403,83	98.359,06	355.760,01	0,44	315.643,82	94.458,46	333.707,01	0,61	337.696,82	0,00
Lazer	643.000,00	671.403,83	98.359,06	355.760,01	0,44	315.643,82	94.458,46	333.707,01	0,61	337.696,82	0,00
ENCARGOS ESPECIAIS	0,00	0,00	0,00	0,00	0,00	0,00	0,00	0,00	0,00	0,00	0,00
RESERVA DE CONTINGÊNCIA	1.100.000,00	1.100.000,00	0,00	0,00	0,00	1.100.000,00	0,00	0,00	0,00	1.100.000,00	0,00
DESPESAS INTRA-ORÇAMENTÁRIAS (II)	0,00	0,00	0,00	0,00	0,00	0,00	0,00	0,00	0,00	0,00	0,00
TOTAL (III) = (I + II)	71.843.239,19	98.972.815,51	8.222.129,57	81.709.829,53	100,00	17.262.985,98	13.052.559,76	55.004.356,87	100,00	43.968.458,64	0,00
DESPESAS INTRA-ORÇAMENTÁRIAS	Dotação Inicial	Dotação Atualizada (a)	Despesa Empenhada			SALDO (c) = (a-b)	Despesas Liquidadas			SALDO (e) = (a-d)	INSC. RESTOS A PAGAR NÃO PROC. (f)
			No Bimestre	Até o Bimestre (b)	% (b/III b)		No Bimestre	Até o Bimestre (d)	% (d/III d)		
DESPESAS INTRA-ORÇAMENTÁRIAS	0,00	0,00	0,00	0,00	0,00	0,00	0,00	0,00	0,00	0,00	0,00
LEGISLATIVA	0,00	0,00	0,00	0,00	0,00	0,00	0,00	0,00	0,00	0,00	0,00
JUDICIÁRIA	0,00	0,00	0,00	0,00	0,00	0,00	0,00	0,00	0,00	0,00	0,00
ESSENCIAL A JUSTIÇA	0,00	0,00	0,00	0,00	0,00	0,00	0,00	0,00	0,00	0,00	0,00
ADMINISTRAÇÃO	0,00	0,00	0,00	0,00	0,00	0,00	0,00	0,00	0,00	0,00	0,00
DEFESA NACIONAL	0,00	0,00	0,00	0,00	0,00	0,00	0,00	0,00	0,00	0,00	0,00
SEGURANÇA PÚBLICA	0,00	0,00	0,00	0,00	0,00	0,00	0,00	0,00	0,00	0,00	0,00
RELAÇÕES EXTERIORES	0,00	0,00	0,00	0,00	0,00	0,00	0,00	0,00	0,00	0,00	0,00
ASSISTÊNCIA SOCIAL	0,00	0,00	0,00	0,00	0,00	0,00	0,00	0,00	0,00	0,00	0,00
PREVIDÊNCIA SOCIAL	0,00	0,00	0,00	0,00	0,00	0,00	0,00	0,00	0,00	0,00	0,00
SAÚDE	0,00	0,00	0,00	0,00	0,00	0,00	0,00	0,00	0,00	0,00	0,00
TRABALHO	0,00	0,00	0,00	0,00	0,00	0,00	0,00	0,00	0,00	0,00	0,00
EDUCAÇÃO	0,00	0,00	0,00	0,00	0,00	0,00	0,00	0,00	0,00	0,00	0,00
CULTURA	0,00	0,00	0,00	0,00	0,00	0,00	0,00	0,00	0,00	0,00	0,00
DIREITOS DA CIDADANIA	0,00	0,00	0,00	0,00	0,00	0,00	0,00	0,00	0,00	0,00	0,00
URBANISMO	0,00	0,00	0,00	0,00	0,00	0,00	0,00	0,00	0,00	0,00	0,00
HABITAÇÃO	0,00	0,00	0,00	0,00	0,00	0,00	0,00	0,00	0,00	0,00	0,00
SANEAMENTO	0,00	0,00	0,00	0,00	0,00	0,00	0,00	0,00	0,00	0,00	0,00
GESTÃO AMBIENTAL	0,00	0,00	0,00	0,00	0,00	0,00	0,00	0,00	0,00	0,00	0,00
CIÊNCIA E TECNOLOGIA	0,00	0,00	0,00	0,00	0,00	0,00	0,00	0,00	0,00	0,00	0,00
AGRICULTURA	0,00	0,00	0,00	0,00	0,00	0,00	0,00	0,00	0,00	0,00	0,00
ORGANIZAÇÃO AGRÁRIA	0,00	0,00	0,00	0,00	0,00	0,00	0,00	0,00	0,00	0,00	0,00
INDÚSTRIA	0,00	0,00	0,00	0,00	0,00	0,00	0,00	0,00	0,00	0,00	0,00
COMÉRCIO E SERVIÇOS	0,00	0,00	0,00	0,00	0,00	0,00	0,00	0,00	0,00	0,00	0,00
COMUNICAÇÕES	0,00	0,00	0,00	0,00	0,00	0,00	0,00	0,00	0,00	0,00	0,00
ENERGIA	0,00	0,00	0,00	0,00	0,00	0,00	0,00	0,00	0,00	0,00	0,00
TRANSPORTES	0,00	0,00	0,00	0,00	0,00	0,00	0,00	0,00	0,00	0,00	0,00




Diário Oficial

Anaurilândia - Estado de Mato Grosso do Sul

DIOANA - Diário oficial do Município de Anaurilândia - MS

Quarta-feira 27 de Novembro de 2024

Criado pela Lei nº674 de 06 de Janeiro de 2017
Ano:008 Edição: nº1944



MUNICIPIO DE ANAURILANDIA - MS

RELATÓRIO RESUMIDO DA EXECUÇÃO ORÇAMENTÁRIA

DEMONSTRATIVO DA EXECUÇÃO DAS DESPESAS POR FUNÇÃO / SUBFUNÇÃO - CONSOLIDADO

ORÇAMENTOS FISCAL E DA SEGURIDADE SOCIAL

JANEIRO A OUTUBRO DE 2024 - BIMESTRE SETEMBRO/OUTUBRO

RREO – Anexo 02 (LRF, Art. 52, inciso II, alínea "c")

em Reais

DESPESAS INTRA-ORÇAMENTÁRIAS	Dotação Inicial	Dotação Atualizada (a)	Despesa Empenhada			SALDO (c) = (a-b)	Despesas Liquidadas			SALDO (e) = (a-d)	INSC. RESTOS A PAGAR NÃO PROC. (f)
			No Bimestre	Até o Bimestre (b)	% (b/III b)		No Bimestre	Até o Bimestre (d)	% (d/III d)		
DESPORTO E LAZER	0,00	0,00	0,00	0,00	0,00	0,00	0,00	0,00	0,00	0,00	0,00
ENCARGOS ESPECIAIS	0,00	0,00	0,00	0,00	0,00	0,00	0,00	0,00	0,00	0,00	0,00
RESERVA DE CONTINGÊNCIA	0,00	0,00	0,00	0,00	0,00	0,00	0,00	0,00	0,00	0,00	0,00
TOTAL DESPESAS INTRA-ORÇAMENTÁRIAS	0,00	0,00	0,00	0,00	0,00	0,00	0,00	0,00	0,00	0,00	0,00




Diário Oficial

Anaurilândia - Estado de Mato Grosso do Sul

DIOANA - Diário oficial do Município de Anaurilândia - MS

Quarta-feira 27 de Novembro de 2024

Criado pela Lei nº674 de 06 de Janeiro de 2017
Ano:008 Edição: nº1944

<div><div>MUNICÍPIO DE ANAURILÂNDIA - MS RELATÓRIO RESUMIDO DA EXECUÇÃO ORÇAMENTÁRIA DEMONSTRATIVO DA RECEITA CORRENTE LÍQUIDA - CONSOLIDADO ORÇAMENTOS FISCAL E DA SEGURIDADE SOCIAL NOVEMBRO/2023 A OUTUBRO/2024</div></div>													
RREO – ANEXO 03 (LRF, Art. 53, inciso I)													
Em reais													
ESPECIFICAÇÃO	EVOLUÇÃO DA RECEITA REALIZADA NOS ÚLTIMOS 12 MESES												TOTAL (ÚLTIMOS 12 MESES)
	NOV/23	DEZ/23	JAN/24	FEV/24	MAR/24	ABR/24	MAI/24	JUN/24	JUL/24	AGO/24	SET/24	OUT/24	
RECEITAS CORRENTES (I)	5.367.959,81	6.783.907,78	6.539.803,53	6.933.239,01	5.733.176,27	6.483.288,41	6.415.399,74	6.299.080,24	6.983.406,99	6.756.993,72	6.676.622,80	8.009.454,98	78.982.333,28
Impostos, Taxas e Contribuições de Melhoria	792.463,05	844.100,59	511.313,39	824.107,41	360.910,16	717.718,75	655.828,45	580.690,68	698.834,48	1.049.989,77	706.233,40	1.121.489,77	8.863.679,90
IPTU	40.607,47	36.684,23	21.841,20	18.922,01	14.327,26	13.494,93	11.568,40	24.280,19	83.932,11	275.306,73	42.793,62	36.211,84	619.969,99
ISS	286.198,61	311.953,38	314.052,29	198.207,75	213.626,73	240.177,85	305.485,22	366.384,60	330.640,46	316.147,29	444.286,12	316.959,35	3.644.119,65
ITBI	254.366,57	122.989,25	12.524,00	489.200,00	6.776,87	73.082,10	36.014,29	27.832,50	118.325,96	63.040,00	17.017,84	517.965,21	1.739.134,59
IRRF	182.601,26	359.705,02	103.108,82	90.572,00	108.443,13	372.752,02	188.453,10	129.817,15	145.220,36	373.601,08	179.040,04	244.192,06	2.477.506,04
Outros Impostos, Taxas e Contrib. de Melhoria	28.689,14	12.768,71	59.787,08	27.205,65	17.736,17	18.211,85	114.307,44	32.376,24	20.715,59	21.894,67	23.095,78	6.161,31	382.949,63
Contribuições	8.503,12	21.507,75	23.543,58	17.942,64	21.987,02	24.665,57	25.988,38	3.781,58	24.071,39	24.660,94	26.656,59	21.066,65	244.375,21
Receita Patrimonial	382.869,24	382.927,30	402.741,48	337.539,76	349.977,56	367.013,22	335.505,92	310.474,76	317.532,44	296.305,71	269.993,28	287.048,45	4.039.929,12
Rendimentos de Aplicação Financeira	382.869,24	382.377,30	402.741,48	337.539,76	349.977,56	366.313,22	335.505,92	310.474,76	317.532,44	296.305,71	269.993,28	287.048,45	4.038.679,12
Outras Receitas Patrimoniais		550,00				700,00							1.250,00
Receita Agropecuária													
Receita Industrial													
Receita Serviços													
Transferências Correntes	4.183.124,40	5.534.372,14	5.601.205,08	5.751.649,20	4.983.264,56	5.371.890,87	5.394.536,99	5.380.593,22	5.692.884,13	5.384.497,30	5.547.762,65	6.574.007,37	65.399.787,91
Cota Parte do FPM	1.285.779,98	2.041.908,85	1.412.641,98	1.920.841,31	1.197.539,21	1.256.043,51	1.461.246,51	1.569.135,10	1.700.291,45	1.330.091,86	1.385.104,50	1.158.618,33	17.719.242,59
Cota Parte do ICMS	1.599.509,76	1.794.886,27	1.978.277,92	1.793.302,59	1.796.991,12	1.605.921,27	2.090.959,99	1.732.558,89	2.007.699,37	1.907.958,06	2.089.672,79	1.865.114,73	22.262.852,76
Cota Parte do IPVA	12.848,81	11.248,85	39.911,59	591.316,77	104.236,59	70.615,24	98.616,90	102.349,53	47.959,11	34.183,24	37.789,11	35.640,83	1.186.716,57
Cota Parte do ITR	440.952,54	425.116,51	420.647,16	120.851,11	21.140,87	27.983,36	11.112,54	59.678,16	56.394,81	27.598,48	201.785,05	2.142.462,58	3.955.723,17
Transferência LC 61/1989	7.945,82	8.650,54	11.537,38	11.999,50		26.288,50	12.831,72	16.123,94		33.540,13	21.054,75	14.294,71	164.266,99
Transferências FUNDEB			719.327,83	750.435,18	583.144,73	556.762,89	678.120,94	597.509,70	599.915,28	607.584,12	640.855,64	657.229,23	6.390.885,54
Outras Transferências Correntes	836.087,49	1.252.561,12	1.018.861,22	562.902,74	1.280.212,04	1.828.276,10	1.041.648,39	1.303.237,90	1.280.624,11	1.443.541,41	1.171.500,81	700.646,96	13.720.100,29
Outras Receitas Correntes	1.000,00	1.000,00	1.000,00	2.000,00	17.036,97	2.000,00	3.540,00	23.540,00	250.084,55	1.540,00	125.976,88	5.842,74	434.561,14
DEDUÇÕES (II)	667.818,17	729.189,42	770.295,63	885.262,27	623.981,47	592.112,60	732.387,12	692.744,27	625.792,87	659.966,27	683.217,30	1.040.367,23	8.703.134,62
Contrib. Servidor para o Plano de Previdência													
Comp. Financeira entre Regimes de Previdência													
Rendimentos Aplic. Recursos Previdenciários													
Dedução de Receita para Formação do FUNDEB	667.818,17	729.189,42	770.295,63	885.262,27	623.981,47	592.112,60	732.387,12	692.744,27	625.792,87	659.966,27	683.217,30	1.040.367,23	8.703.134,62
RECEITA CORRENTE LÍQUIDA (III) = (I - II)	4.700.141,64	6.054.718,36	5.769.507,90	6.047.976,74	5.109.194,80	5.891.175,81	5.683.012,62	5.606.335,97	6.357.614,12	6.097.027,45	5.993.405,50	6.969.087,75	70.279.198,66
(I) Transferências obrigatórias da União relativas às emendas individuais (art.166-A, § 1º, da CF) (
RECEITA CORRENTE LÍQUIDA AJUSTADA PARA CÁLCULO DOS LIMITES DE ENDIVIDAMENTO (V) = (III - IV)	4.700.141,64	6.054.718,36	5.769.507,90	6.047.976,74	5.109.194,80	5.891.175,81	5.683.012,62	5.606.335,97	6.357.614,12	6.097.027,45	5.993.405,50	6.969.087,75	70.279.198,66
(I) Transferências obrigatórias da União relativas às emendas de bancada (art. 166, § 16, da CF) (VI)													
(C) Transferências da União relativas a remuneração dos agentes comunitários de saúde e de combate à													
(C) Transferências da União relativas a remuneração dos agentes comunitários de saúde e de combate à													
RECEITA CORRENTE LÍQUIDA AJUSTADA PARA CÁLCULO DOS LIMITES DA DESPESA COM PESSOAL (IX) = (V - VI - V	4.700.141,64	6.054.718,36	5.769.507,90	6.047.976,74	5.109.194,80	5.891.175,81	5.683.012,62	5.606.335,97	6.357.614,12	6.097.027,45	5.993.405,50	6.969.087,75	70.279.198,66

Fonte: Sistemas Agil Software Brasil. Unidade Responsável: Agil Software para Área Publica. Emissão: 26/11/2024 às 08:14 .




Diário Oficial

Anaurilândia - Estado de Mato Grosso do Sul

DIOANA - Diário oficial do Município de Anaurilândia - MS

Quarta-feira 27 de Novembro de 2024

Criado pela Lei nº674 de 06 de Janeiro de 2017
Ano:008 Edição: nº1944

<div></div> <div>MUNICÍPIO DE ANAURILÂNDIA - MS RELATÓRIO RESUMIDO DA EXECUÇÃO ORÇAMENTÁRIA DEMONSTRATIVO DOS RESULTADOS PRIMÁRIO E NOMINAL - CONSOLIDADO ORÇAMENTOS FISCAL E DA SEGURIDADE SOCIAL JANEIRO A OUTUBRO DE 2024 - BIMESTRE SETEMBRO/OUTUBRO</div>		
RREO – ANEXO 6 (LRF, art 53, inciso III)		Em reais
ACIMA DA LINHA		
RECEITAS PRIMÁRIAS	PREVISÃO ATUALIZADA	Até OUTUBRO / 2024
		RECEITAS REALIZADAS (a)
RECEITAS CORRENTES (EXCETO FONTES RPPS) (I)	71.827.739,19	59.524.338,66
Impostos, Taxas e Contribuições de Melhoria	7.477.092,58	7.227.116,26
IPTU	634.601,81	542.678,29
ISS	1.481.977,95	3.045.967,66
ITBI	1.975.099,18	1.361.778,77
IRRF	2.785.413,64	1.935.199,76
Outros Impostos, Taxas e Contribuições de Melhoria	600.000,00	341.491,78
Contribuições	60.000,00	214.364,34
Receita Patrimonial	9.950.162,88	3.274.132,58
Aplicações Financeiras (II)	9.939.162,88	3.273.432,58
Outras Receitas Patrimoniais	11.000,00	700,00
Transferências Correntes	53.240.761,81	48.376.164,34
Cota-parte do FPM	15.151.289,89	11.709.572,31
Cota-parte do ICMS	13.416.026,96	15.094.765,59
Cota-parte do IPVA	1.688.000,00	930.095,18
Cota Parte do ITR	1.000.000,00	2.471.723,41
Transferências da LC 61/1989	88.644,96	147.670,63
Transferências do FUNDEB	6.664.000,00	6.390.885,54
Outras Transferências Correntes	15.232.800,00	11.631.451,68
Demais Receitas Correntes	1.099.721,92	432.561,14
Outras Receitas Financeiras (III)	0,00	0,00
Receitas Correntes Restantes	1.099.721,92	432.561,14
RECEITAS PRIMÁRIAS CORRENTES (EXCETO FONTES RPPS) (IV) = [I - (II + III)]	61.888.576,31	56.250.906,08
RECEITAS PRIMÁRIAS CORRENTES (COM FONTES RPPS) (V)	0,00	0,00
RECEITAS NÃO PRIMÁRIAS CORRENTES (COM FONTES RPPS) (VI)	0,00	0,00
RECEITAS DE CAPITAL (EXCETO FONTES RPPS) (VII)	15.500,00	230.100,00
Operações de Crédito (VIII)	1.000,00	0,00
Amortização de Empréstimos (IX)	0,00	0,00
Alienação de Bens	1.000,00	0,00
Receitas de Alienação de Investimentos Temporários (X)	0,00	0,00
Receitas de Alienação de Investimentos Permanentes (XI)	0,00	0,00
Outras Alienações de Bens	1.000,00	0,00
Transferências de Capital	13.500,00	230.100,00
Convênios	13.500,00	230.100,00
Outras Transferências de Capital	0,00	0,00
Outras Receitas de Capital	0,00	0,00
Outras Receitas de Capital Não Primárias (XII)	0,00	0,00
Outras Receitas de Capital Primárias	0,00	0,00
RECEITAS PRIMÁRIAS DE CAPITAL (EXCETO FONTES RPPS) (XIII) = [VII - (VIII + IX + X + XI + XII)]	14.500,00	230.100,00
RECEITAS PRIMÁRIAS DE CAPITAL (COM FONTES RPPS) (XIV)	0,00	0,00
RECEITAS NÃO PRIMÁRIAS DE CAPITAL (COM FONTES RPPS) (XV)	0,00	0,00
RECEITA PRIMÁRIA TOTAL (XVI) = (IV + V + XIII + XIV)	61.903.076,31	56.481.006,08




Diário Oficial

Anaurilândia - Estado de Mato Grosso do Sul

DIOANA - Diário oficial do Município de Anaurilândia - MS

Quarta-feira 27 de Novembro de 2024

Criado pela Lei nº674 de 06 de Janeiro de 2017
Ano:008 Edição: nº1944

<div><div>MUNICÍPIO DE ANAURILÂNDIA - MS RELATÓRIO RESUMIDO DA EXECUÇÃO ORÇAMENTÁRIA DEMONSTRATIVO DOS RESULTADOS PRIMÁRIO E NOMINAL - CONSOLIDADO ORÇAMENTOS FISCAL E DA SEGURIDADE SOCIAL JANEIRO A OUTUBRO DE 2024 - BIMESTRE SETEMBRO/OUTUBRO</div></div>							
RREO – ANEXO 6 (LRF, art 53, inciso III)						Em reais	
DESPESAS PRIMÁRIAS	DOTAÇÃO ATUALIZADA	Até OUTUBRO / 2024					
		DESPESAS EMPENHADAS	DESPESAS LIQUIDADAS	DESPESAS PAGAS (a)	RESTOS A PAGAR PROCESSADOS PAGOS (b)	RESTOS A PAGAR NÃO PROCESSADOS	
						LIQUIDADOS	PAGOS (c)
DESPESAS CORRENTES (EXCETO FONTES RPPS) (XVIII)	76.469.391,65	69.177.171,47	49.520.033,12	49.253.486,54	0,00	0,00	0,00
Pessoal e Encargos Sociais	35.185.208,44	34.711.712,41	28.067.312,15	28.022.254,22	0,00	0,00	0,00
Juros e Encargos da Dívida (XIX)	0,00	0,00	0,00	0,00	0,00	0,00	0,00
Outras Despesas Correntes	41.284.183,21	34.465.459,06	21.452.720,97	21.231.232,32	0,00	0,00	0,00
DESPESAS PRIMÁRIAS CORRENTES (EXCETO FONTES RPPS) (XX) = (XVIII - XIX)	76.469.391,65	69.177.171,47	49.520.033,12	49.253.486,54	0,00	0,00	0,00
DESPESAS PRIMÁRIAS CORRENTES (COM FONTES RPPS) (XXI)	0,00	0,00	0,00	0,00	0,00	0,00	0,00
DESPESAS NÃO PRIMÁRIAS CORRENTES (COM FONTES RPPS) (XXII)	0,00	0,00	0,00	0,00	0,00	0,00	0,00
DESPESAS DE CAPITAL (EXCETO FONTES RPPS) (XXIII)	16.713.718,72	12.532.658,06	5.484.323,75	5.457.241,25	0,00	0,00	0,00
Investimentos	14.303.718,72	11.362.658,06	4.398.949,22	4.371.866,72	0,00	0,00	0,00
Inversões Financeiras	0,00	0,00	0,00	0,00	0,00	0,00	0,00
Concessão de Empréstimos e Financiamentos (XXIV)	0,00	0,00	0,00	0,00	0,00	0,00	0,00
Aquisição de Título de Capital já Integralizado (XXV)	0,00	0,00	0,00	0,00	0,00	0,00	0,00
Aquisição de Título de Crédito (XXVI)	0,00	0,00	0,00	0,00	0,00	0,00	0,00
Demais Inversões Financeiras	0,00	0,00	0,00	0,00	0,00	0,00	0,00
Amortização da Dívida (XXVII)	2.410.000,00	1.170.000,00	1.085.374,53	1.085.374,53	0,00	0,00	0,00
DESP. PRIM. DE CAPITAL (EXCETO FONTES RPPS) (XXVIII) = [XXIII - (XXIV + XXV + XXVI + XXVII)]	14.303.718,72	11.362.658,06	4.398.949,22	4.371.866,72	0,00	0,00	0,00
RESERVA DE CONTINGÊNCIA (XXIX)	1.100.000,00	0,00	0,00	0,00	0,00	0,00	0,00
DESPESAS PRIMÁRIAS DE CAPITAL (COM FONTES RPPS) (XXX)	0,00	0,00	0,00	0,00	0,00	0,00	0,00
DESPESAS NÃO PRIMÁRIAS DE CAPITAL (COM FONTES RPPS) (XXXI)	0,00	0,00	0,00	0,00	0,00	0,00	0,00
DESPESA PRIMÁRIA TOTAL (XXXII) = (XX + XXI + XXVIII + XXIX + XXX)	91.873.110,37	80.539.829,53	53.918.982,34	53.625.353,26	0,00	0,00	0,00
RESULTADO PRIMÁRIO (COM RPPS) - Acima da Linha (XXXIV) = [XVIa - (XXXIIa +XXXIIb + XXXIIc)]					2.855.652,82		
RESULTADO PRIMÁRIO (SEM RPPS) - Acima da Linha (XXXV) = [XVIIa - (XXXIIIfa +XXXIIIfb + XXXIIIfc)]					7.227.519,54		
META FISCAL PARA O RESULTADO PRIMÁRIO					VALOR CORRENTE		
Meta fixada - Anexo de Metas Fiscais da LDO para o exercício de referência					0,00		




Diário Oficial

Anaurilândia - Estado de Mato Grosso do Sul

DIOANA - Diário oficial do Município de Anaurilândia - MS

Quarta-feira 27 de Novembro de 2024

Criado pela Lei nº674 de 06 de Janeiro de 2017
Ano:008 Edição: nº1944

 <div>MUNICÍPIO DE ANAURILÂNDIA - MS RELATÓRIO RESUMIDO DA EXECUÇÃO ORÇAMENTÁRIA DEMONSTRATIVO DOS RESULTADOS PRIMÁRIO E NOMINAL - CONSOLIDADO ORÇAMENTOS FISCAL E DA SEGURIDADE SOCIAL JANEIRO A OUTUBRO DE 2024 - BIMESTRE SETEMBRO/OUTUBRO</div>	
RREO – ANEXO 6 (LRF, art 53, inciso III)	
Em reais	
JUROS NOMINAIS	Até OUTUBRO / 2024
	VALOR INCORRIDO
Juros, Encargos e Variações Monetárias Ativos (Exceto RPPS) (XXXVI)	3.273.432,58
Juros, Encargos e Variações Monetárias Passivo (Exceto RPPS) (XXXVII)	0,00
RESULTADO NOMINAL (SEM RPPS) - Acima da Linha (XXXVIII) = XXXV + (XXXVI - XXXVII)	0,00
META FISCAL PARA O RESULTADO NOMINAL	VALOR CORRENTE
Meta fixada no Anexo de Metas Fiscais da LDO para o exercício de referência	0,00
ABAIXO DA LINHA	
CÁLCULO DO RESULTADO NOMINAL	SALDO
	Em 31/Dez / 2023 (a) Até OUTUBRO / 2024 (b)
DÍVIDA CONSOLIDADA (XXXIX)	19.193.385,89 18.161.763,51
DEDUÇÕES (XL)	48.158.808,24 38.167.844,44
Disponibilidade de Caixa	48.158.808,24 38.167.844,44
Disponibilidade de Caixa Bruta	48.272.460,89 38.583.151,39
(-) Restos a Pagar Processados (XLI)	10.301,68 193,59
(-) Depósitos Restituíveis e Valores Vinculados	103.350,97 415.113,36
Demais Haveres Financeiros	0,00 0,00
DÍVIDA CONSOLIDADA LÍQUIDA (XLII) = (XXXIX - XL)	-28.965.422,35 -20.006.080,93
RESULTADO NOMINAL (SEM RPPS) - Abaixo da Linha (XLIII) = (XLIIa - XLIIb)	-8.959.341,42
AJUSTE METODOLÓGICO	Até OUTUBRO / 2024)
VARIAÇÃO DO SALDO DE RPP (XLIV) = (XLIIa - XLIIb)	-10.108,09
RECEITA DE ALIENAÇÃO DE INVESTIMENTOS PERMANENTES (XLV) = (XI)	0,00
VARIAÇÃO CAMBIAL (XLVI)	0,00
VARIAÇÃO DO SALDO DE PRECATÓRIOS INTEGRANTES DA DC (XLVII)	0,00
VARIAÇÃO DO SALDO DAS DEMAIS OBRIGAÇÕES INTEGRANTES DA DC (XLVIII)	0,00
OUTROS AJUSTES (XLIX)	0,00
RESULTADO NOMINAL (SEM RPPS) AJUSTADO - Abaixo da Linha (L) = [XLIII + (XLIV - XLV + XLVI + XLVII + XLVIII + XLIX)]	-8.969.449,51
RESULTADO PRIMÁRIO (SEM RPPS) - Abaixo da Linha (LI) = (L) - (XXXVI - XXXVII)	-12.242.882,09
INFORMAÇÕES ADICIONAIS	PREVISÃO ORÇAMENTÁRIA
SALDO DE EXERCÍCIOS ANTERIORES	23.834.301,90
Recursos Arrecadados em Exercícios Anteriores - RPPS	0,00
Superávit Financeiro Utilizado para Abertura e Reabertura de Créditos Adicionais	23.834.301,90
RESERVA ORÇAMENTÁRIA DO RPPS	0,00



Diário Oficial

Anaurilândia - Estado de Mato Grosso do Sul

DIOANA - Diário oficial do Município de Anaurilândia - MS

Quarta-feira 27 de Novembro de 2024

Criado pela Lei nº674 de 06 de Janeiro de 2017
Ano:008 Edição: nº1944



MUNICÍPIO DE ANAURILÂNDIA - MS
RELATÓRIO RESUMIDO DA EXECUÇÃO ORÇAMENTÁRIA
DEMONSTRATIVO DOS RESTOS A PAGAR POR PODER E ÓRGÃO - CONSOLIDADO
ORÇAMENTO FISCAL E DA SEGURIDADE SOCIAL
JANEIRO A OUTUBRO DE 2024 - BIMESTRE SETEMBRO/OUTUBRO

RREO – Anexo 07 (LRF, art. 53, inciso V)

em Reais

PODER/ÓRGÃO	RESTOS A PAGAR PROCESSADOS					RESTOS A PAGAR NÃO PROCESSADOS						Saldo Total (e + k)
	Inscritos		Pagos (c)	Cancelados (d)	Saldo e = (a + b) - (c + d)	Inscritos		Liquidados (h)	Pagos (i)	Cancelados (j)	Saldo k = (f + g) - (i - j)	
	Em Exercícios Anteriores (a)	Em 31 de Dezembro 2023				Em Exercícios Anteriores (f)	Em 31 de Dezembro 2023					
RESTOS A PAGAR (EXCETO INTRA-ORÇAMENTÁRIOS) (I)	193,59	10.108,09	10.108,09		193,59	1.353.566,20	16.827.352,02	14.526.127,22	14.526.121,82	1.239.938,87	2.414.857,53	2.415.051,12
EXECUTIVO	193,59	10.108,09	10.108,09		193,59	1.353.566,20	16.827.352,02	14.526.127,22	14.526.121,82	1.239.938,87	2.414.857,53	2.415.051,12
PREFEITURA MUNICIPAL DE ANAURILÂNDIA						1.353.316,20	15.203.858,92	13.110.421,20	13.110.421,20	1.201.276,36	2.245.477,56	2.245.477,56
FUNDO MUNICIPAL DE SAÚDE		10.108,09	10.108,09			250,00	1.612.437,16	1.411.147,62	1.411.142,22	38.662,51	162.882,43	162.882,43
FUNDO MUNICIPAL DE ASSISTENCIA SOCIAL	193,59				193,59		11.055,94	4.558,40	4.558,40		6.497,54	6.691,13
RESTOS A PAGAR (INTRA-ORÇAMENTÁRIOS) (II)												
TOTAL (III) = (I + II)	193,59	10.108,09	10.108,09		193,59	1.353.566,20	16.827.352,02	14.526.127,22	14.526.121,82	1.239.938,87	2.414.857,53	2.415.051,12

PODER/ÓRGÃO	RESTOS A PAGAR PROCESSADOS					RESTOS A PAGAR NÃO PROCESSADOS						Saldo Total (e + k)
	Inscritos		Pagos (c)	Cancelados (d)	Saldo e = (a + b) - (c + d)	Inscritos		Liquidados (h)	Pagos (i)	Cancelados (j)	Saldo k = (f + g) - (i - j)	
	Em Exercícios Anteriores (a)	Em 31 de Dezembro				Em Exercícios Anteriores (f)	Em 31 de Dezembro					
RESTOS A PAGAR (INTRA-ORÇAMENTÁRIOS)												

Fonte: PREFEITURA MUNICIPAL DE ANAURILÂNDIA




Diário Oficial

Anaurilândia - Estado de Mato Grosso do Sul

DIOANA - Diário oficial do Município de Anaurilândia - MS

Quarta-feira 27 de Novembro de 2024

Criado pela Lei nº674 de 06 de Janeiro de 2017
Ano:008 Edição: nº1944

<div><div>MUNICÍPIO DE ANAURILÂNDIA - MS RELATÓRIO RESUMIDO DA EXECUÇÃO ORÇAMENTÁRIA DEMONSTRATIVO DAS RECEITAS E DESPESAS COM MANUTENÇÃO E DESENVOLVIMENTO DO ENSINO - MDE - CONSOLIDADO ORÇAMENTOS FISCAL E DA SEGURIDADE SOCIAL JANEIRO A OUTUBRO DE 2024</div></div>		
RREO - Anexo 08 (LDB, art 72)		em Reais
RECEITA RESULTANTE DE IMPOSTOS (Arts. 212 e 212-A da Constituição Federal)		
RECEITA RESULTANTE DE IMPOSTOS	PREVISÃO ATUALIZADA (a)	RECEITAS REALIZADAS Até o Bimestre (b)
1- RECEITA DE IMPOSTOS	6.877.092,58	6.885.624,48
1.1- Receita Resultante do Imposto sobre a Propriedade Predial e Territorial Urbana IPTU	634.601,81	542.678,29
1.2- Receita Resultante do Imposto sobre Transmissão Inter Vivos ITBI	1.975.099,18	1.361.778,77
1.3- Receita Resultante do Imposto sobre Serviços de Qualquer Natureza ISS	1.481.977,95	3.045.967,66
1.4- Receita Resultante do Imposto de Renda Retido na Fonte IRRF	2.785.413,64	1.935.199,76
2- RECEITA DE TRANSFERÊNCIAS CONSTITUCIONAIS E LEGAIS	31.343.961,81	37.659.954,15
2.1- Cota-Parte FPM	15.151.289,89	14.391.553,76
2.1.1- Parcela referente à CF, art. 159, I, alínea b	15.151.289,89	13.708.173,71
2.1.2- Parcela referente à CF, art. 159, I, alíneas d e e	0,00	683.380,05
2.2- Cota-Parte ICMS	13.416.026,96	18.868.456,73
2.3- Cota-Parte IPI-Exportação	88.644,96	147.670,63
2.4- Cota-Parte ITR	1.000.000,00	3.089.654,12
2.5- Cota-Parte IPVA	1.688.000,00	1.162.618,91
2.6- Cota-Parte IOF-Ouro	0,00	0,00
2.7- Outras Transferências ou Compensações Financeiras Provenientes de Impostos e Transferências Constitucionais	0,00	0,00
3- TOTAL DA RECEITA RESULTANTE DE IMPOSTOS (1 + 2)	38.221.054,39	44.545.578,63
4- TOTAL DESTINADO AO FUNDEB - equivalente a 20% de ((2.1.1) + (2.2) + (2.3) + (2.4) + (2.5) + (2.7))'	6.268.792,36	7.395.314,82
5- VALOR MÍNIMO A SER APLICADO ALÉM DO VALOR DESTINADO AO FUNDEB - 5% DE ((2.1.1) + (2.2) + (2.3) + (2.4) + (2.5) + (2.7)) + 25% DE ((1.1) + (1.2) + (1.3) + (1.4) + (2.1.2) + (2.6))	3.286.471,23	3.741.079,83
FUNDEB		
RECEITAS RECEBIDAS DO FUNDEB NO EXERCÍCIO	PREVISÃO ATUALIZADA (a)	RECEITAS REALIZADAS Até o Bimestre (b)
6- TOTAL DAS RECEITAS DO FUNDEB RECEBIDAS	6.685.000,00	6.442.859,66
6.1- FUNDEB - Impostos e Transferências de Impostos	6.665.000,00	6.432.220,44
6.1.1- Principal	6.664.000,00	6.390.885,54
6.1.2- Rendimentos de Aplicação Financeira	1.000,00	41.334,90
6.1.3- Ressarcimento de recursos do Fundeb	0,00	0,00
6.2- FUNDEB - Complementação da União - VAAF	0,00	0,00
6.2.1- Principal	0,00	0,00
6.2.2- Rendimentos de Aplicação Financeira	0,00	0,00
6.2.3- Ressarcimento de recursos do Fundeb	0,00	0,00
6.3- FUNDEB - Complementação da União - VAAT	0,00	0,00
6.3.1- Principal	0,00	0,00




Diário Oficial

Anaurilândia - Estado de Mato Grosso do Sul

DIOANA - Diário oficial do Município de Anaurilândia - MS

Quarta-feira 27 de Novembro de 2024

Criado pela Lei nº674 de 06 de Janeiro de 2017
Ano:008 Edição: nº1944

<div><div>MUNICÍPIO DE ANAURILÂNDIA - MS RELATÓRIO RESUMIDO DA EXECUÇÃO ORÇAMENTÁRIA DEMONSTRATIVO DAS RECEITAS E DESPESAS COM MANUTENÇÃO E DESENVOLVIMENTO DO ENSINO - MDE - CONSOLIDADO ORÇAMENTOS FISCAL E DA SEGURIDADE SOCIAL JANEIRO A OUTUBRO DE 2024</div></div>					
RREO - Anexo 08 (LDB, art 72)				em Reais	
6.3.2- Rendimentos de Aplicação Financeira		0,00		0,00	
6.3.3- Ressarcimento de recursos do Fundeb		0,00		0,00	
6.4- FUNDEB - Complementação da União - VAAR		20.000,00		10.639,22	
6.4.1- Principal		20.000,00		10.639,22	
6.4.2- Rendimentos de Aplicação Financeira		0,00		0,00	
6.4.3- Ressarcimento de recursos do Fundeb		0,00		0,00	
7- RESULTADO LÍQUIDO DAS TRANSFERÊNCIAS DO FUNDEB (6.1.1 4)		395.207,64		-1.004.429,28	
RECURSOS RECEBIDOS EM EXERCÍCIOS ANTERIORES E NÃO UTILIZADOS (SUPERÁVIT)				VALOR	
8- TOTAL DOS RECURSOS DE SUPERÁVIT					0,00
8.1- SUPERÁVIT DO EXERCÍCIO IMEDIATAMENTE ANTERIOR					0,00
8.2- SUPERÁVIT RESIDUAL DE OUTROS EXERCÍCIOS					0,00
9- TOTAL DOS RECURSOS DO FUNDEB DISPONÍVEIS PARA UTILIZAÇÃO (6 +8)					6.442.859,66
DESPESAS COM RECUROS DO FUNDEB (Por Subfunção) 6	DOTAÇÃO ATUALIZADA (c)	DESPESAS EMPENHADAS Até o Bimestre (d)	DESPESAS LIQUIDADAS Até o Bimestre (e)	DESPESAS PAGAS Até o Bimestre (f)	INSCRITAS EM RESTOS A PAGAR NÃO PROCESSADOS (g)
10- TOTAL DAS DESPESAS COM RECURSOS DO FUNDEB	6.691.476,52	6.606.476,42	5.930.903,72	5.930.903,72	675.572,70
10.1- PROFISSIONAIS DA EDUCAÇÃO BÁSICA	6.671.476,52	6.606.476,42	5.930.903,72	5.930.903,72	675.572,70
10.1.1- Educação Infantil	2.421.476,52	2.406.476,42	2.205.140,55	2.205.140,55	201.335,87
10.1.2- Ensino Fundamental	4.250.000,00	4.200.000,00	3.725.763,17	3.725.763,17	474.236,83
10.1.3- Educação de Jovens e Adultos	0,00	0,00	0,00	0,00	0,00
10.1.4- Educação Especial	0,00	0,00	0,00	0,00	0,00
10.1.5- Administração Geral	0,00	0,00	0,00	0,00	0,00
10.2- OUTRAS DESPESAS	20.000,00	0,00	0,00	0,00	0,00
10.2.1 - Educação Infantil	20.000,00	0,00	0,00	0,00	0,00
10.2.2- Ensino Fundamental	0,00	0,00	0,00	0,00	0,00
10.2.3- Educação de Jovens e Adultos	0,00	0,00	0,00	0,00	0,00
10.2.4- Educação Especial	0,00	0,00	0,00	0,00	0,00
10.2.5- Administração Geral	0,00	0,00	0,00	0,00	0,00
10.2.6- Transporte (Escolar)	0,00	0,00	0,00	0,00	0,00
10.2.7- Outras	0,00	0,00	0,00	0,00	0,00




Diário Oficial

Anaurilândia - Estado de Mato Grosso do Sul

DIOANA - Diário oficial do Município de Anaurilândia - MS

Quarta-feira 27 de Novembro de 2024

Criado pela Lei nº674 de 06 de Janeiro de 2017
Ano:008 Edição: nº1944

<div><div>MUNICÍPIO DE ANAURILÂNDIA - MS RELATÓRIO RESUMIDO DA EXECUÇÃO ORÇAMENTÁRIA DEMONSTRATIVO DAS RECEITAS E DESPESAS COM MANUTENÇÃO E DESENVOLVIMENTO DO ENSINO - MDE - CONSOLIDADO ORÇAMENTOS FISCAL E DA SEGURIDADE SOCIAL JANEIRO A OUTUBRO DE 2024</div></div>						
RREO - Anexo 08 (LDB, art 72) em Reais						
INDICADORES DO FUNDEB						
DESPESAS CUSTEADAS COM RECEITAS DO FUNDEB RECEBIDAS NO EXERCÍCIO	DESPESAS EMPENHADAS Até o Bimestre (d)	DESPESAS LIQUIDADAS Até o Bimestre (e)	DESPESAS PAGAS Até o Bimestre (f)	INSCRITAS EM RESTOS A PAGAR NÃO PROCESSADOS (g)	INSCRITAS EM RESTOS A PAGAR NÃO PROCESSADOS (SEM DISPONIBILIDADE DE CAIXA) (h)	DESPESAS LIQUIDADAS/ EMPENHADAS EM VALOR SUPERIOR AO TOTAL DAS RECEITAS RECEBIDAS NO EXERCÍCIO (i)
11- TOTAL DAS DESPESAS CUSTEADAS COM RECURSOS DO FUNDEB RECEBIDAS NO EXERCÍCIO	6.606.476,42	5.930.903,72	5.930.903,72	0,00	0,00	0,00
11.1- Total das Despesas custeadas com FUNDEB - Impostos e Transferências de Impostos	6.606.476,42	5.930.903,72	5.930.903,72	0,00	0,00	0,00
11.2- Total das Despesas custeadas com FUNDEB - Complementação da União - VAAF	0,00	0,00	0,00	0,00	0,00	0,00
11.3- Total das Despesas custeadas com FUNDEB - Complementação da União - VAAT	0,00	0,00	0,00	0,00	0,00	0,00
11.4- Total das Despesas custeadas com FUNDEB - Complementação da União - VAAR	0,00	0,00	0,00	0,00	0,00	0,00
12- TOTAL DAS DESPESAS DO FUNDEB COM PROFISSIONAIS DA EDUCAÇÃO BÁSICA	6.606.476,42	5.930.903,72	5.930.903,72	0,00	0,00	0,00
13- TOTAL DAS DESP. CUSTEADAS COM FUNDEB - COMPL. UNIÃO - VAAT APLIC. EDUC. INFANTIL	0,00	0,00	0,00	0,00	0,00	0,00
14- TOTAL DAS DESP. CUSTEADAS COM FUNDEB - COMPL. UNIÃO - VAAT APLIC. DESP. CAPITAL	0,00	0,00	0,00	0,00	0,00	0,00
INDICADORES - Art. 212-A, inciso XI e § 3º - Constituição Federal ²	VALOR EXIGIDO (j)	VALOR APLICADO (k)		VALOR CONSIDERADO APÓS DEDUÇÕES (l)	% APLICADO (m)	
15- MÍNIMO DE 70% DO FUNDEB NA REMUNERAÇÃO DOS PROFISSIONAIS DA EDUCAÇÃO BÁSICA	4.502.554,31	5.930.903,72		5.930.903,72	92,21	
16- PERCENTUAL DE 50% DA COMPLEMENTAÇÃO DA UNIÃO AO FUNDEB - VAAT NA EDUCAÇÃO INFANTIL	0,00	0,00		0,00	0,00	
17- MÍNIMO DE 15% DA COMPLEMENTAÇÃO DA UNIÃO AO FUNDEB - VAAT EM DESPESAS DE CAPITAL	0,00	0,00		0,00	0,00	
INDICADOR - Art.25, § 3º - Lei nº 14.113, de 2020 - (Máximo de 10% de Superávit)³	VALOR MÁXIMO PERMITIDO (n)	VALOR NÃO APLICADO (o)	VALOR NÃO APLICADO APÓS O AJUSTE (p)	VALOR NÃO APLICADO EXCEDENTE AO MÁXIMO PERMITIDO (q)	% NÃO APLICADO (r)	
18- TOTAL DA RECEITA RECEBIDA E NÃO APLICADA NO EXERCÍCIO	644.285,97	511.955,94	511.955,94	0,00	7,95	
INDICADOR - Art.25, § 3º - Lei nº 14.113, de 2020 - (Aplicação do Superávit de Exercício Anterior)³	VALOR DE SUPERÁVIT PERMITIDO NO EXERCÍCIO ANTERIOR (s)	VALOR NÃO APLICADO NO EXERCÍCIO ANTERIOR (t)	VALOR DE SUPERÁVIT APLICADO ATÉ O PRIMEIRO QUADRIMESTRE (u)	VALOR APLICADO APÓS O PRIMEIRO QUADRIMESTRE (v)	VALOR TOTAL DE SUPERÁVIT NÃO APLICADO ATÉ O FINAL DO EXERCÍCIO (w)	VALOR APLICADO ATÉ O PRIMEIRO QUADRIMESTRE QUE INTEGRARÁ O LIMITE CONSTITUCIONAL (x)
19- TOTAL DAS DESPESAS CUSTEADAS COM SUPERÁVIT DO FUNDEB	0,00	0,00	0,00	0,00	0,00	0,00
19.1- Total das Despesas custeadas com FUNDEB - Impostos e Transferências de Impostos	0,00	0,00	0,00	0,00	0,00	0,00
19.2- Total das Despesas custeadas com FUNDEB - Complementação da União (VAAF + VAAT + VAAR)	0,00	0,00	0,00	0,00	0,00	0,00




Diário Oficial

Anaurilândia - Estado de Mato Grosso do Sul

DIOANA - Diário oficial do Município de Anaurilândia - MS

Quarta-feira 27 de Novembro de 2024

Criado pela Lei nº674 de 06 de Janeiro de 2017
Ano:008 Edição: nº1944

<div><div>MUNICÍPIO DE ANAURILÂNDIA - MS RELATÓRIO RESUMIDO DA EXECUÇÃO ORÇAMENTÁRIA DEMONSTRATIVO DAS RECEITAS E DESPESAS COM MANUTENÇÃO E DESENVOLVIMENTO DO ENSINO - MDE - CONSOLIDADO ORÇAMENTOS FISCAL E DA SEGURIDADE SOCIAL JANEIRO A OUTUBRO DE 2024</div></div>					
RREO - Anexo 08 (LDB, art 72)					
em Reais					
DESPESAS COM MANUTENÇÃO E DESENVOLVIMENTO DO ENSINO – MDE - CUSTEADAS COM RECEITA DE IMPOSTOS (EXCETO FUNDEB)					
DESPESAS COM AÇÕES TÍPICAS DE MDE - RECEITAS DE IMPOSTOS - EXCETO FUNDEB (Por Área de Atuação) ⁶	DOTAÇÃO ATUALIZADA (c)	DESPESAS EMPENHADAS Até o Bimestre (d)	DESPESAS LIQUIDADAS Até o Bimestre (e)	DESPESAS PAGAS Até o Bimestre (f)	INSCRITAS EM RESTOS A PAGAR NÃO PROCESSADOS (g)
20-TOTAL DAS DESPESAS COM AÇÕES TÍPICAS DE MDE CUSTEADAS COM RECEITAS DE IMPOSTOS	9.822.077,30	8.780.492,81	5.942.158,67	5.936.308,47	2.844.184,34
20.1- Educação Infantil	3.440.575,50	3.087.758,34	1.805.379,68	1.803.308,68	1.284.449,66
20.2- Ensino Fundamental	6.131.501,80	5.446.406,86	3.952.100,79	3.948.321,59	1.498.085,27
20.3- Educação de Jovens e Adultos	0,00	0,00	0,00	0,00	0,00
20.4- Educação Especial	250.000,00	246.327,61	184.678,20	184.678,20	61.649,41
20.5- Administração Geral	0,00	0,00	0,00	0,00	0,00
20.6- Transporte (Escolar)	0,00	0,00	0,00	0,00	0,00
20.7- Outras	0,00	0,00	0,00	0,00	0,00
DESPESAS COM MANUTENÇÃO E DESENVOLVIMENTO DO ENSINO – MDE - CUSTEADAS COM RECEITA DE IMPOSTOS E COM RECURSOS DO FUNDEB					
DESPESAS COM AÇÕES TÍPICAS DE MDE - RECEITAS DE IMPOSTOS E RECURSOS DO FUNDEB (Por Área de Atuação) ⁶	DOTAÇÃO ATUALIZADA (c)	DESPESAS EMPENHADAS Até o Bimestre (d)	DESPESAS LIQUIDADAS Até o Bimestre (e)	DESPESAS PAGAS Até o Bimestre (f)	INSCRITAS EM RESTOS A PAGAR NÃO PROCESSADOS (g)
21- TOTAL DAS DESPESAS COM AÇÕES TÍPICAS DE MDE CUSTEADAS COM RECEITAS DE IMPOSTOS E FUNDEB	16.263.553,82	15.140.641,62	11.688.384,19	11.682.533,99	3.458.107,63
21.1- EDUCAÇÃO INFANTIL	5.882.052,02	5.494.234,76	4.010.520,23	4.008.449,23	1.485.785,53
21.1.1- Creche	2.104.200,50	1.924.911,25	1.430.243,17	1.430.243,17	494.668,08
21.1.2- Pré-escola	3.777.851,52	3.569.323,51	2.580.277,06	2.578.206,06	991.117,45
21.2- ENSINO FUNDAMENTAL	10.381.501,80	9.646.406,86	7.677.863,96	7.674.084,76	1.972.322,10
APURAÇÃO DAS DESPESAS PARA FINS DE LIMITE MÍNIMO CONSTITUCIONAL				VALOR	
22- TOTAL DAS DESPESAS DE MDE CUSTEADAS COM RECURSOS DE IMPOSTOS = L20(d ou e)				5.942.158,67	
23- TOTAL DAS RECEITAS TRANSFERIDAS AO FUNDEB = (L4)				7.395.314,82	
24- (-) RECEITAS DO FUNDEB NÃO UTILIZADAS NO EXERCÍCIO, EM VALOR SUPERIOR A 10% = L18(q)				0,00	
25- VALOR APLICADO ATÉ O PRIMEIRO QUADRIMESTRE QUE INTEGRARÁ O LIMITE CONSTITUCIONAL = L19.1(x)				0,00	
26- (-) RESTOS A PAGAR NÃO PROCESSADOS INSCRITOS NO EXERCÍCIO SEM DISPONIBILIDADE FINANCEIRA DE RECURSOS DE IMPOSTOS				0,00	
27- (-) CANCELAMENTO, NO EXERCÍCIO, DE RESTOS A PAGAR INSCRITOS COM DISPONIBILIDADE FINANCEIRA DE RECURSOS DE IMPOSTOS VINCULADOS AO ENSINO = (L30.1(af) + L30.2(af))				0,00	
28- TOTAL DAS DESPESAS PARA FINS DE LIMITE (22 + 23 - 24 + 25 - 26 - 27)				13.337.473,49	
APURAÇÃO DO LIMITE MÍNIMO CONSTITUCIONAL ^{2 e 5}			VALOR EXIGIDO (z)	VALOR APLICADO (aa)	% APLICADO (ab)
29- APLICAÇÃO EM MDE SOBRE A RECEITA RESULTANTE DE IMPOSTOS			11.136.394,66	13.337.473,49	29,94




Diário Oficial

Anaurilândia - Estado de Mato Grosso do Sul

DIOANA - Diário oficial do Município de Anaurilândia - MS

Quarta-feira 27 de Novembro de 2024

Criado pela Lei nº674 de 06 de Janeiro de 2017
Ano:008 Edição: nº1944

<div><div>MUNICÍPIO DE ANAURILÂNDIA - MS RELATÓRIO RESUMIDO DA EXECUÇÃO ORÇAMENTÁRIA DEMONSTRATIVO DAS RECEITAS E DESPESAS COM MANUTENÇÃO E DESENVOLVIMENTO DO ENSINO - MDE - CONSOLIDADO ORÇAMENTOS FISCAL E DA SEGURIDADE SOCIAL JANEIRO A OUTUBRO DE 2024</div></div>					
RREO - Anexo 08 (LDB, art 72)					
em Reais					
RESTOS A PAGAR INSCRITOS EM EXERCÍCIOS ANTERIORES DE DESPESAS CONSIDERADAS PARA CUMPRIMENTO DO LIMITE8	SALDO INICIAL (ac)	RP LIQUIDADOS (ad)	RP PAGOS (ae)	RP CANCELADOS (af)	SALDO FINAL (ag = (ac - (ae + af))
30- RESTOS A PAGAR DE DESPESAS COM MDE	0,00	0,00	0,00	0,00	0,00
30.1 - Executadas com Recursos de Impostos e Transferências de Impostos	0,00	0,00	0,00	0,00	0,00
30.2 - Executadas com Recursos do FUNDEB - Impostos	0,00	0,00	0,00	0,00	0,00
30.3 - Executadas com Recursos do FUNDEB - Complementação da União (VAAT + VAAF + VAAR)	0,00	0,00	0,00	0,00	0,00
OUTRAS INFORMAÇÕES PARA CONTROLE					
RECEITAS ADICIONAIS PARA FINANCIAMENTO DO ENSINO	PREVISÃO ATUALIZADA (a)		RECEITAS REALIZADAS Até o Bimestre (b)		
31- TOTAL DAS RECEITAS ADICIONAIS PARA FINANCIAMENTO DO ENSINO	879.700,00		1.124.621,89		
31.1- RECEITA DE TRANSFERÊNCIAS DO FNDE (INCLUINDO RENDIMENTOS DE APLICAÇÃO FINANCEIRA)	404.700,00		584.756,41		
31.1.1- Salário-Educação	220.000,00		391.277,04		
31.1.2- PDDE	0,00		0,00		
31.1.3- PNAE	97.900,00		163.963,96		
31.1.4- PNATE	85.800,00		29.515,41		
31.1.5- Outras Transferências do FNDE	1.000,00		0,00		
31.2- RECEITA DE TRANSFERÊNCIAS DE CONVÊNIOS	475.000,00		539.865,48		
31.3- RECEITA DE ROYALTIES DESTINADOS À EDUCAÇÃO	0,00		0,00		
31.4- RECEITA DE OPERAÇÕES DE CRÉDITO VINCULADAS À EDUCAÇÃO	0,00		0,00		
31.5- OUTRAS RECEITAS PARA FINANCIAMENTO DO ENSINO	0,00		0,00		
DESPESAS CUSTEADAS COM RECEITAS ADICIONAIS PARA FINANCIAMENTO DO ENSINO (Por Área de Atuação)	DOTAÇÃO ATUALIZADA (c)	DESPESAS EMPENHADAS Até o Bimestre (d)	DESPESAS LIQUIDADAS Até o Bimestre (e)	DESPESAS PAGAS Até o Bimestre (f)	INSCRITAS EM RESTOS A PAGAR NÃO PROCESSADOS (g)
32- TOTAL DAS OUTRAS DESPESAS COM EDUCAÇÃO	1.996.654,21	1.785.444,46	693.304,05	693.304,05	1.092.139,83
32.1- EDUCAÇÃO INFANTIL	234.974,50	215.520,68	94.557,23	94.557,23	120.963,45
32.2- ENSINO FUNDAMENTAL	1.310.779,71	1.119.923,78	358.684,68	358.684,68	761.238,52
32.3- ENSINO MÉDIO	0,00	0,00	0,00	0,00	0,00
32.4- ENSINO SUPERIOR	450.000,00	450.000,00	240.062,14	240.062,14	209.937,86
32.5- ENSINO PROFISSIONAL	0,00	0,00	0,00	0,00	0,00
32.6- EDUCAÇÃO DE JOVENS E ADULTOS	0,00	0,00	0,00	0,00	0,00
32.7- EDUCAÇÃO ESPECIAL	900,00	0,00	0,00	0,00	0,00
32.8- OUTRAS	0,00	0,00	0,00	0,00	0,00




Diário Oficial

Anaurilândia - Estado de Mato Grosso do Sul

DIOANA - Diário oficial do Município de Anaurilândia - MS

Quarta-feira 27 de Novembro de 2024

Criado pela Lei nº674 de 06 de Janeiro de 2017
Ano:008 Edição: nº1944



MUNICÍPIO DE ANAURILÂNDIA - MS
RELATÓRIO RESUMIDO DA EXECUÇÃO ORÇAMENTÁRIA
DEMONSTRATIVO DAS RECEITAS E DESPESAS COM MANUTENÇÃO E DESENVOLVIMENTO DO ENSINO - MDE - CONSOLIDADO
ORÇAMENTOS FISCAL E DA SEGURIDADE SOCIAL
JANEIRO A OUTUBRO DE 2024

RREO - Anexo 08 (LDB, art 72)

em Reais

TOTAL GERAL DAS DESPESAS COM EDUCAÇÃO	DOTAÇÃO ATUALIZADA (c)	DESPESAS EMPENHADAS Até o Bimestre (d)	DESPESAS LIQUIDADAS Até o Bimestre (e)	DESPESAS PAGAS Até o Bimestre (f)	INSCRITAS EM RESTOS A PAGAR NÃO PROCESSADOS (g)
33- TOTAL GERAL DAS DESPESAS COM EDUCAÇÃO (10 + 20 + 32)	18.510.208,03	17.172.413,69	12.566.366,44	12.560.516,24	4.611.896,87
33.1- Despesas Correntes	17.837.726,73	16.638.315,29	12.504.282,44	12.498.432,24	4.139.882,47
33.1.1- Pessoal Ativo	10.336.476,52	10.256.476,42	8.696.788,10	8.696.788,10	1.559.688,32
33.1.2- Pessoal Inativo	0,00	0,00	0,00	0,00	0,00
33.1.3-Transferências às instituições comunitárias, confessionais ou filantrópicas sem fins lucrativos	250.000,00	246.327,61	184.678,20	184.678,20	61.649,41
33.1.4- Outras Despesas Correntes	7.251.250,21	6.135.511,26	3.622.816,14	3.616.965,94	2.518.544,74
33.2- Despesas de Capital	672.481,30	534.098,40	62.084,00	62.084,00	472.014,40
33.2.1- Transferências às instituições comunitárias, confessionais ou filantrópicas sem fins lucrativos	0,00	0,00	0,00	0,00	0,00
33.2.2- Outras Despesas de Capital	672.481,30	534.098,40	62.084,00	62.084,00	472.014,40

CONTROLE DA DISPONIBILIDADE FINANCEIRA E CONCILIAÇÃO BANCÁRIA	FUNDEB (ah)	SALÁRIO EDUCAÇÃO (ai)
34- DISPONIBILIDADE FINANCEIRA EM 31 DE DEZEMBRO DE 2023	511.955,94	381.070,44
35- (+) INGRESSO DE RECURSOS ATÉ O BIMESTRE (orçamentário)	6.442.859,66	411.467,68
36- (-) PAGAMENTOS EFETUADOS ATÉ O BIMESTRE (orçamentário e restos a pagar)	5.930.903,72	152.452,18
37- (=) DISPONIBILIDADE FINANCEIRA ATÉ O BIMESTRE	1.023.911,88	640.085,94
38- (+) AJUSTES POSITIVOS (RETENÇÕES E OUTROS VALORES EXTRAORÇAMENTÁRIOS)	0,00	0,00
39- (-) AJUSTES NEGATIVOS (OUTROS VALORES EXTRAORÇAMENTÁRIOS)	0,00	0,00
40- (=) SALDO FINANCEIRO CONCILIADO (Saldo Bancário)	1.023.911,88	640.085,94

PREFEITURA MUNICIPAL DE ANAURILÂNDIA

1 SE RESULTADO LÍQUIDO DA TRANSFERÊNCIA (7) > 0 = ACRÉSCIMO RESULTANTE DAS TRANSFERÊNCIAS DO FUNDEB, SE RESULTADO LÍQUIDO DA TRANSFERÊNCIA (7) < 0 = DECRÉSCIMO RESULTANTE DAS TRANSFERÊNCIAS DO FUNDEB

2 Limites mínimos anuais a serem cumpridos no encerramento do exercício.

3 Art. 25, § 3º, Lei 14.113/2020: "Até 10% (dez por cento) dos recursos recebidos à conta dos Fundos, inclusive relativos à complementação da União, nos termos do § 2º do art. 16 desta Lei, poderão ser utilizados no primeiro quadrimestre do exercício imediatamente subsequente, mediante abertura de crédito adicional."

4 Os valores referentes à parcela dos Restos a Pagar inscritos sem disponibilidade financeira vinculada à educação deverão ser informados somente no RREO do último bimestre do exercício.

5 Nos cinco primeiros bimestres do exercício o acompanhamento será feito com base na despesa liquidada. No último bimestre do exercício, o valor deverá corresponder ao total da despesa empenhada.

6 As linhas representam áreas de atuação e não correspondem exatamente às subfunções da Função Educação. As despesas classificadas nas demais subfunções típicas e nas subfunções atípicas deverão ser rateadas para essas áreas de atuação.

7 Valor inscrito em RPNP sem disponibilidade de caixa, que não deve ser considerado na apuração dos indicadores e limites.

8 Controle da execução de restos a pagar considerados no cumprimento do limite mínimo dos exercícios anteriores.




Diário Oficial

Anaurilândia - Estado de Mato Grosso do Sul

DIOANA - Diário oficial do Município de Anaurilândia - MS

Quarta-feira 27 de Novembro de 2024

Criado pela Lei nº674 de 06 de Janeiro de 2017
Ano:008 Edição: nº1944

<div><div>MUNICIPIO DE ANAURILANDIA - MS RELATÓRIO RESUMIDO DA EXECUÇÃO ORÇAMENTÁRIA DEMONSTRATIVO DAS RECEITAS E DESPESAS COM AÇÕES E SERVIÇOS PÚBLICOS DE SAÚDE - CONSOLIDADO ORÇAMENTOS FISCAL E DA SEGURIDADE SOCIAL JANEIRO A OUTUBRO DE 2024 - BIMESTRE SETEMBRO/OUTUBRO</div></div>									
RREO – ANEXO 12 (LC 141/2012, art. 35)									
em Reais									
RECEITAS RESULTANTES DE IMPOSTOS E TRANSFERÊNCIAS CONSTITUCIONAIS E LEGAIS	PREVISÃO INICIAL	PREVISÃO ATUALIZADA (a)	RECEITAS REALIZADAS						
			Até o Bimestre (b)	% (b/a) x 100					
RECEITA DE IMPOSTOS (I)	6.877.092,58	6.877.092,58	6.885.624,48	100,12					
Receita Resultante do Imposto Predial e Territorial Urbano - IPTU	634.601,81	634.601,81	542.678,29	85,51					
IPTU	387.747,95	387.747,95	369.256,40	95,23					
Multas, Juros de Mora, Dívida Ativa e Outros Encargos do IPTU	246.853,86	246.853,86	173.421,89	70,25					
Receita Resultante do Imposto de Transmissão de Bens Imóveis - ITBI	1.975.099,18	1.975.099,18	1.361.778,77	68,95					
ITBI	1.975.099,18	1.975.099,18	1.361.778,77	68,95					
Multas, Juros de Mora, Dívida Ativa e Outros Encargos do ITBI									
Receita Resultante do Imposto sobre Serviços de Qualquer Natureza - ISS	1.481.977,95	1.481.977,95	3.045.967,66	205,53					
ISS	923.607,54	923.607,54	3.033.165,13	328,40					
Multas, Juros de Mora, Dívida Ativa e Outros Encargos do ISS	558.370,41	558.370,41	12.802,53	2,29					
Receita Resultante do Imposto sobre a Renda e Proventos de Qualquer Natureza Retido na Fonte - IRRF	2.785.413,64	2.785.413,64	1.935.199,76	69,48					
RECEITA DE TRANSFERÊNCIAS CONSTITUCIONAIS E LEGAIS (II)	39.180.286,05	39.180.286,05	36.976.574,10	94,38					
Cota-Parte FPM	18.939.112,36	18.939.112,36	13.708.173,71	72,38					
Cota-Parte ITR	1.250.000,00	1.250.000,00	3.089.654,12	247,17					
Cota-Parte IPVA	2.110.000,00	2.110.000,00	1.162.618,91	55,10					
Cota-Parte ICMS	16.770.365,60	16.770.365,60	18.868.456,73	112,51					
Cota-Parte IPI-Exportação	110.808,09	110.808,09	147.670,63	133,27					
Compensações Financeiras Provenientes de Impostos e Transferências Constitucionais									
Desoneração ICMS (LC 87/96)									
Outras									
TOTAL DAS RECEITAS RESULTANTES DE IMPOSTOS E TRANSFERÊNCIAS CONSTITUCIONAIS E LEGAIS - (III) = (I) + (II)	46.057.378,63	46.057.378,63	43.862.198,58	95,23					
DESPESAS COM AÇÕES E SERVIÇOS PÚBLICOS DE SAÚDE (ASPS) POR SUBFUNÇÃO E CATEGORIA ECONÔMICA	DOTAÇÃO INICIAL	DOTAÇÃO ATUALIZADA (c)	DESPESAS EMPENHADAS		DESPESAS LIQUIDADAS		DESPESAS PAGAS		Inscritas em Restos a Pagar não Processados (g)
			Até o Bimestre (d)	% (d/c) x 100	Até o Bimestre (e)	% (e/c) x 100	Até o Bimestre (f)	% (f/c) x 100	
ATENÇÃO BÁSICA (IV)	8.461.500,00	11.605.704,97	11.491.692,44	99,02	9.687.213,67	83,47	9.478.677,27	81,67	
Despesas Correntes	8.270.000,00	11.527.948,98	11.436.636,45	99,21	9.673.687,48	83,92	9.470.999,08	82,16	
Despesas de Capital	191.500,00	77.755,99	55.055,99	70,81	13.526,19	17,40	7.678,19	9,87	
ASSISTÊNCIA HOSPITALAR E AMBULATORIAL (V)	275.000,00	23.626,00	23.626,00	100,00	3.126,00	13,23	3.126,00	13,23	
Despesas Correntes	265.000,00	23.626,00	23.626,00	100,00	3.126,00	13,23	3.126,00	13,23	
Despesas de Capital	10.000,00								
SUPOORTE PROFILÁTICO E TERAPÊUTICO (VI)									
Despesas Correntes									
Despesas de Capital									
VIGILÂNCIA SANITÁRIA (VII)	505.000,00	238.525,74	192.834,72	80,84	154.596,51	64,81	152.684,52	64,01	
Despesas Correntes	505.000,00	238.525,74	192.834,72	80,84	154.596,51	64,81	152.684,52	64,01	
Despesas de Capital									
VIGILÂNCIA EPIDEMIOLÓGICA (VIII)									
Despesas Correntes									
Despesas de Capital									
ALIMENTAÇÃO E NUTRIÇÃO (IX)									
Despesas Correntes									
Despesas de Capital									
OUTRAS SUBFUNÇÕES (Apoio Administrativo/Manutenção) (X)									
Despesas Correntes									
Despesas de Capital									
TOTAL (XI) = (IV + V + VI + VII + VIII + IX + X)	9.241.500,00	11.867.856,71	11.708.153,16	98,65	9.844.936,18	82,95	9.634.487,79	81,18	




Diário Oficial

Anaurilândia - Estado de Mato Grosso do Sul

DIOANA - Diário oficial do Município de Anaurilândia - MS

Quarta-feira 27 de Novembro de 2024

Criado pela Lei nº674 de 06 de Janeiro de 2017
Ano:008 Edição: nº1944

<div><div>MUNICÍPIO DE ANAURILÂNDIA - MS RELATÓRIO RESUMIDO DA EXECUÇÃO ORÇAMENTÁRIA DEMONSTRATIVO DAS RECEITAS E DESPESAS COM AÇÕES E SERVIÇOS PÚBLICOS DE SAÚDE - CONSOLIDADO ORÇAMENTOS FISCAL E DA SEGURIDADE SOCIAL JANEIRO A OUTUBRO DE 2024 - BIMESTRE SETEMBRO/OUTUBRO</div></div>										
RREO – ANEXO 12 (LC 141/2012, art. 35)										
APURAÇÃO DO CUMPRIMENTO DO LIMITE MÍNIMO DE APLICAÇÃO EM ASPS							DESPESAS EMPENHADAS (d)	DESPESAS LIQUIDADAS (e)	DESPESAS PAGAS (f)	
Total das Despesas com ASPS (XII) = (XI)							11.708.153,16	9.844.936,18	9.634.487,79	
(-) Restos a Pagar Não Processados Inscritos Indevidamente no Exercício sem Disponibilidade Financeira (XIII)										
(-) Despesas Custeadas com Recursos Vinculados à Parcela do Percentual Mínimo que não foi Aplicada em ASPS em Exercícios Anteriores (XIV)										
(-) Despesas Custeadas com Disponibilidade de Caixa Vinculada aos Restos a Pagar Cancelados (XV)										
= VALOR APLICADO EM ASPS (XVI) = (XII - XIII - XIV - XV)							11.708.153,16	9.844.936,18	9.634.487,79	
Despesa Mínima a ser Aplicada em ASPS (XVII) = (III) x 15 % (LC 141/2012)									6.579.329,79	
Despesa Mínima a ser Aplicada em ASPS (XVII) = (III) x 15,00% (Lei Orgânica Municipal)									6.579.329,79	
Diferença entre o Valor Aplicado e a Despesa Mínima a ser Aplicada (XVIII) = (XVI (h ou i) - XVII)							5.128.823,37	3.265.606,39	3.055.158,00	
Limite não Cumprido (XIX) = (XVIII)(Quando valor inferior a zeros)										
PERCENTUAL DA RECEITA DE IMPOSTOS E TRANSFERÊNCIAS CONSTITUCIONAIS E LEGAIS APLICADO EM ASPS (XVI / IIIb) * 100 (mínimo de 15,00% conforme Lei Orgânica Municipal)							26,69	22,45		

CONTROLE DO VALOR REFERENTE AO PERCENTUAL MÍNIMO NÃO CUMPRIDO EM EXERCÍCIOS ANTERIORES PARA FINS DE APLICAÇÃO DOS RECURSOS VINCULADOS CONFORME ARTIGOS 25 E 26 DA LC 141/2012	LIMITE NÃO CUMPRIDO				
	Saldo Inicial (no exercício atual) (h)	Despesas Custeadas no Exercício de Referência			Saldo Final (não aplicado) ¹ (l) = (h - (i ou j))
		Empenhados (i)	Liquidados (j)	Pagos (k)	
Diferença de limite não cumprido em 2024 (saldo inicial = XIXd)					
Diferença de limite não cumprido em 2023 (saldo inicial igual ao saldo final do demonstrativo do exercício anterior)					
Diferença de limite não cumprido em Exercícios Anteriores (saldo inicial igual ao saldo final do demonstrativo do exercício anterior)					
TOTAL DA DIFERENÇA DE LIMITE NÃO CUMPRIDO EM EXERCÍCIOS ANTERIORES (XX)					

EXECUÇÃO DE RESTOS A PAGAR										
EXERCÍCIO DO EMPENHO ²	Valor Mínimo para aplicação em ASPS (m)	Valor aplicado em ASPS no exercício (n)	Valor aplicado além do limite mínimo (o) = (n - m), se < 0, então (o) = 0	Total inscrito em RP no exercício (p)	RPNP Inscritos Indevidamente no Exercício sem Disponibilidade Financeira q = (XIVd)	Valor inscrito em RP considerado no Limite (r) = (p - (o + q)) se < 0, então (r) = (0)	Total de RP pagos (s)	Total de RP a pagar (t)	Total de RP cancelados ou prescritos (u)	Diferença entre o valor aplicado além do limite e o total de RP cancelados (v) = ((o + q) - u))
Empenhos 2024 (regra nova)										
Empenhos 2023 (regra nova)										
Empenhos 2022										
Empenhos 2021										
Empenhos 2020 e anteriores										
TOTAL DOS RESTOS A PAGAR CANCELADOS OU PRESCRITOS ATÉ O FINAL DO EXERCÍCIO ATUAL QUE AFETARAM O CUMPRIMENTO DO LIMITE (XXI) (soma dos saldos negativos da coluna 'v')										
TOTAL DOS RESTOS A PAGAR CANCELADOS OU PRESCRITOS ATÉ O FINAL DO EXERCÍCIO ANTERIOR QUE AFETARAM O CUMPRIMENTO DO LIMITE (XXII) (valor informado no demonstrativo do exercício anterior)										
TOTAL DOS RESTOS A PAGAR CANCELADOS OU PRESCRITOS NO EXERCÍCIO ATUAL QUE AFETARAM O CUMPRIMENTO DO LIMITE (XXIII) = (XXI - XXII) (Artigo 24 § 1º e 2º da LC 141/2012)										




Diário Oficial

Anaurilândia - Estado de Mato Grosso do Sul

DIOANA - Diário oficial do Município de Anaurilândia - MS

Quarta-feira 27 de Novembro de 2024

Criado pela Lei nº674 de 06 de Janeiro de 2017
Ano:008 Edição: nº1944

<div><div>MUNICÍPIO DE ANAURILÂNDIA - MS RELATÓRIO RESUMIDO DA EXECUÇÃO ORÇAMENTÁRIA DEMONSTRATIVO DAS RECEITAS E DESPESAS COM AÇÕES E SERVIÇOS PÚBLICOS DE SAÚDE - CONSOLIDADO ORÇAMENTOS FISCAL E DA SEGURIDADE SOCIAL JANEIRO A OUTUBRO DE 2024 - BIMESTRE SETEMBRO/OUTUBRO</div></div>											
RREO – ANEXO 12 (LC 141/2012, art. 35)											
em Reais											
CONTROLE DOS RESTOS A PAGAR CANCELADOS OU PRESCRITOS PARA FINS DE APLICAÇÃO DA DISPONIBILIDADE DE CAIXA CONFORME ARTIGO 24, § 1º e 2º DA LC 141/2012				RESTOS A PAGAR CANCELADOS OU PRESCRITOS							
				Saldo Inicial (w)	Despesas Custeadas no Exercício de Referência			Saldo Final (não aplicado) ¹ (d) = (h - (i ou j))			
					Empenhados (x)	Liquidados (y)	Pagos (z)				
Restos a pagar cancelados ou prescritos em 2024 a serem compensados (XXIV) (saldo inicial = XXIII)											
Restos a pagar cancelados ou prescritos em 2023 a serem compensados (XXV) (saldo inicial igual ao saldo final do demonstrativo do exercício anterior)											
Restos a pagar cancelados ou prescritos em exercícios anteriores a serem compensados (XXVI) (saldo inicial igual ao saldo final do demonstrativo do exercício anterior)											
TOTAL DE RESTOS A PAGAR CANCELADOS OU PRESCRITOS (XXVII)											
RECEITAS ADICIONAIS PARA O FINANCIAMENTO DA SAÚDE NÃO COMPUTADAS NO CÁLCULO DO MÍNIMO				PREVISÃO INICIAL	PREVISÃO ATUALIZADA (a)	RECEITAS REALIZADAS					
						Até o Bimestre (b)	% (b/a) x 100				
RECEITAS DE TRANSFERÊNCIAS PARA A SAÚDE (XXVIII)				2.261.100,00	2.261.100,00	1.974.842,03		87,34			
Provenientes da União				2.261.100,00	2.261.100,00	1.974.842,03		87,34			
Provenientes dos Estados											
Provenientes de Outros Municípios											
RECEITAS DE OPERAÇÕES DE CRÉDITO VINCULADAS À SAÚDE (XXVIX)											
OUTRAS RECEITAS (XXX)											
TOTAL DE RECEITAS ADICIONAIS PARA FINANCIAMENTO DA SAÚDE (XXXI) = (XXVIII + XXVIX + XXX)				2.261.100,00	2.261.100,00	1.974.842,03		87,34			
DESPESAS COM SAUDE POR SUBFUNÇÕES E CATEGORIA ECONÔMICA NÃO COMPUTADAS NO CÁLCULO DO MÍNIMO			DOTAÇÃO INICIAL	DOTAÇÃO ATUALIZADA (c)	DESPESAS EMPENHADAS		DESPESAS LIQUIDADAS		DESPESAS PAGAS		Inscritas em Restos a Pagar não Processados (g)
					Até o Bimestre (d)	% (d/c) x 100	Até o Bimestre (e)	% (e/c) x 100	Até o Bimestre (f)	% (f/c) x 100	
ATENÇÃO BÁSICA (XXXII)			2.214.000,00	3.000.029,56	2.782.627,51	92,75	1.957.726,88	65,26	1.915.075,70	63,84	
Despesas Correntes			2.195.000,00	2.533.394,03	2.506.077,48	98,92	1.889.921,15	74,60	1.868.504,47	73,75	
Despesas de Capital			19.000,00	466.635,53	276.550,03	59,26	67.805,73	14,53	46.571,23	9,98	
ASSISTÊNCIA HOSPITALAR E AMBULATORIAL (XXXIII)			47.000,00	21.483,68	21.323,18	99,25	11.686,97	54,40	1.531,30	7,13	
Despesas Correntes			45.000,00	21.483,68	21.323,18	99,25	11.686,97	54,40	1.531,30	7,13	
Despesas de Capital			2.000,00								
SUPORTE PROFILÁTICO E TERAPÊUTICO (XXXIV)											
Despesas Correntes											
Despesas de Capital											
VIGILÂNCIA SANITÁRIA (XXXV)			272.000,00	249.873,86	249.873,86	100,00	188.237,22	75,33	188.237,22	75,33	
Despesas Correntes			268.000,00	249.873,86	249.873,86	100,00	188.237,22	75,33	188.237,22	75,33	
Despesas de Capital			4.000,00								
VIGILÂNCIA EPIDEMIOLÓGICA (XXXVI)											
Despesas Correntes											
Despesas de Capital											
ALIMENTAÇÃO E NUTRIÇÃO (XXXVII)											
Despesas Correntes											
Despesas de Capital											
OUTRAS SUBFUNÇÕES (Apoio Administrativo/Manutenção) (XXXVIII)											
Despesas Correntes											
Despesas de Capital											
TOTAL DAS DESPESAS NÃO COMPUTADAS NO CÁLCULO DO MÍNIMO (XXXIX) = (XXXII + XXXIII)			2.533.000,00	3.271.387,10	3.053.824,55	93,35	2.157.651,07	65,96	2.104.844,22	64,34	




Diário Oficial

Anaurilândia - Estado de Mato Grosso do Sul

DIOANA - Diário oficial do Município de Anaurilândia - MS

Quarta-feira 27 de Novembro de 2024

Criado pela Lei nº674 de 06 de Janeiro de 2017
Ano:008 Edição: nº1944

<div></div> <div>MUNICÍPIO DE ANAUROLÂNDIA - MS RELATÓRIO RESUMIDO DA EXECUÇÃO ORÇAMENTÁRIA DEMONSTRATIVO DAS RECEITAS E DESPESAS COM AÇÕES E SERVIÇOS PÚBLICOS DE SAÚDE - CONSOLIDADO ORÇAMENTOS FISCAL E DA SEGURIDADE SOCIAL JANEIRO A OUTUBRO DE 2024 - BIMESTRE SETEMBRO/OUTUBRO</div>									
RREO – ANEXO 12 (LC 141/2012, art. 35)									
em Reais									
DESPESAS TOTAIS COM SAÚDE EXECUTADAS COM COM RECURSOS PRÓPRIOS E COM RECURSOS TRANSFERIDOS DE OUTROS ENTES	DOTAÇÃO INICIAL	DOTAÇÃO ATUALIZADA (c)	DESPESAS EMPENHADAS		DESPESAS LIQUIDADAS		DESPESAS PAGAS		Inscritas em Restos a Pagar não Processados (g)
			Até o Bimestre (d)	% (d/c) x 100	Até o Bimestre (e)	% (e/c) x 100	Até o Bimestre (f)	% (f/c) x 100	
ATENÇÃO BÁSICA (XL) = (IV + XXXII)	10.675.500,00	14.605.734,53	14.274.319,95	97,73	11.644.940,55	79,73	11.393.752,97	78,01	
ASSISTÊNCIA HOSPITALAR E AMBULATORIAL (XLI) = (V + XXXIII)	322.000,00	45.109,68	44.949,18	99,64	14.812,97	32,84	4.657,30	10,32	
SUORTE PROFILÁTICO E TERAPÊUTICO (XLII) = (VI + XXXIV)									
VIGILÂNCIA SANITÁRIA (XLIII) = (VII + XXXV)	777.000,00	488.399,60	442.708,58	90,64	342.833,73	70,20	340.921,74	69,80	
VIGILÂNCIA EPIDEMIOLÓGICA (XLIV) = (VIII + XXXVI)									
ALIMENTAÇÃO E NUTRIÇÃO (XLV) = (XIX + XXXVII)									
OUTRAS SUBFUNÇÕES (Apoio Administrativo/Manutenção) (XLVI) = (XI + XXXIX)									
TOTAL DAS DESPESAS COM SAÚDE (XLVII) = (XI + XXXIX)	11.774.500,00	15.139.243,81	14.761.977,71	97,51	12.002.587,25	79,28	11.739.332,01	77,54	
FONTE: FUNDO MUNICIPAL DE HABITACAO E INVESTIMENTO SOCIAL									
¹ Nos cinco primeiros bimestres do exercício, o acompanhamento será feito com base na despesa liquidada. No último bimestre do exercício, o valor deverá corresponder ao total da despesa empenhada.									
² Até o exercício de 2018, o controle da execução dos restos a pagar considerava apenas os valores dos restos a pagar não processados (regra antiga). A partir do exercício de 2019, o controle da execução dos restos a pagar considera os restos a pagar processados e não processados (regra nova).									
³ Essas despesas são consideradas executadas pelo ente transferidor.									




Diário Oficial

Anaurilândia - Estado de Mato Grosso do Sul

DIOANA - Diário oficial do Município de Anaurilândia - MS

Quarta-feira 27 de Novembro de 2024

Criado pela Lei nº674 de 06 de Janeiro de 2017
Ano:008 Edição: nº1944

<div></div> <div>MUNICÍPIO DE ANAURILÂNDIA - MS RELATÓRIO RESUMIDO DA EXECUÇÃO ORÇAMENTÁRIA DEMONSTRATIVO SIMPLIFICADO DO RELATÓRIO RESUMIDO DA EXECUÇÃO ORÇAMENTÁRIA - CONSOLIDADO ORÇAMENTOS FISCAL E DA SEGURIDADE SOCIAL JANEIRO A OUTUBRO DE 2024 _ Bimestre DE SETEMBRO /OUTUBRO</div>					
LRF, Art. 48 – Anexo 14			em Reais		
BALANÇO ORÇAMENTÁRIO		Até o Bimestre			
RECEITAS					
Previsão Inicial		71.843.239,19			
Previsão Atualizada		71.843.239,19			
Receitas Realizadas		59.754.438,66			
Déficit Orçamentário					
Saldos de Exercícios Anteriores (Utilizados para Créditos Adicionais)		23.834.301,90			
DESPESAS					
Dotação Inicial		71.843.239,19			
Dotação Atualizada		98.972.815,51			
Despesas Empenhadas		81.709.829,53			
Despesas Liquidadas		55.004.356,87			
Despesas Pagas		54.710.727,79			
Superávit Orçamentário		4.750.081,79			
DESPESAS POR FUNÇÃO/SUBFUNÇÃO		Até o Bimestre			
Despesas Empenhadas		81.709.829,53			
Despesas Liquidadas		55.004.356,87			
RECEITA CORRENTE LÍQUIDA - RCL		Até o Bimestre			
Receita Corrente Líquida		70.279.198,66			
Receita Corrente Líquida Ajustada Para Cálculo dos Limites De Endividamento		70.279.198,66			
Receita Corrente Líquida Ajustada Para Cálculo dos Limites Da Despesa Com Pessoal		70.279.198,66			
RECEITAS E DESPESAS DOS REGIMES DE PREVIDÊNCIA DOS SERVIDORES E DO SISTEMA DE PROTEÇÃO SOCIAL DOS MILITARES		Até o Bimestre			
Fundo em Capitalização (PLANO PREVIDENCIÁRIO)					
Receitas Previdenciárias Realizadas					
Despesas Previdenciárias Empenhadas					
Despesas Previdenciárias Liquidadas					
Despesas Previdenciárias Pagas					
Resultado Previdenciário					
Fundo em Repartição (PLANO FINANCEIRO)					
Receitas Previdenciárias Realizadas					
Despesas Previdenciárias Empenhadas					
Despesas Previdenciárias Liquidadas					
Despesas Previdenciárias Pagas					
Resultado Previdenciário					
Sistema de Proteção Social dos Militares - Inativos e Pensionistas					
Receitas Realizadas					
Despesas Empenhadas					
Despesas Liquidadas					
Despesas Pagas					
Resultado Associado às Pensões e aos Inativos Militares					
RESULTADOS NOMINAL E PRIMÁRIO		Meta Fixada no AMF da LDO (a)	Resultado Apurado até o Bimestre (b)	% em Relação à Meta (b/a)	
Resultado Nominal Acima da Linha			-8.959.341,42	0%	
Resultado Primário Acima da Linha			7.227.519,54	0%	
RESTOS A PAGAR POR PODER E MINISTÉRIO PÚBLICO		Inscrição	Cancelamento até o Bimestre	Pagamento até o Bimestre	Saldo a Pagar
RESTOS A PAGAR PROCESSADOS					
Poder Executivo		10.301,68		10.108,09	193,59
Poder Legislativo					
Poder Judiciário					
Ministério Público					
Defensoria Pública					
RESTOS A PAGAR NÃO PROCESSADOS					
Poder Executivo		18.180.918,22	1.239.938,87	14.526.121,82	2.414.857,53
Poder Legislativo					
Poder Judiciário					
Ministério Público					
Defensoria Pública					
TOTAL		18.191.219,90	1.239.938,87	14.536.229,91	2.415.051,12
DESPESAS COM MANUTENÇÃO E DESENVOLVIMENTO DO ENSINO			Valor Apurado até o Bimestre	Limites Constitucionais Anuais	
				% Mínimo a Aplicar no Exercício	% Aplicado até o Bimestre
Mínimo Anual de (18% / 25%) das Receitas de Impostos na Manutenção e Desenvolvimento do Ensino				25,00 %	0,00 %
Mínimo Anual de 70% do FUNDEB na Remuneração dos Profissionais da Educação Básica				70,00 %	0,00 %
Percentual de 50% da Complementação da União ao FUNDEB (VAAT) na Educação Infantil				50,00 %	0,00 %
Mínimo de 15% da Complementação da União ao FUNDEB (VAAT) em Despesas de Capital				0,00 %	0,00 %
RECEITAS DE OPERAÇÕES DE CRÉDITO E DESPESAS DE CAPITAL			Valor Apurado até o Bimestre		Saldo não realizado
Receita de Operação de Crédito			0,00		1.000,00
Despesa de Capital Líquida			12.532.658,06		6.145.941,43




Diário Oficial

Anaurilândia - Estado de Mato Grosso do Sul

DIOANA - Diário oficial do Município de Anaurilândia - MS

Quarta-feira 27 de Novembro de 2024

Criado pela Lei nº674 de 06 de Janeiro de 2017
Ano:008 Edição: nº1944



MUNICÍPIO DE ANAURILÂNDIA - MS

RELATÓRIO RESUMIDO DA EXECUÇÃO ORÇAMENTÁRIA

DEMONSTRATIVO SIMPLIFICADO DO RELATÓRIO RESUMIDO DA EXECUÇÃO ORÇAMENTÁRIA - CONSOLIDADO

ORÇAMENTOS FISCAL E DA SEGURIDADE SOCIAL

JANEIRO A OUTUBRO DE 2024 _ Bimestre DE SETEMBRO /OUTUBRO

LRF, Art. 48 – Anexo 14

em Reais

PROJEÇÃO ATUARIAL DOS REGIMES DE PREVIDÊNCIA E DO SISTEMA DE PROTEÇÃO SOCIAL DOS MILITARES	Exercício¹	10º Exercício	20º Exercício	35º Exercício
Fundo em Capitalização (Plano Previdenciário) Receitas Previdenciárias Despesas Previdenciárias Resultado Previdenciário Fundo em Repartição (Plano Financeiro) Receitas Previdenciárias Despesas Previdenciárias Resultado Previdenciário Pensões e Inativos Militares Receitas de Contribuições Despesas com Pensões e Inativos Resultado Associado às Pensões e aos Inativos Militares				

RECEITA DE ALIENAÇÃO DE ATIVOS E APLICAÇÃO DOS RECURSOS	Valor Apurado até o Bimestre	Saldo a Realizar
Receitas da Alienação de Ativos 0,00 Aplicação dos Recursos da Alienação de Ativos	1.000,00	

DESPESAS COM AÇÕES E SERVIÇOS PÚBLICOS DE SAÚDE	Valor Apurado até o Bimestre	Limite Constitucional Anual	
		% Mínimo a Aplicar no Exercício	% Aplicado até o Bimestre
Despesas c/Ações e Serviços Públicos de Saúde exec. c/ rec. de impostos	9.844.936,18	15,00 %	22,45 %

DESPESAS DE CARÁTER CONTINUADO DERIVADAS DE PPP	Valor Apurado no Exercício Corrente
Total das Despesas / RCL (%)	

Fonte: PREFEITURA MUNICIPAL DE ANAURILÂNDIA

¹ Serão demonstradas as projeções do exercício anterior ao de referência.