



# Diário Oficial

## Anaurilândia - Estado de Mato Grosso do Sul

### DIOANA - Diário oficial do Município de Anaurilândia - MS

Quinta-feira 22 de Julho de 2021

Criado pela Lei nº 674 de 06 de Janeiro de 2017  
Ano: 005 Edição: nº 1109

	MUNICÍPIO DE ANAURILÂNDIA - MS RELATÓRIO DE GESTÃO FISCAL DEMONSTRATIVO DA DESPESA COM PESSOAL - CONSOLIDADO EXECUTIVO ORÇAMENTO FISCAL E DA SEGURIDADE SOCIAL JULHO DE 2020 A JUNHO DE 2021
--	--

RGF - ANEXO 01 (LRF, art. 55, inciso I, alínea "a")

em Reais

DESPESA COM PESSOAL	DESPESAS EXECUTADAS NOS ÚLTIMOS 12 MESES LIQUIDADAS												Total dos Últimos 12 Meses	INSCRITAS EM RESTOS A PAGAR NÃO PROCESSADOS
	Julho/2020	Agosto/2020	Setembro/2020	Outubro/2020	Novembro/2020	Dezembro/2020	Janeiro/2021	Fevereiro/2021	Março/2021	Abril/2021	Maio/2021	Junho/2021		
DESPESA BRUTA COM PESSOAL (I)	1.463.689,26	1.475.187,65	1.913.115,38	1.909.640,67	1.468.344,98	3.746.995,79	2.005.327,23	1.315.356,65	2.069.302,94	1.547.087,33	1.881.369,80	1.878.887,09	22.674.304,77	
Pessoal Ativo	1.463.689,26	1.475.187,65	1.913.115,38	1.909.640,67	1.468.344,98	3.746.995,79	2.005.327,23	1.315.356,65	2.069.302,94	1.547.087,33	1.881.369,80	1.878.887,09	22.674.304,77	
Vencimentos, Vantagens e Outras Despesas Variáveis	1.396.594,34	1.475.187,65	1.344.133,55	1.406.679,02	1.391.631,37	2.707.720,82	1.589.046,56	1.317.130,21	1.475.582,87	1.461.063,12	1.451.854,96	1.446.779,89	18.453.204,16	
Obrigações Patronais	77.094,92		568.981,83	502.961,65	76.713,61	1.039.275,17	416.280,67	-1.773,56	593.720,07	86.024,21	429.714,84	432.107,20	4.221.100,61	
Benefícios Previdenciários														
Pessoal Inativo e Pensionistas														
Aposentadorias, Reserva e Reformas														
Pensões														
Outros Benefícios Previdenciários														
Outras despesas de pessoal decorrentes de contratos de terceirização ou de contratação de forma indireta (§ 1º do art. 18 da LRF)														
DESPESA NÃO COMPUTADAS (§ 1º do art. 19 da LRF) (II)		62.276,26			2.024,24	1.248,24		172.276,80		79.454,54	91.468,70	61.769,80	470.519,58	
Indenizações por Demissão e Incentivos a Demissão Voluntária					200,00								200,00	
Decorrentes de Decisão Judicial de período anterior ao da apuração		62.276,26			1.824,24	1.248,24		172.276,80		79.454,54	91.468,70	61.769,80	470.319,58	
Despesas de Exercícios Anteriores de período anterior ao da apuração														
Inativos e Pensionistas com Recursos Vinculados														
DESPESA LÍQUIDA COM PESSOAL (III) = (I - II)	1.463.689,26	1.412.911,39	1.913.115,38	1.909.640,67	1.466.320,74	3.745.747,55	2.005.327,23	1.143.079,85	2.069.302,94	1.467.632,79	1.789.900,10	1.817.117,29	22.203.785,19	
DESPESA TOTAL COM PESSOAL - DTP (IV) = (IIIa) + (IIIb)													22.203.785,19	

APURAÇÃO DO CUMPRIMENTO DO LIMITE LEGAL	VALOR	% SOBRE A RCL
RECEITA CORRENTE LÍQUIDA - RCL (IV)	46.058.569,94	-
(-) Transferências obrigatórias da União relativas às emendas individuais (art. 166-A, § 1º, da CF) (V)		-
(-) Transferências obrigatórias da União relativas às emendas de bancada (art. 166, § 16 da CF) (VI)		-
RECEITA CORRENTE LÍQUIDA AJUSTADA PARA CÁLCULO DOS LIMITES DA DESPESA COM PESSOAL (VII) = (IV - V - VI)	46.058.569,94	-
DESPESA TOTAL COM PESSOAL - DTP (VIII) = (IIIa + IIIb)	22.203.785,19	48,21 %
LIMITE MÁXIMO (IX) (incisos I, II e III, art. 20 da LRF)	24.871.627,77	54,00 %
LIMITE PRUDENCIAL (X) = (0,95 x IX) (§ único do art. 22 da LRF)	23.628.046,38	51,30 %
LIMITE DE ALERTA (XI) = (0,90 x IX) (inciso II do § 1º do art. 59 da LRF)	22.384.464,99	48,60 %

FONTE: PREFEITURA MUNICIPAL DE ANAURILÂNDIA

NOTAS:



# Diário Oficial

Anaurilândia - Estado de Mato Grosso do Sul

**DIOANA - Diário oficial do Município de Anaurilândia - MS**

Quinta-feira 22 de Julho de 2021

Criado pela Lei nº 674 de 06 de Janeiro de 2017

Ano: 005

Edição: nº 1109



MUNICÍPIO DE ANAURILÂNDIA - MS

RELATÓRIO DE GESTÃO FISCAL

DEMONSTRATIVO DA DESPESA COM PESSOAL - CONSOLIDADO EXECUTIVO

ORÇAMENTO FISCAL E DA SEGURIDADE SOCIAL

JULHO DE 2020 A JUNHO DE 2021

RGF - ANEXO 01 (LRF, art. 55, inciso I, alínea "a")

em Reais

TRAJETÓRIA DE RETORNO AO LIMITE DA DESPESA TOTAL COM PESSOAL

3º Quadrimestre de 2020			1º Quadrimestre de 2021			2º Quadrimestre de 2021		
Limite Máximo (a)	% DTP (b)	% Excedente (c) = (b - a)	Redutor Mínimo de 1/3 do Excedente (d) = (1/3 * c)	Limite (e) = (b - d)	% DTP (f)	Redutor Residual (g) = (f - a)	Limite (h) = (a)	% DTP (f)
54,00 %	59,24 %	5,24 %	1,75 %	57,49 %	54,71 %	0,71 %	54,00 %	48,21 %



# Diário Oficial

Anaurilândia - Estado de Mato Grosso do Sul

DIOANA - Diário oficial do Município de Anaurilândia - MS

Quinta-feira 22 de Julho de 2021

Criado pela Lei nº 674 de 06 de Janeiro de 2017

Ano: 005

Edição: nº 1109



PREFEITURA MUNICIPAL DE ANAURILÂNDIA  
RELATÓRIO DE GESTÃO FISCAL  
DEMONSTRATIVO DA DÍVIDA CONSOLIDADA LÍQUIDA - CONSOLIDADO  
ORÇAMENTOS FISCAL E DA SEGURIDADE SOCIAL  
JANEIRO A JUNHO DE 2021 - SEMESTRE JANEIRO/JUNHO

RGF – ANEXO 02 (LRF, art. 55, inciso I, alínea "b")

em Reais

DÍVIDA CONSOLIDADA	SALDO EXERCÍCIO ANTERIOR	SALDO DO EXERCÍCIO DE 2021	
		até o 1º Semestre	até o 2º Semestre
DÍVIDA CONSOLIDADA - DC (I)	9.233.717,22	8.813.476,42	0,00
Dívida Mobiliária	0,00	0,00	0,00
Dívida Contratual	9.233.717,22	8.813.476,42	0,00
Empréstimos	0,00	0,00	0,00
Internos	0,00	0,00	0,00
Externos	0,00	0,00	0,00
Reestruturação da Dívida de Estados e Municípios	0,00	0,00	0,00
Financiamentos	0,00	0,00	0,00
Internos	0,00	0,00	0,00
Externos	0,00	0,00	0,00
Parcelamento e Renegociação de Dívidas	9.233.717,22	8.813.476,42	0,00
De Tributos	0,00	0,00	0,00
De Contribuições Previdenciárias	9.233.717,22	8.813.476,42	0,00
De Demais Contribuições Sociais	0,00	0,00	0,00
Do FGTS	0,00	0,00	0,00
Com Instituição Financeira	0,00	0,00	0,00
Demais Dívidas Contratuais	0,00	0,00	0,00
Precatórios Posteriores a 05/05/2000 (inclusive)- Vencidos e Não Pagos.	0,00	0,00	0,00
Outras Dívidas	0,00	0,00	0,00
DEDUÇÕES (II)	64.046.350,49	63.824.402,23	0,00
Disponibilidade de Caixa	64.061.497,94	63.823.085,19	0,00
Disponibilidade de Caixa Bruta	64.195.638,83	63.825.428,78	0,00
(-) Restos a Pagar Processados	134.140,89	2.343,59	0,00
Demais Haveres Financeiros	-15.147,45	1.317,04	0,00
DÍVIDA CONSOLIDADA LÍQUIDA (DCL) (III) = (I - II)	-54.812.633,27	-55.010.925,81	0,00
RECEITA CORRENTE LÍQUIDA - RCL (IV)	43.900.881,44	46.058.569,94	0,00
(-) Transf. Obrig. União emendas individuais (art.166-A, §1º, CF)(V)	0,00	0,00	0,00
= R.C.L. AJUSTADA P/CÁLCULO - LIMITES DE ENDIVIDAMENTO (VI)=(IV - V)	43.900.881,44	46.058.569,94	0,00
% da DC sobre a RCL (I / RCL) (I/VI)	21,03	19,14	0,00
% da DCL sobre a RCL (III / RCL) (III/VI)	-124,86	-119,44	0,00
LIMITE DEFINIDO POR RESOLUÇÃO DO SENADO FEDERAL	0,00	0,00	0,00
LIMITE DE ALERTA (inciso III do § 1º do art. 59 da LRF) [ 90,00%]	0,00	0,00	0,00
OUTROS VALORES NÃO INTEGRANTES DA DC			
PRECATÓRIOS ANTERIORES A 05/05/2000	0,00	0,00	0,00
PRECATÓRIOS POSTERIORES A 05/05/2000 (Não Incluídos na DC)	0,00	0,00	0,00
PASSIVO ATUARIAL	0,00	0,00	0,00
INSUFICIÊNCIA FINANCEIRA	0,00	0,00	0,00
DEPÓSITOS E CONSIGNAÇÕES SEM CONTRAPARTIDA	926.788,89	1.189.915,08	0,00
RP NÃO PROCESSADOS DE EXERCÍCIOS ANTERIORES	7.106.660,04	3.232.658,79	0,00
ANTECIPAÇÕES DE RECEITA ORÇAMENTÁRIA - ARO	0,00	0,00	0,00
DÍVIDA CONTRATUAL DE PPP	0,00	0,00	0,00
APROPRIAÇÃO DE DEPÓSITOS JUDICIAIS	0,00	0,00	0,00

Notas:



# Diário Oficial

## Anaurilândia - Estado de Mato Grosso do Sul

### DIOANA - Diário oficial do Município de Anaurilândia - MS

Quinta-feira 22 de Julho de 2021

Criado pela Lei nº674 de 06 de Janeiro de 2017  
Ano: 005 Edição: nº1109



MUNICÍPIO DE ANAURILÂNDIA - MS  
RELATÓRIO DE GESTÃO FISCAL  
DEMONSTRATIVO DAS GARANTIAS E CONTRAGARANTIAS DE VALORES - CONSOLIDADO  
ORÇAMENTOS FISCAL E DA SEGURIDADE SOCIAL  
JANEIRO A JUNHO DE 2021 - SEMESTRE JANEIRO/JUNHO

RGF – ANEXO 03 (LRF, art. 55, inciso I, alínea "c" e art. 40, § 1º)

em Reais

GARANTIAS CONCEDIDAS	SALDO DO EXERCÍCIO ANTERIOR	SALDO DO EXERCÍCIO DE 2021	
		Até o 1º Semestre	Até o 2º Semestre
A ENTIDADES CONTROLADAS(III) Em Operações de Crédito Internas Em Operações de Crédito Externas POR MEIO DE FUNDOS E PROGRAMAS (IV) Em Operações de Crédito Internas Em Operações de Crédito Externas AOS ESTADOS (I) Em Operações de Crédito Internas Em Operações de Crédito Externas AOS MUNICÍPIOS (II)			
TOTAL DE GARANTIAS CONCEDIDAS (V) = (I + II + III + IV)			
RECEITA CORRENTE LÍQUIDA - RCL (VI)	43.900.881,44	46.058.569,94	
(-) Transf. Obrig. União emendas individuais (art.166-A, §1º, CF)(VII)			
R.C.L. AJUSTADA P/CÁLCULO - LIMITES DE ENDIVIDAMENTO (VIII) = (VI - VI)	43.900.881,44	46.058.569,94	
% do TOTAL DAS GARANTIAS sobre a RCL AJUSTADA (V/VIII)			
LIMITE DEFINIDO POR RESOLUÇÃO DO SENADO FEDERAL - 0,00 %			
LIMITE DE ALERTA (inciso III do § 1º do art. 59 da LRF) - 90,00 %			

CONTRA GARANTIAS RECEBIDAS	SALDO DO EXERCÍCIO ANTERIOR	SALDO DO EXERCÍCIO DE 2021	
		Até o 1º Semestre	Até o 2º Semestre
DE ENTIDADES CONTROLADAS(IX) Em Garantia às Operações de Crédito Internas Em Garantia às Operações de Crédito Externas EM GARANTIAS POR MEIO DE FUNDOS E PROGRAMAS(X) Em Garantia às Operações de Crédito Internas Em Garantia às Operações de Crédito Externas DOS ESTADOS (VII) Em Garantia às Operações de Crédito Internas Em Garantia às Operações de Crédito Externas DOS MUNICÍPIOS (VIII)			
TOTAL DE CONTRA GARANTIAS RECEBIDAS (XI) = (VII + VIII + IX + X)			

Fonte: PREFEITURA MUNICIPAL DE ANAURILÂNDIA





# Diário Oficial

Anaurilândia - Estado de Mato Grosso do Sul

DIOANA - Diário oficial do Município de Anaurilândia - MS

Quinta-feira 22 de Julho de 2021

Criado pela Lei nº674 de 06 de Janeiro de 2017

Ano: 005

Edição: nº1109



MUNICÍPIO DE ANAURILÂNDIA - MS  
RELATÓRIO DE GESTÃO FISCAL  
DEMONSTRATIVO DAS OPERAÇÕES DE CRÉDITO - CONSOLIDADO  
ORÇAMENTOS FISCAL E DA SEGURIDADE SOCIAL  
JANEIRO A JUNHO DE 2021 - SEMESTRE JANEIRO/JUNHO

RGF - ANEXO 04 (LRF, art. 55, inciso I alínea "d" e inciso III alínea "c")

em Reais

OPERAÇÕES DE CRÉDITO	VALOR REALIZADO	
	No Semestre de Referência	Até o Semestre de Referência (a)
Mobiliária	0,00	0,00
Interna	0,00	0,00
Externa	0,00	0,00
Contratual	0,00	0,00
Interna	0,00	0,00
Empréstimos	0,00	0,00
Aquisição Financiada de Bens e Arrendamento Mercantil Financeiro	0,00	0,00
Antecipações de Receitas pela Venda a Termo de Bens e Serviços	0,00	0,00
Assunção, Reconhecimento e Confissão de Dívidas (LRF, art. 29, § 1º)	0,00	0,00
Operações de crédito não sujeitas ao limite para fins de contratação¹ (I)	0,00	0,00
Externa	0,00	0,00
Empréstimos	0,00	0,00
Aquisição Financiada de Bens e Arrendamento Mercantil Financeiro	0,00	0,00
Antecipações de Receitas pela Venda a Termo de Bens e Serviços	0,00	0,00
Assunção, Reconhecimento e Confissão de Dívidas (LRF, art. 29, § 1º)	0,00	0,00
Operações de crédito não sujeitas ao limite para fins de contratação¹ (II)	0,00	0,00
<b>TOTAIS (III)</b>	<b>0,00</b>	<b>0,00</b>

APURAÇÃO DO CUMPRIMENTO DOS LIMITES	VALOR	% SOBRE A RCL
RECEITA CORRENTE LÍQUIDA - RCL (IV)	46.058.569,94	100,00
(-) Transf. Obrigatória União emendas individuais (art.166-A, §1º, CF)(V)	0,00	0,00
R.C.L. AJUSTADA P/CÁLCULO - LIMITES DE ENDIVIDAMENTO (VI) = (IV - V)F(V)	46.058.569,94	100,00
OPERAÇÕES VEDADAS (VII)	0,00	0,00
TOTAL CONSIDERADO PARA FINS DA APURAÇÃO DO CUMPRIMENTO DO LIMITE (VIII) = (IIIa + VII) - (Ia + IIa)	0,00	0,00
LIMITE GERAL DEFINIDO POR RESOLUÇÃO DO SENADO FEDERAL PARA AS OPERAÇÕES DE CRÉDITO INTERNAS E EXTERNAS	0,00	0,00
LIMITE DE ALERTA (inciso III do §1º do art. 59 da LRF) - 90,00	0,00	0,00
OPERAÇÕES DE CRÉDITO POR ANTECIPAÇÃO DA RECEITA ORÇAMENTÁRIA	0,00	0,00
LIMITE DEFINIDO POR RESOLUÇÃO DO SENADO FEDERAL PARA AS OPERAÇÕES DE CRÉDITO POR ANTECIPAÇÃO DA RECEITA ORÇAMENTÁRIA	0,00	0,00

OUTRAS OPERAÇÕES QUE INTREGAM A DÍVIDA CONSOLIDADA	VALOR REALIZADO	
	No Semestre de Referência	Até o Semestre de Referência (a)
Parcelamentos de Dívidas	0,00	0,00
Tributos	0,00	0,00
Contribuições Previdenciárias	0,00	0,00
FGTS	0,00	0,00
Operações de reestruturação e recomposição do principal de dívidas	0,00	0,00

Fonte: PREFEITURA MUNICIPAL DE ANAURILÂNDIA

1. Conforme manual de instrução de Pleitos - MIP STN/COPEM, essas operações podem ser contratadas mesmo que não haja margem disponível nos limites. No entanto, uma vez contratadas, os fluxos de tais operações terão efeitos contabilizados para fins de contratação de outras operações de crédito.



# Diário Oficial

Anaurilândia - Estado de Mato Grosso do Sul

**DIOANA - Diário oficial do Município de Anaurilândia - MS**

Quinta-feira 22 de Julho de 2021

Criado pela Lei nº674 de 06 de Janeiro de 2017  
Ano: 005 Edição: nº1109



MUNICÍPIO DE ANAURILÂNDIA - MS  
RELATÓRIO DE GESTÃO FISCAL  
DEMONSTRATIVO DAS OPERAÇÕES DE CRÉDITO - CONSOLIDADO  
ORÇAMENTOS FISCAL E DA SEGURIDADE SOCIAL  
JANEIRO A JUNHO DE 2021 - SEMESTRE JANEIRO/JUNHO

RGF - ANEXO 04 (LRF, art. 55, inciso I alínea "d" e inciso III alínea "c")

em Reais



# Diário Oficial

Anaurilândia - Estado de Mato Grosso do Sul

DIOANA - Diário oficial do Município de Anaurilândia - MS

Quinta-feira 22 de Julho de 2021

Criado pela Lei nº 674 de 06 de Janeiro de 2017

Ano: 005

Edição: nº 1109



MUNICÍPIO DE ANAURILÂNDIA - MS  
RELATÓRIO DE GESTÃO FISCAL  
DEMONSTRATIVO DA DISPONIBILIDADE DE CAIXA E RESTOS A PAGAR - CONSOLIDADO  
ORÇAMENTOS FISCAL E DA SEGURIDADE SOCIAL  
JANEIRO A JUNHO DE 2021 - SEMESTRE JANEIRO/JUNHO

RGF - Anexo 05 (LRF, art 55, Inciso III, alínea "a")

em Reais

IDENTIFICAÇÃO DOS RECURSOS	Disponibilidade de Caixa Bruta (a)	Restos a Pagar Liquidados e Não Pagos		Restos a Pagar Empenhados e Não Liquidados de Exercícios Anteriores (d)	Demais Obrigações Financeiras (e)	INSUFICIÊNCIA FINANCEIRA VERIFICADA NO CONSÓRCIO PÚBLICO (f)	DISPONIBILIDADE DE CAIXA LÍQUIDA (ANTES DA INSCRIÇÃO EM RESTOS A PAGAR NÃO PROCESSADOS DO EXERCÍCIO) (g) = (a - (b + c + d + e) - f)	RESTOS A PAGAR EMPENHADOS E NÃO LIQUIDADOS DO EXERCÍCIO (h)	EMPENHOS NÃO LIQUIDADOS CANCELADOS (NÃO INSCRITOS POR INSUFICIÊNCIA FINANCEIRA)	DISPONIBILIDADE DE CAIXA LÍQUIDA (APÓS A INSCRIÇÃO EM RESTOS A PAGAR NÃO PROCESSADOS DO EXERCÍCIO) (i) = (g - h)
		De Exercícios Anteriores (b)	Do Exercício (c)							
<b>TOTAL DOS RECURSOS NÃO VINCULADOS (I)</b>	58.772.916,85	0,00	5.234,10	2.157.349,38	1.003.484,79	0,00	55.606.848,58	8.159.955,84	0,00	47.446.892,74
Recursos Ordinários	58.772.916,85	0,00	5.234,10	2.157.349,38	1.003.484,79	0,00	55.606.848,58	8.159.955,84	0,00	47.446.892,74
<b>TOTAL DOS RECURSOS VINCULADOS (II)</b>	4.905.053,25	2.343,59	171.454,14	1.075.309,41	361.397,99	0,00	3.294.548,12	12.903.539,33	0,00	-9.608.991,21
Receitas de Impostos e de Transferências de Impostos - Educação	-487.767,48	0,00	0,00	452.132,70	0,00	0,00	-939.900,18	3.186.121,92	0,00	-4.126.022,10
Transferências do FUNDEB	208.624,17	0,00	0,00	59.730,55	-3.687,03	0,00	152.580,65	1.326.195,98	0,00	-1.173.615,33
Outros Recursos Destinados à Educação	424.422,27	0,00	0,00	0,00	37,24	0,00	424.385,03	38.692,93	0,00	385.692,10
Receitas de Impostos e de Transferências de Impostos - Saúde	-45.455,30	200,00	139.148,89	238.186,87	186.430,29	0,00	-609.421,35	2.753.780,91	0,00	-3.363.202,26
Outros Recursos Destinados à Saúde	1.621.988,48	1.950,00	29.863,40	93.404,77	174.967,71	0,00	1.321.802,60	1.218.376,32	0,00	103.426,28
Outras Destinações Vinculadas de Recursos	3.183.241,11	193,59	2.441,85	231.854,52	3.649,78	0,00	2.945.101,37	4.380.371,27	0,00	-1.435.269,90
<b>TOTAL (III) = (I + II)</b>	63.677.970,10	2.343,59	176.688,24	3.232.658,79	1.364.882,78	0,00	58.901.396,70	21.063.495,17	0,00	37.837.901,53
<b>REGIME PRÓPRIO DE PREVIDÊNCIA DOS SERVIDORES <sup>1</sup></b>	0,00	0,00	0,00	0,00	0,00	0,00	0,00	0,00	0,00	0,00

Fonte: PREFEITURA MUNICIPAL DE ANAURILÂNDIA



# Diário Oficial

## Anaurilândia - Estado de Mato Grosso do Sul

### DIOANA - Diário oficial do Município de Anaurilândia - MS

Quinta-feira 22 de Julho de 2021

Criado pela Lei nº 674 de 06 de Janeiro de 2017  
Ano: 005 Edição: nº 1109



MUNICÍPIO DE ANAURILÂNDIA - MS  
RELATÓRIO DE GESTÃO FISCAL  
DEMONSTRATIVO SIMPLIFICADO DO RELATÓRIO DE GESTÃO FISCAL - CONSOLIDADO  
ORÇAMENTOS FISCAL E DA SEGURIDADE SOCIAL  
JANEIRO A JUNHO DE 2021 - SEMESTRE JANEIRO/JUNHO

LRF, art. 48 - Anexo 06

em Reais

RECEITA CORRENTE LÍQUIDA	VALOR ATÉ O QUADRIMESTRE/SEMESTRE	
Receita Corrente Líquida	46.058.569,94	
Receita Corrente Líquida Ajustada para Cálculo dos Limites de Endividamento	46.058.569,94	
Receita Corrente Líquida Ajustada para Cálculo dos Limites da Despesa com Pessoal	46.058.569,94	
DESPESA COM PESSOAL	VALOR	% SOBRE A RCL AJUSTADA
Despesa Total com Pessoal DTP	22.203.785,19	48,21
LIMITE MÁXIMO (incisos I, II e III, do art. 20 da LRF) - 54,00%	24.871.627,77	54,00
Limite Prudencial (§ único, art. 22 da LRF - 51,30 %	23.628.046,38	51,30
Limite de Alerta (inciso II do § 1º do art. 59 da LRF) 90,00%	22.384.464,99	48,60
DÍVIDA CONSOLIDADA	VALOR	% SOBRE A RCL AJUSTADA
DÍVIDA CONSOLIDADA LÍQUIDA	-55.010.925,81	-119,44
LIMITE DEFINIDO POR RESOLUÇÃO DO SENADO FEDERAL - %	0,00	0,00
GARANTIAS DE VALORES	VALOR	% SOBRE A RCL AJUSTADA
TOTAL DAS GARANTIAS DE VALORES	0,00	0,00
LIMITE DEFINIDO POR RESOLUÇÃO DO SENADO FEDERAL - 0,00 %	0,00	0,00
OPERAÇÕES DE CRÉDITO	VALOR	% SOBRE A RCL AJUSTADA
OPERAÇÕES DE CRÉDITOS EXTERNAS E INTERNAS	0,00	0,00
LIMITE DEFINIDO PELO SENADO FEDERAL PARA OP. CRÉDITO EXTERNAS E INTERNAS - 0,00 %	0,00	0,00
OPERAÇÕES DE CRÉDITOS POR ANTECIPAÇÃO DA RECEITA	0,00	0,00
LIMITE DEFINIDO PELO SENADO FEDERAL PARA OP. CRÉDITO POR ANTECIPAÇÃO DA RECEITA - 0,00 %	0,00	0,00
RESTOS A PAGAR	RESTOS A PAGAR EMPENHADOS E NÃO LIQUIDADOS DO EXERCÍCIO	DISPONIBILIDADE DE CAIXA LÍQUIDA (APÓS A INSCRIÇÃO EM RESTOS A PAGAR NÃO PROCESSADOS DO EXERCÍCIO)
Valor Total	0,00	0,00

Fonte: PREFEITURA MUNICIPAL DE ANAURILÂNDIA





# Diário Oficial

## Anaurilândia - Estado de Mato Grosso do Sul

### DIOANA - Diário oficial do Município de Anaurilândia - MS

Quinta-feira 22 de Julho de 2021

Criado pela Lei nº 674 de 06 de Janeiro de 2017

Ano: 005

Edição: nº 1109



MUNICÍPIO DE ANAURILÂNDIA - MS  
RELATÓRIO RESUMIDO DA EXECUÇÃO ORÇAMENTÁRIA  
BALANÇO ORÇAMENTÁRIO - DESPESAS - CONSOLIDADO  
ORÇAMENTOS FISCAL E DA SEGURIDADE SOCIAL  
JANEIRO A JUNHO DE 2021 - BIMESTRE MAIO/JUNHO

RREO - ANEXO 01 (LRF, Art. 52, inciso I, alíneas "a" e "b" do inciso II e § 1º)

Em reais

DESPESAS	Dotação Inicial (d)	Dotação Atualizada (e)	Despesas Empenhadas			Despesas Liquidadas			Despesas Pagas Até o Bimestre (j)	Inscritas em Restos a Pagar Não Processadas (k)
			No Bimestre	Até o Bimestre (f)	Saldo (g) = (e - f)	No Bimestre	Até o Bimestre (h)	Saldo (i) = (e - h)		
DESPESAS (EXCETO INTRA-ORÇAMENTÁRIAS) (VIII)	66.972.144,00	67.519.694,76	3.027.240,29	40.781.896,01	26.737.798,75	6.646.272,63	18.938.072,08	48.581.622,68	18.761.383,84	
DESPESAS CORRENTES	51.442.832,00	56.017.952,77	2.526.998,54	38.203.208,86	17.814.743,91	6.410.170,23	17.695.382,67	38.322.570,10	17.518.694,43	
Pessoal e Encargos Sociais	24.216.859,00	24.180.629,01	338.061,19	21.447.643,66	2.732.985,35	4.032.183,11	11.787.201,78	12.393.427,23	11.787.201,78	
Juros e Encargos da Dívida										
Outras Despesas Correntes	27.225.973,00	31.837.323,76	2.188.937,35	16.755.565,20	15.081.758,56	2.377.987,12	5.908.180,89	25.929.142,87	5.731.492,65	
DESPESAS DE CAPITAL	15.529.312,00	11.501.741,99	500.241,75	2.578.687,15	8.923.054,84	236.102,40	1.242.689,41	10.259.052,58	1.242.689,41	
Investimentos	13.229.312,00	9.226.741,99	500.241,75	1.330.687,15	7.896.054,84	133.138,75	822.448,61	8.404.293,38	822.448,61	
Inversões Financeiras										
Amortização da Dívida	2.300.000,00	2.275.000,00		1.248.000,00	1.027.000,00	102.963,65	420.240,80	1.854.759,20	420.240,80	
RESERVA DE CONTINGÊNCIA										
DESPESAS (INTRA-ORÇAMENTÁRIAS) (IX)										
SUBTOTAL DAS DESPESAS (X) = (VIII + IX)	66.972.144,00	67.519.694,76	3.027.240,29	40.781.896,01	26.737.798,75	6.646.272,63	18.938.072,08	48.581.622,68	18.761.383,84	
AMORTIZAÇÃO DA DÍVIDA/REFINANCIAMENTO (XI)										
Amortização da Dívida Interna										
Dívida Mobiliária										
Outras Dívidas										
Amortização da Dívida Externa										
Dívida Mobiliária										
Outras Dívidas										
TOTAL DAS DESPESAS (XII) = (X + XI)	66.972.144,00	67.519.694,76	3.027.240,29	40.781.896,01	26.737.798,75	6.646.272,63	18.938.072,08	48.581.622,68	18.761.383,84	
SUPERÁVIT (XIII)							3.198.271,11		3.374.959,35	
TOTAL COM SUPERÁVIT (XIV) = (XII + XIII)	66.972.144,00	67.519.694,76	3.027.240,29	40.781.896,01	26.737.798,75	6.646.272,63	22.136.343,19	45.383.351,57	22.136.343,19	
RESERVA DO RPPS	400.000,00	400.000,00			400.000,00			400.000,00		



# Diário Oficial

## Anaurilândia - Estado de Mato Grosso do Sul

### DIOANA - Diário oficial do Município de Anaurilândia - MS

Quinta-feira 22 de Julho de 2021

Criado pela Lei nº 674 de 06 de Janeiro de 2017

Ano: 005

Edição: nº 1109

MUNICÍPIO DE ANAURILÂNDIA - MS RELATÓRIO RESUMIDO DA EXECUÇÃO ORÇAMENTÁRIA BALANÇO ORÇAMENTÁRIO - RECEITAS - CONSOLIDADO ORÇAMENTOS FISCAL E DA SEGURIDADE SOCIAL JANEIRO A JUNHO DE 2021 - BIMESTRE MAIO/JUNHO							
RREO - ANEXO 01 (LRF, Art. 52, inciso I, alíneas "a" e "b" do inciso II e § 1º)							
Em reais							
RECEITAS	Previsão Inicial	Previsão Atualizada (a)	Receitas Realizadas				Saldo a Realizar (a - c)
			No Bimestre (b)	% (b / a)	Até o Bimestre (c)	% (c / a)	
RECEITAS (EXCETO INTRA-ORÇAMENTÁRIAS) (I)	67.372.114,00	67.372.114,00	7.435.778,41	11,04	22.136.343,19	32,86	45.235.770,81
RECEITAS CORRENTES	65.530.010,00	65.530.010,00	7.374.254,47	11,25	22.074.328,47	33,69	43.455.681,53
IMPOSTOS, TAXAS E CONTRIBUIÇÕES DE MELHORIA	5.862.497,03	5.862.497,03	867.777,39	14,80	3.215.069,11	54,84	2.647.427,92
Impostos	5.774.497,03	5.774.497,03	839.264,99	14,53	3.131.012,63	54,22	2.643.484,40
Taxas	88.000,00	88.000,00	28.512,40	32,40	84.056,48	95,52	3.943,52
Contribuição de Melhoria							
CONTRIBUIÇÕES	60.000,00	60.000,00	3.634,53	6,06	9.789,61	16,32	50.210,39
Contribuições Sociais							
Contribuições Econômicas							
Contribuições para Entidades Privadas de Serviço Social							
Contribuição para o Custeio do Serviço de Iluminação Pública	60.000,00	60.000,00	3.634,53	6,06	9.789,61	16,32	50.210,39
RECEITA PATRIMONIAL	13.936.526,17	13.936.526,17	268.560,35	1,93	548.898,71	3,94	13.387.627,46
Exploração do Patrimônio Imobiliário do Estado			550,00		1.150,00		-1.150,00
Valores Mobiliários	13.936.526,17	13.936.526,17	268.010,35	1,92	547.748,71	3,93	13.388.777,46
Delegação de Serviços Públicos Mediante Concessão, F							
Exploração de Recursos Naturais							
Exploração do Patrimônio Intangível							
Cessão de Direitos							
Demais Receitas Patrimoniais							
RECEITA AGROPECUÁRIA							
RECEITA INDUSTRIAL							
RECEITA DE SERVIÇOS							
Serviços Administrativos e Comerciais Gerais							
Serviços e Atividades Referentes à Navegação e ao Tra							
Serviços e Atividades Referentes à Saúde							
Serviços e Atividades Financeiras							
Outros Serviços							
TRANSFERÊNCIAS CORRENTES	45.670.986,80	45.670.986,80	6.233.773,81	13,65	18.243.004,45	39,94	27.427.982,35
Transferências da União e de suas Entidades	24.987.232,89	24.987.232,89	2.938.495,48	11,76	8.223.849,66	32,91	16.763.383,23
Transferências dos Estados e do Distrito Federal e de su	16.683.753,91	16.683.753,91	2.550.227,75	15,29	7.576.597,97	45,41	9.107.155,94
Transferências dos Municípios e de suas Entidades							
Transferências de Instituições Privadas							
Transferências de Outras Instituições Públicas	4.000.000,00	4.000.000,00	745.050,58	18,63	2.442.556,82	61,06	1.557.443,18
Transferências do Exterior							
Transferências de Pessoas Físicas							
Transferências Provenientes de Depósitos Não Identifica							
OUTRAS RECEITAS CORRENTES			508,39		57.566,59		-57.566,59
Multas Administrativas, Contratuais e Judiciais			508,39		1.022,40		-1.022,40
Indenizações, Restituições e Ressarcimentos					56.544,19		-56.544,19
Bens, Direitos e Valores Incorporados ao Patrimônio Púb							
Demais Receitas Correntes							
RECEITAS DE CAPITAL	1.842.104,00	1.842.104,00	61.523,94	3,34	62.014,72	3,37	1.780.089,28
OPERAÇÕES DE CRÉDITO							
Operações de Crédito - Mercado Interno							
Operações de Crédito - Mercado Externo							
ALIENAÇÃO DE BENS							
Alienação de Bens Móveis							
Alienação de Bens Imóveis							
Alienação de Bens Intangíveis							
AMORTIZAÇÕES DE EMPRÉSTIMOS							
TRANSFERÊNCIAS DE CAPITAL	1.842.104,00	1.842.104,00	61.523,94	3,34	62.014,72	3,37	1.780.089,28
Transferências da União e de suas Entidades	1.782.104,00	1.782.104,00	61.523,94	3,45	62.014,72	3,48	1.720.089,28
Transferências dos Estados e do Distrito Federal e de su	60.000,00	60.000,00					60.000,00
Transferências dos Municípios e de suas Entidades							
Transferências de Instituições Privadas							
Transferências de Outras Instituições Públicas							
Transferências do Exterior							
Transferências de Pessoas Físicas							
Transferências Provenientes de Depósitos Não Identifica							
OUTRAS RECEITAS DE CAPITAL							
Integralização do Capital Social							
Remuneração das Disponibilidades do Tesouro							
Resgate de Títulos do Tesouro							
Demais Receitas de Capital							
RECEITAS (INTRA-ORÇAMENTÁRIAS) (II)							
SUBTOTAL DAS RECEITAS (III) = (I + II)	67.372.114,00	67.372.114,00	7.435.778,41	11,04	22.136.343,19	32,86	45.235.770,81
OPERAÇÕES DE CRÉDITO / REFINANCIAMENTO (IV)							
Operações de Crédito - Mercado Interno							
Mobiliária							
Contratual							
Operações de Crédito - Mercado Externo							
Mobiliária							
Contratual							
TOTAL DAS RECEITAS (V) = (III + IV)	67.372.114,00	67.372.114,00	7.435.778,41	11,04	22.136.343,19	32,86	45.235.770,81
DÉFICIT (VI)*							
TOTAL COM DÉFICIT (VII) = (V + VI)	67.372.114,00	67.372.114,00	7.435.778,41	11,04	22.136.343,19	32,86	45.235.770,81



# Diário Oficial

Anaurilândia - Estado de Mato Grosso do Sul

**DIOANA - Diário oficial do Município de Anaurilândia - MS**

Quinta-feira 22 de Julho de 2021

Criado pela Lei nº674 de 06 de Janeiro de 2017

Ano: 005

Edição: nº1109



MUNICÍPIO DE ANAURILÂNDIA - MS  
RELATÓRIO RESUMIDO DA EXECUÇÃO ORÇAMENTÁRIA  
**BALANÇO ORÇAMENTÁRIO - RECEITAS - CONSOLIDADO**  
ORÇAMENTOS FISCAL E DA SEGURIDADE SOCIAL  
**JANEIRO A JUNHO DE 2021 - BIMESTRE MAIO/JUNHO**

RREO – ANEXO 01 (LRF, Art. 52, inciso I, alíneas "a" e "b" do inciso II e § 1º)

Em reais

**SALDOS DE EXERCÍCIOS ANTERIORES**

Recursos Arrecadados em Exercícios Anteriores - RPPS  
Superávit Financeiro Utilizado para Créditos Adicionais

--	--	--	--	--	--	--	--



# Diário Oficial

Anaurilândia - Estado de Mato Grosso do Sul


DIOANA - Diário oficial do Município de Anaurilândia - MS

Quinta-feira 22 de Julho de 2021

Criado pela Lei nº 674 de 06 de Janeiro de 2017

Ano: 005

Edição: nº 1109

<div>  <div> MUNICÍPIO DE ANAURILÂNDIA - MS  RELATÓRIO RESUMIDO DA EXECUÇÃO ORÇAMENTÁRIA  DEMONSTRATIVO DA EXECUÇÃO DAS DESPESAS POR FUNÇÃO / SUBFUNÇÃO - CONSOLIDADO  ORÇAMENTOS FISCAL E DA SEGURIDADE SOCIAL  JANEIRO A JUNHO DE 2021 - BIMESTRE MAIO/JUNHO </div> </div>											
RREO - Anexo 02 (LRF, Art. 52, inciso II, alínea "c")											em Reais
FUNÇÃO / SUBFUNÇÃO	Dotação Inicial	Dotação Atualizada (a)	Despesas Empenhadas			SALDO (c) = (a-b)	Despesas Liquidadas			SALDO (e) = (a-d)	INSC. RESTOS A PAGAR NÃO PROC. (f)
			No Bimestre	Até o Bimestre (b)	% (b/total b)		No Bimestre	Até o Bimestre (d)	% (d/total d)		
DESPESAS (Exceto Intra-Orçamentárias) (I)	66.972.144,00	67.519.894,76	3.027.240,29	40.781.896,01	100,00	26.737.798,75	6.646.272,63	18.938.072,08	100,00	48.581.622,68	0,00
LEGISLATIVA	2.074.280,00	2.074.280,00	35.840,49	1.519.903,86	3,73	554.376,14	155.287,51	739.575,10	3,91	1.334.704,90	0,00
Ação Legislativa	2.074.280,00	2.074.280,00	35.840,49	1.519.903,86	3,73	554.376,14	155.287,51	739.575,10	3,91	1.334.704,90	0,00
JUDICIÁRIA	0,00	0,00	0,00	0,00	0,00	0,00	0,00	0,00	0,00	0,00	0,00
ESSENCIAL A JUSTIÇA	0,00	0,00	0,00	0,00	0,00	0,00	0,00	0,00	0,00	0,00	0,00
ADMINISTRAÇÃO	23.442.000,00	22.942.550,76	724.757,40	18.792.151,98	46,08	4.150.398,78	3.024.425,58	8.265.304,07	43,64	14.677.246,69	0,00
Administração Geral	7.294.000,00	5.971.998,90	101.462,75	3.462.436,35	8,49	2.509.562,55	311.805,75	973.746,91	5,14	4.998.251,99	0,00
Administração Financeira	6.100.000,00	7.109.551,86	457.413,55	5.926.753,19	14,53	1.182.798,67	654.896,06	2.063.616,92	10,90	5.045.934,94	0,00
Normalização e Fiscalização	430.000,00	435.000,00	12.641,60	171.991,60	0,42	263.008,40	33.991,34	85.000,83	0,45	349.999,17	0,00
Formação de Recursos Humanos	9.618.000,00	9.426.000,00	153.239,50	9.230.970,84	22,63	195.029,16	2.023.732,43	5.142.939,41	27,16	4.283.060,59	0,00
DEFESA NACIONAL	0,00	0,00	0,00	0,00	0,00	0,00	0,00	0,00	0,00	0,00	0,00
SEGURANÇA PÚBLICA	0,00	0,00	0,00	0,00	0,00	0,00	0,00	0,00	0,00	0,00	0,00
RELAÇÕES EXTERIORES	0,00	0,00	0,00	0,00	0,00	0,00	0,00	0,00	0,00	0,00	0,00
ASSISTÊNCIA SOCIAL	1.575.000,00	1.575.000,00	213.862,38	302.027,48	0,74	1.272.972,52	59.818,59	137.739,95	0,73	1.437.260,05	0,00
Administração Geral	100.000,00	174.500,00	60.627,42	60.753,42	0,15	113.746,58	0,00	126,00	0,00	174.374,00	0,00
Assistência ao Idoso	85.000,00	60.000,00	8.363,50	9.903,50	0,02	50.096,50	8.363,50	9.903,50	0,05	50.096,50	0,00
Assistência à Criança e ao Adolescente	289.500,00	364.500,00	35.052,13	39.598,37	0,10	324.901,63	3.052,13	7.598,37	0,04	366.901,63	0,00
Assistência Comunitária	1.100.500,00	976.000,00	109.819,33	191.772,19	0,47	784.227,81	48.402,96	120.112,08	0,63	865.887,92	0,00
PREVIDÊNCIA SOCIAL	0,00	0,00	0,00	0,00	0,00	0,00	0,00	0,00	0,00	0,00	0,00
SAÚDE	12.323.050,00	12.323.050,00	909.877,53	8.924.089,54	21,88	3.398.960,46	1.783.023,52	4.951.932,31	26,15	7.371.117,69	0,00
Administração Geral	300.000,00	619.643,17	4.160,00	304.863,08	0,75	314.780,09	14.824,60	181.385,56	0,96	438.257,61	0,00
Atenção Básica	11.116.050,00	10.804.406,83	900.201,79	8.258.055,97	20,25	2.546.350,86	1.711.821,46	4.591.705,73	24,25	6.212.701,10	0,00
Assistência Hospitalar e Ambulatorial	424.000,00	399.000,00	0,00	6.507,00	0,02	392.493,00	0,00	6.507,00	0,03	392.493,00	0,00
Vigilância Sanitária	120.000,00	134.000,00	2.067,12	76.393,65	0,19	57.606,35	4.795,67	12.108,84	0,06	121.891,16	0,00
Vigilância Epidemiológica	363.000,00	366.000,00	3.448,62	278.269,84	0,68	87.730,16	51.581,79	160.225,18	0,85	205.774,82	0,00
TRABALHO	0,00	0,00	0,00	0,00	0,00	0,00	0,00	0,00	0,00	0,00	0,00
EDUCAÇÃO	18.639.710,00	19.241.710,00	189.341,21	8.342.280,28	20,46	10.899.449,72	1.282.759,78	3.796.052,81	20,04	15.445.657,19	0,00
Ensino Fundamental	13.639.800,00	13.914.200,00	109.813,14	4.488.815,18	11,01	9.425.384,82	795.237,99	2.271.192,54	11,99	11.643.007,46	0,00
Ensino Superior	300.000,00	300.000,00	0,00	0,00	0,00	300.000,00	0,00	0,00	0,00	300.000,00	0,00
Educação Infantil	4.503.000,00	4.779.000,00	79.528,07	3.651.845,10	8,95	1.127.154,90	453.921,79	1.440.860,27	7,61	3.338.139,73	0,00
Educação Especial	196.910,00	248.510,00	0,00	201.600,00	0,49	46.910,00	33.600,00	84.000,00	0,44	164.510,00	0,00
CULTURA	79.000,00	79.000,00	0,00	210,38	0,00	78.789,62	0,00	210,38	0,00	78.789,62	0,00
Difusão Cultural	79.000,00	79.000,00	0,00	210,38	0,00	78.789,62	0,00	210,38	0,00	78.789,62	0,00
DIREITOS DA CIDADANIA	0,00	0,00	0,00	0,00	0,00	0,00	0,00	0,00	0,00	0,00	0,00
URBANISMO	6.301.500,00	6.551.500,00	851.604,67	2.536.165,51	6,22	4.015.334,49	282.018,19	888.474,89	4,69	5.663.025,11	0,00
Infra-Estrutura Urbana	6.301.500,00	6.551.500,00	851.604,67	2.536.165,51	6,22	4.015.334,49	282.018,19	888.474,89	4,69	5.663.025,11	0,00
HABITAÇÃO	12.000,00	12.000,00	0,00	0,00	0,00	12.000,00	0,00	0,00	0,00	12.000,00	0,00
Habituação Urbana	12.000,00	12.000,00	0,00	0,00	0,00	12.000,00	0,00	0,00	0,00	12.000,00	0,00
SANEAMENTO	0,00	0,00	0,00	0,00	0,00	0,00	0,00	0,00	0,00	0,00	0,00
GESTÃO AMBIENTAL	1.369.500,00	1.369.500,00	46.301,31	228.418,83	0,56	1.141.081,17	35.388,18	75.340,36	0,40	1.294.159,64	0,00
Preservação e Conservação Ambiental	1.369.500,00	1.369.500,00	46.301,31	228.418,83	0,56	1.141.081,17	35.388,18	75.340,36	0,40	1.294.159,64	0,00
CIÊNCIA E TECNOLOGIA	0,00	0,00	0,00	0,00	0,00	0,00	0,00	0,00	0,00	0,00	0,00





# Diário Oficial

Anaurilândia - Estado de Mato Grosso do Sul


## DIOANA - Diário oficial do Município de Anaurilândia - MS

Quinta-feira 22 de Julho de 2021

Criado pela Lei nº 674 de 06 de Janeiro de 2017

Ano: 005

Edição: nº 1109

<div>  <div> MUNICÍPIO DE ANAURILÂNDIA - MS  RELATÓRIO RESUMIDO DA EXECUÇÃO ORÇAMENTÁRIA  DEMONSTRATIVO DA EXECUÇÃO DAS DESPESAS POR FUNÇÃO / SUBFUNÇÃO - CONSOLIDADO  ORÇAMENTOS FISCAL E DA SEGURIDADE SOCIAL  JANEIRO A JUNHO DE 2021 - BIMESTRE MAIO/JUNHO </div> </div>											
--	--	--	--	--	--	--	--	--	--	--	--

RREO - Anexo 02 (LRF, Art. 52, inciso II, alínea "c")

em Reais

FUNÇÃO / SUBFUNÇÃO	Dotação Inicial	Dotação Atualizada (a)	Despesas Empenhadas			SALDO (c) = (a-b)	Despesas Liquidadas			SALDO (e) = (a-d)	INSC. RESTOS A PAGAR NÃO PROC. (f)
			No Bimestre	Até o Bimestre (b)	% (b/total b)		No Bimestre	Até o Bimestre (d)	% (d/total d)		
AGRICULTURA	0,00	0,00	0,00	0,00	0,00	0,00	0,00	0,00	0,00	0,00	0,00
ORGANIZAÇÃO AGRÁRIA	0,00	0,00	0,00	0,00	0,00	0,00	0,00	0,00	0,00	0,00	0,00
INDÚSTRIA	0,00	0,00	0,00	0,00	0,00	0,00	0,00	0,00	0,00	0,00	0,00
COMÉRCIO E SERVIÇOS	723.104,00	723.104,00	34.989,50	50.671,29	0,12	672.432,71	7.595,00	23.276,79	0,12	699.827,21	0,00
Demais Subfunções	723.104,00	723.104,00	34.989,50	50.671,29	0,12	672.432,71	7.595,00	23.276,79	0,12	699.827,21	0,00
COMUNICAÇÕES	0,00	0,00	0,00	0,00	0,00	0,00	0,00	0,00	0,00	0,00	0,00
ENERGIA	0,00	0,00	0,00	0,00	0,00	0,00	0,00	0,00	0,00	0,00	0,00
TRANSPORTES	0,00	0,00	0,00	0,00	0,00	0,00	0,00	0,00	0,00	0,00	0,00
DESPORTO E LAZER	433.000,00	628.000,00	20.665,80	85.996,86	0,21	542.003,14	15.956,28	60.165,42	0,32	567.834,58	0,00
Lazer	433.000,00	628.000,00	20.665,80	85.996,86	0,21	542.003,14	15.956,28	60.165,42	0,32	567.834,58	0,00
ENCARGOS ESPECIAIS	0,00	0,00	0,00	0,00	0,00	0,00	0,00	0,00	0,00	0,00	0,00
RESERVA DE CONTINGÊNCIA	0,00	0,00	0,00	0,00	0,00	0,00	0,00	0,00	0,00	0,00	0,00
DESPESAS INTRA-ORÇAMENTÁRIAS (II)	0,00	0,00	0,00	0,00	0,00	0,00	0,00	0,00	0,00	0,00	0,00
<b>TOTAL (III) = (I + II)</b>	<b>66.972.144,00</b>	<b>67.519.694,76</b>	<b>3.027.240,29</b>	<b>40.781.896,01</b>	<b>100,00</b>	<b>26.737.798,75</b>	<b>6.646.272,63</b>	<b>18.938.072,08</b>	<b>100,00</b>	<b>48.581.622,68</b>	<b>0,00</b>

DESPESAS INTRA-ORÇAMENTÁRIAS	Dotação Inicial	Dotação Atualizada (a)	Despesa Empenhada			SALDO (c) = (a-b)	Despesas Liquidadas			SALDO (e) = (a-d)	INSC. RESTOS A PAGAR NÃO PROC. (f)
			No Bimestre	Até o Bimestre (b)	% (b/III b)		No Bimestre	Até o Bimestre (d)	% (d/III d)		
DESPESAS INTRA-ORÇAMENTÁRIAS	0,00	0,00	0,00	0,00	0,00	0,00	0,00	0,00	0,00	0,00	0,00
LEGISLATIVA	0,00	0,00	0,00	0,00	0,00	0,00	0,00	0,00	0,00	0,00	0,00
JUDICIÁRIA	0,00	0,00	0,00	0,00	0,00	0,00	0,00	0,00	0,00	0,00	0,00
ESSENCIAL A JUSTIÇA	0,00	0,00	0,00	0,00	0,00	0,00	0,00	0,00	0,00	0,00	0,00
ADMINISTRAÇÃO	0,00	0,00	0,00	0,00	0,00	0,00	0,00	0,00	0,00	0,00	0,00
DEFESA NACIONAL	0,00	0,00	0,00	0,00	0,00	0,00	0,00	0,00	0,00	0,00	0,00
SEGURANÇA PÚBLICA	0,00	0,00	0,00	0,00	0,00	0,00	0,00	0,00	0,00	0,00	0,00
RELAÇÕES EXTERIORES	0,00	0,00	0,00	0,00	0,00	0,00	0,00	0,00	0,00	0,00	0,00
ASSISTÊNCIA SOCIAL	0,00	0,00	0,00	0,00	0,00	0,00	0,00	0,00	0,00	0,00	0,00
PREVIDÊNCIA SOCIAL	0,00	0,00	0,00	0,00	0,00	0,00	0,00	0,00	0,00	0,00	0,00
SAÚDE	0,00	0,00	0,00	0,00	0,00	0,00	0,00	0,00	0,00	0,00	0,00
TRABALHO	0,00	0,00	0,00	0,00	0,00	0,00	0,00	0,00	0,00	0,00	0,00
EDUCAÇÃO	0,00	0,00	0,00	0,00	0,00	0,00	0,00	0,00	0,00	0,00	0,00
CULTURA	0,00	0,00	0,00	0,00	0,00	0,00	0,00	0,00	0,00	0,00	0,00
DIREITOS DA CIDADANIA	0,00	0,00	0,00	0,00	0,00	0,00	0,00	0,00	0,00	0,00	0,00
URBANISMO	0,00	0,00	0,00	0,00	0,00	0,00	0,00	0,00	0,00	0,00	0,00
HABITAÇÃO	0,00	0,00	0,00	0,00	0,00	0,00	0,00	0,00	0,00	0,00	0,00
SANEAMENTO	0,00	0,00	0,00	0,00	0,00	0,00	0,00	0,00	0,00	0,00	0,00
GESTÃO AMBIENTAL	0,00	0,00	0,00	0,00	0,00	0,00	0,00	0,00	0,00	0,00	0,00
CIÊNCIA E TECNOLOGIA	0,00	0,00	0,00	0,00	0,00	0,00	0,00	0,00	0,00	0,00	0,00
AGRICULTURA	0,00	0,00	0,00	0,00	0,00	0,00	0,00	0,00	0,00	0,00	0,00
ORGANIZAÇÃO AGRÁRIA	0,00	0,00	0,00	0,00	0,00	0,00	0,00	0,00	0,00	0,00	0,00
INDÚSTRIA	0,00	0,00	0,00	0,00	0,00	0,00	0,00	0,00	0,00	0,00	0,00
COMÉRCIO E SERVIÇOS	0,00	0,00	0,00	0,00	0,00	0,00	0,00	0,00	0,00	0,00	0,00



# Diário Oficial

Anaurilândia - Estado de Mato Grosso do Sul

**DIOANA - Diário oficial do Município de Anaurilândia - MS**

Quinta-feira 22 de Julho de 2021

Criado pela Lei nº 674 de 06 de Janeiro de 2017

Ano: 005

Edição: nº 1109

	MUNICÍPIO DE ANAURILÂNDIA - MS										
	RELATÓRIO RESUMIDO DA EXECUÇÃO ORÇAMENTÁRIA										
	DEMONSTRATIVO DA EXECUÇÃO DAS DESPESAS POR FUNÇÃO / SUBFUNÇÃO - CONSOLIDADO										
	ORÇAMENTOS FISCAL E DA SEGURIDADE SOCIAL										
	JANEIRO A JUNHO DE 2021 - BIMESTRE MAIO/JUNHO										
RREO - Anexo 02 (LRF, Art. 52, inciso II, alínea "c")											em Reais

DESPESAS INTRA-ORÇAMENTÁRIAS	Dotação Inicial	Dotação Atualizada (a)	Despesa Empenhada			SALDO (c) = (a-b)	Despesas Liquidadas			SALDO (e) = (a-d)	INSC. RESTOS A PAGAR NÃO PROC. (f)
			No Bimestre	Até o Bimestre (b)	% (b/III b)		No Bimestre	Até o Bimestre (d)	% (d/III d)		
COMUNICAÇÕES	0,00	0,00	0,00	0,00	0,00	0,00	0,00	0,00	0,00	0,00	0,00
ENERGIA	0,00	0,00	0,00	0,00	0,00	0,00	0,00	0,00	0,00	0,00	0,00
TRANSPORTES	0,00	0,00	0,00	0,00	0,00	0,00	0,00	0,00	0,00	0,00	0,00
DESPORTO E LAZER	0,00	0,00	0,00	0,00	0,00	0,00	0,00	0,00	0,00	0,00	0,00
ENCARGOS ESPECIAIS	0,00	0,00	0,00	0,00	0,00	0,00	0,00	0,00	0,00	0,00	0,00
RESERVA DE CONTINGÊNCIA	0,00	0,00	0,00	0,00	0,00	0,00	0,00	0,00	0,00	0,00	0,00
TOTAL DESPESAS INTRA-ORÇAMENTÁRIAS	0,00	0,00	0,00	0,00	0,00	0,00	0,00	0,00	0,00	0,00	0,00





# Diário Oficial

## Anaurilândia - Estado de Mato Grosso do Sul

### DIOANA - Diário oficial do Município de Anaurilândia - MS

Quinta-feira 22 de Julho de 2021

Criado pela Lei nº 674 de 06 de Janeiro de 2017  
Ano: 005 Edição: nº 1109

	MUNICÍPIO DE ANAURILÂNDIA - MS RELATÓRIO RESUMIDO DA EXECUÇÃO ORÇAMENTÁRIA DEMONSTRATIVO DA RECEITA CORRENTE LÍQUIDA - CONSOLIDADO ORÇAMENTOS FISCAL E DA SEGURIDADE SOCIAL JULHO/2020 A JUNHO/2021
--	---

RREO - ANEXO 03 (LRF, Art. 53, inciso I)

Em reais

ESPECIFICAÇÃO	EVOLUÇÃO DA RECEITA REALIZADA NOS ÚLTIMOS 12 MESES												TOTAL (ÚLTIMOS 12 MESES)	PREVISÃO ATUALIZADA 2021
	JUL/20	AGO/20	SET/20	OUT/20	NOV/20	DEZ/20	JAN/21	FEV/21	MAR/21	ABR/21	MAI/21	JUN/21		
RECEITAS CORRENTES (I)	4.101.880,83	4.281.563,21	3.397.782,82	5.238.702,39	3.759.649,86	5.779.717,10	4.222.932,93	3.830.326,74	4.253.676,35	4.168.968,81	4.454.052,55	3.781.084,77	51.270.338,16	68.974.830,00
Impostos, Taxas e Contribuições de Melhoria	317.542,03	913.822,78	229.614,40	368.336,94	361.613,51	1.277.337,85	532.753,80	422.228,26	746.598,48	645.711,18	500.671,01	367.106,38	6.683.336,62	5.862.497,03
IPTU	83.699,73	186.890,04	30.898,27	27.321,22	24.925,28	32.114,96	12.801,26	15.383,36	8.832,20	11.090,30	68.422,80	37.181,06	539.530,48	935.676,16
ISS	90.405,07	91.011,28	81.655,60	106.322,79	114.811,52	123.560,80	87.645,01	86.020,11	55.968,02	66.176,83	60.328,30	66.765,25	1.030.668,38	1.458.620,87
ITBI	61.752,11	539.899,66	29.589,46	92.428,63	150.383,10	180.119,38	336.229,71	245.528,28	536.594,71	443.400,00	275.566,26	175.416,67	3.066.907,97	2.100.000,00
IRRF	70.519,18	82.874,58	84.281,53	129.492,89	59.193,77	933.273,17	78.564,65	65.196,78	130.539,34	111.723,48	82.633,53	72.953,12	1.901.246,02	1.280.000,00
Outros Impostos, Taxas e Contrib. de Melhoria	11.195,94	13.147,22	3.189,54	12.771,41	12.299,84	8.269,74	17.513,17	10.099,73	14.664,21	13.320,57	13.722,12	14.790,28	144.983,77	88.000,00
Contribuições	337,33	10.856,91		10.376,88		5.689,63		2.202,83		3.952,25		3.634,53	37.050,36	60.000,00
Receta Patrimonial	90.499,38	66.545,52	63.390,43	64.073,20	59.244,98	62.981,64	59.673,55	48.765,21	79.579,62	92.319,98	122.434,13	146.126,22	955.603,86	13.936.526,17
Rendimentos de Aplicação Financeira	90.499,38	66.545,52	63.390,43	64.073,20	59.244,98	62.981,64	59.673,55	48.765,21	79.579,62	92.319,98	122.434,13	146.126,22	954.453,86	13.936.526,17
Outras Receitas Patrimoniais									600,00			550,00	1.150,00	
Receta Agropecuária														
Receta Industrial														
Receta Serviços														
Transferências Correntes	3.692.700,16	3.230.018,55	3.104.620,75	4.795.816,70	3.338.598,77	4.433.707,98	3.630.370,02	3.357.072,58	3.370.863,37	3.426.755,50	3.830.594,51	3.264.062,15	43.535.181,04	49.115.806,80
Cota Parte do FPM	928.334,83	588.700,67	475.009,07	699.170,47	847.172,06	1.283.198,96	921.174,12	1.207.425,71	809.312,09	846.074,46	1.016.965,00	879.430,33	10.422.867,77	16.821.000,00
Cota Parte do ICMS	944.899,58	1.082.902,21	1.032.698,06	1.095.922,81	1.247.644,82	1.110.297,55	996.489,14	839.587,85	1.189.276,13	1.148.669,07	1.119.840,01	1.031.810,12	12.830.007,35	11.982.891,24
Cota Parte do IPVA	49.445,94	36.311,01	36.077,33	32.622,62	20.342,82	14.680,24	44.016,72	419.327,54	76.332,27	69.821,58	69.857,07	65.189,43	933.824,57	2.551.096,09
Cota Parte do ITR	38.967,03	9.144,48	167.857,59	1.241.966,61	314.218,17	289.291,16	262.885,34	21.825,01	11.293,56	25.644,75	31.958,10	89.664,73	2.504.706,53	1.253.992,89
Transferência da LC 87/1996														
Transferência LC 61/1999	6.578,75	7.608,44	8.937,02	10.228,06	11.211,72	35.548,78	10.496,94	8.561,97	10.166,70	10.196,72	9.855,71		129.960,81	90.566,58
Transferências FUNDEB	302.034,94	342.712,71	319.553,53	391.500,80	416.752,38	392.052,41	413.002,05	443.742,11	436.742,15	404.019,93	366.743,65	378.306,93	4.607.163,59	4.000.000,00
Outras Transferências Correntes	1.422.469,09	1.221.639,03	1.064.488,15	1.384.415,33	481.256,80	1.328.638,88	992.335,71	416.602,39	837.740,47	922.328,99	1.215.674,97	819.690,61	12.107.250,42	12.416.260,00
Outras Receitas Correntes	831,93	319,45	157,04	98,67	192,60	135,56	135,56	57,86	56.634,88	229,90	352,90	155,49	59.196,28	
DEDUÇÕES (II)	317.106,78	343.611,61	342.328,36	601.534,45	485.875,52	484.197,82	442.912,99	497.633,16	417.242,75	418.041,93	447.663,99	413.218,86	5.211.768,22	
Contrib. Servidor para o Plano de Previdência														
Comp. Financeira entre Regimes de Previdência														
Dedução de Receita para Formação do FUNDEB	317.106,78	343.611,61	342.328,36	601.534,45	485.875,52	484.197,82	442.912,99	497.633,16	417.242,75	418.041,93	447.663,99	413.218,86	5.211.768,22	
RECEITA CORRENTE LÍQUIDA (III) = (I) - (II)	3.784.774,05	3.937.951,60	3.055.454,26	4.636.767,94	3.273.774,34	5.295.519,28	3.780.019,94	3.332.693,58	3.836.433,60	3.750.926,88	4.006.388,56	3.367.865,91	46.058.569,94	68.974.830,00
Transferências obrigatórias da União relativas às emendas individuais (art. 166-A, § 1º, da CF) (IV)														
RECEITA CORRENTE LÍQUIDA AJUSTADA PARA CÁLCULO DOS LIMITES DE ENDIVIDAMENTO (V) = (III) - IV(CF) (IV)	3.784.774,05	3.937.951,60	3.055.454,26	4.636.767,94	3.273.774,34	5.295.519,28	3.780.019,94	3.332.693,58	3.836.433,60	3.750.926,88	4.006.388,56	3.367.865,91	46.058.569,94	68.974.830,00
Transferências obrigatórias da União relativas às emendas de bancada (art. 166, § 16, da CF) (VII)(V)														
RECEITA CORRENTE LÍQUIDA AJUSTADA PARA CÁLCULO DOS LIMITES DA DESPESA COM PESSOAL (VII) = (V) - VII(V)	3.784.774,05	3.937.951,60	3.055.454,26	4.636.767,94	3.273.774,34	5.295.519,28	3.780.019,94	3.332.693,58	3.836.433,60	3.750.926,88	4.006.388,56	3.367.865,91	46.058.569,94	68.974.830,00



# Diário Oficial

Anaurilândia - Estado de Mato Grosso do Sul


**DIOANA - Diário oficial do Município de Anaurilândia - MS**

Quinta-feira 22 de Julho de 2021

Criado pela Lei nº674 de 06 de Janeiro de 2017

Ano: 005

Edição: nº1109

	MUNICÍPIO DE ANAURILÂNDIA - MS RELATÓRIO RESUMIDO DA EXECUÇÃO ORÇAMENTÁRIA DEMONSTRATIVO DA RECEITA CORRENTE LÍQUIDA - CONSOLIDADO ORÇAMENTOS FISCAL E DA SEGURIDADE SOCIAL JULHO/2020 A JUNHO/2021
--	---

RREO - ANEXO 03 (LRF, Art. 53, inciso I)

Em reais

ESPECIFICAÇÃO	EVOLUÇÃO DA RECEITA REALIZADA NOS ÚLTIMOS 12 MESES											TOTAL (ÚLTIMOS 12 MESES)	PREVISÃO ATUALIZADA 2021
	JUL/20	AGO/20	SET/20	OUT/20	NOV/20	DEZ/20	JAN/21	FEV/21	MAR/21	ABR/21	MAI/21	JUN/21	






# Diário Oficial

## Anaurilândia - Estado de Mato Grosso do Sul

### DIOANA - Diário oficial do Município de Anaurilândia - MS

Quinta-feira 22 de Julho de 2021

Criado pela Lei nº 674 de 06 de Janeiro de 2017  
Ano: 005 Edição: nº 1109

		MUNICIPIO DE ANAURILANDIA - MS
		RELATÓRIO RESUMIDO DA EXECUÇÃO ORÇAMENTÁRIA
		DEMONSTRATIVO DOS RESULTADOS PRIMÁRIO E NOMINAL - CONSOLIDADO
		ORÇAMENTOS FISCAL E DA SEGURIDADE SOCIAL
		JANEIRO A JUNHO DE 2021 - BIMESTRE MAIO/JUNHO

RREO – ANEXO 6 (LRF, art 53, inciso III)

Em reais

RECEITAS PRIMÁRIAS	PREVISÃO ATUALIZADA	Até JUNHO / 2021	
		RECEITAS REALIZADAS (a)	
RECEITAS CORRENTES (I)	65.530.010,00	22.074.328,47	
Impostos, Taxas e Contribuições de Melhoria	5.862.497,03	3.215.069,11	
IPTU	935.876,16	153.710,98	
ISS	1.458.620,87	422.901,52	
ITBI	2.100.000,00	2.012.735,63	
IRRF	1.280.000,00	541.610,90	
Outros Impostos, Taxas e Contribuições de Melhoria	88.000,00	84.110,08	
Contribuições	60.000,00	9.789,61	
Receita Patrimonial	13.936.526,17	548.898,71	
Aplicações Financeiras (II)	13.936.526,17	547.748,71	
Outras Receitas Patrimoniais	0,00	1.150,00	
Transferências Correntes	45.670.986,80	18.243.004,45	
Cota-parte do FPM	15.321.000,00	4.544.225,49	
Cota-parte do ICMS	10.382.891,24	5.052.537,97	
Cota-parte do IPVA	2.367.596,09	595.475,72	
Cota Parte do ITR	1.103.472,89	354.617,27	
Transferências da LC 87/1996	0,00	0,00	
Transferências da LC 61/1989	79.766,58	49.248,04	
Transferências do FUNDEB	4.000.000,00	2.442.556,82	
Outras Transferências Correntes	12.416.260,00	5.204.343,14	
Demais Receitas Correntes	0,00	57.566,59	
Outras Receitas Financeiras (III)	0,00	0,00	
Receitas Correntes Restantes	0,00	57.566,59	
RECEITAS PRIMÁRIAS CORRENTES (IV) = (I) - (II + III)	51.593.483,83	21.526.579,76	
RECEITAS DE CAPITAL (V)	1.842.104,00	62.014,72	
Operações de Crédito (VI)	0,00	0,00	
Amortização de Empréstimos (VII)	0,00	0,00	
Alienação de Bens	0,00	0,00	
Receitas de Alienação de Investimentos Temporários (VIII)	0,00	0,00	
Receitas de Alienação de Investimentos Permanentes (IX)	0,00	0,00	
Outras Alienações de Bens	0,00	0,00	
Transferências de Capital	1.842.104,00	62.014,72	
Convênios	1.842.104,00	62.014,72	
Outras Transferências de Capital	0,00	0,00	
Outras Receitas de Capital	0,00	0,00	
Outras Receitas de Capital Não Primárias (X)	0,00	0,00	
Outras Receitas de Capital Primárias	0,00	0,00	
RECEITAS PRIMÁRIAS DE CAPITAL (XI) = (V) - (VI + VII + VIII + IX + X)	1.842.104,00	62.014,72	
RECEITA PRIMÁRIA TOTAL (XII) = (IV + XI)	53.435.587,83	21.588.594,48	

DESPESAS PRIMÁRIAS	DOTAÇÃO ATUALIZADA	Até JUNHO / 2021					
		DESPESAS EMPENHADAS	DESPESAS LIQUIDADAS	DESPESAS PAGAS (a)	RESTOS A PAGAR PROCESSADOS PAGOS (b)	RESTOS A PAGAR NÃO PROCESSADOS	
						LIQUIDADOS	PAGOS (c)
DESPESAS CORRENTES (XIII)	56.017.952,77	38.203.208,86	17.695.382,67	17.518.694,43	4.476,61	1.992.516,51	1.992.516,51
Pessoal e Encargos Sociais	24.180.629,01	21.447.643,66	11.787.201,78	11.787.201,78	0,00	0,00	0,00
Juros e Encargos da Dívida (XIV)	0,00	0,00	0,00	0,00	0,00	0,00	0,00
Outras Despesas Correntes	31.837.323,76	16.755.565,20	5.908.180,89	5.731.492,65	4.476,61	1.992.516,51	1.992.516,51
Transferências Constitucionais e Legais	0,00	0,00	0,00	0,00	0,00	0,00	0,00
Demais Despesas Correntes	31.837.323,76	16.755.565,20	5.908.180,89	5.731.492,65	4.476,61	1.992.516,51	1.992.516,51
DESPESAS PRIMÁRIAS CORRENTES (XV) = (XIII - XIV)	56.017.952,77	38.203.208,86	17.695.382,67	17.518.694,43	4.476,61	1.992.516,51	1.992.516,51
DESPESAS DE CAPITAL (XVI)	11.501.741,99	2.578.687,15	1.242.689,41	1.242.689,41	0,00	1.778.065,95	1.778.065,95
Investimentos	9.226.741,99	1.330.687,15	822.448,61	822.448,61	0,00	1.778.065,95	1.778.065,95
Inversões Financeiras	0,00	0,00	0,00	0,00	0,00	0,00	0,00
Concessão de Empréstimos e Financiamentos (XVII)	0,00	0,00	0,00	0,00	0,00	0,00	0,00
Aquisição de Título de Capital já Integralizado (XVIII)	0,00	0,00	0,00	0,00	0,00	0,00	0,00
Aquisição de Título de Crédito (XIX)	0,00	0,00	0,00	0,00	0,00	0,00	0,00
Demais Inversões Financeiras	0,00	0,00	0,00	0,00	0,00	0,00	0,00
Amortização da Dívida (XX)	2.275.000,00	1.248.000,00	420.240,80	420.240,80	0,00	0,00	0,00
DESP. PRIM. DE CAPITAL (XXI) = (XVI - XVII - XVIII - XIX - XX)	9.226.741,99	1.330.687,15	822.448,61	822.448,61	0,00	1.778.065,95	1.778.065,95
RESERVA DE CONTINGÊNCIA (XXII)	0,00	0,00	0,00	0,00	0,00	0,00	0,00
DESPESA PRIMÁRIA TOTAL (XXIII) = (XV + XXI + XXII)	65.244.694,76	39.533.896,01	18.517.831,28	18.341.143,04	4.476,61	3.770.582,46	3.770.582,46

RESULTADO PRIMÁRIO - Acima da Linha (XXIV) = [XIIa - (XXIIIa + XXIIIb + XXIIIc)] -627.607,63

META FISCAL PARA O RESULTADO PRIMÁRIO	VALOR CORRENTE
Meta fixada - Anexo de Metas Fiscais da LDO para o exercício de referência	0,00



# Diário Oficial

## Anaurilândia - Estado de Mato Grosso do Sul


### DIOANA - Diário oficial do Município de Anaurilândia - MS

Quinta-feira 22 de Julho de 2021

Criado pela Lei nº 674 de 06 de Janeiro de 2017

Ano: 005

Edição: nº 1109

 <div>MUNICÍPIO DE ANAURILÂNDIA - MS RELATÓRIO RESUMIDO DA EXECUÇÃO ORÇAMENTÁRIA DEMONSTRATIVO DOS RESULTADOS PRIMÁRIO E NOMINAL - CONSOLIDADO ORÇAMENTOS FISCAL E DA SEGURIDADE SOCIAL JANEIRO A JUNHO DE 2021 - BIMESTRE MAIO/JUNHO</div>		
RREO – ANEXO 6 (LRF, art 53, inciso III)		
		Em reais
JUROS NOMINAIS		Até JUNHO / 2021
		VALOR INCORRIDO
JUROS, ENCARGOS E VARIAÇÕES MONETÁRIAS ATIVOS (XXV)		547.748,71
JUROS, ENCARGOS E VARIAÇÕES MONETÁRIAS PASSIVO (XXVI)		0,00
RESULTADO NOMINAL - Acima da Linha (XXVII) = XXIV + (XXV - XXVI)		20.141,08
META FISCAL PARA O RESULTADO NOMINAL		VALOR CORRENTE
Meta fixada no Anexo de Metas Fiscais da LDO para o exercício de referência		0,00
ABAIXO DA LINHA		
CÁLCULO DO RESULTADO NOMINAL	SALDO	
	Em 31/Dez / 2020 (a)	Até JUNHO / 2021 (b)
DÍVIDA CONSOLIDADA (XXVIII)	9.233.717,22	8.813.476,42
DEDUÇÕES (XXIX)	64.046.350,49	63.824.402,23
Disponibilidade de Caixa	64.061.497,94	63.823.085,19
Disponibilidade de Caixa Bruta	64.195.638,83	63.825.428,78
(-) Restos a Pagar Processados (XXX)	134.140,89	2.343,59
Demais Haveres Financeiros	-15.147,45	1.317,04
DÍVIDA CONSOLIDADA LÍQUIDA (XXXI) = (XXVIII - XXIX)	-54.812.633,27	-55.010.925,81
RESULTADO NOMINAL - Abaixo da Linha (XXXII) = (XXXIa - XXXIb)		196.292,54
AJUSTE METODOLÓGICO		Até JUNHO / 2021)
VARIAÇÃO SALDO RPP = (XXXIII) = (XXXa - XXXb)		131.797,30
RECEITA DE ALIENAÇÃO DE INVESTIMENTOS PERMANENTES (IX)		0,00
PASSIVOS RECONHECIDOS NA DC (XXXIV)		8.813.476,42
VARIAÇÃO CAMBIAL (XXXV)		0,00
PAGAMENTO DE PRECATÓRIOS INTEGRANTES DA DC (XXXVI)		0,00
AJUSTES RELATIVOS AO RPPS (XXXVII)		0,00
OUTROS AJUSTES (XXXVIII)		0,00
RESULTADO NOMINAL AJUSTADO - Abaixo da Linha (XXXIX) = (XXXII - XXXIII - IX + XXXIV + XXXV -) XXXVI		8.879.971,66
RESULTADO PRIMÁRIO - Abaixo da Linha (XXXIX) = (XL) = XXXIX - (XXV - XXVI)		8.332.222,95
INFORMAÇÕES ADICIONAIS		PREVISÃO ORÇAMENTÁRIA
SALDO DE EXERCÍCIOS ANTERIORES		171.093,46
Recursos Arrecadados em Exercícios Anteriores - RPPS		0,00
Superávit Financeiro Utilizado para Abertura e Reabertura de Créditos Adicionais		171.093,46
RESERVA ORÇAMENTÁRIA DO RPPS		0,00



# Diário Oficial

## Anaurilândia - Estado de Mato Grosso do Sul

### DIOANA - Diário oficial do Município de Anaurilândia - MS

Quinta-feira 22 de Julho de 2021

Criado pela Lei nº 674 de 06 de Janeiro de 2017  
Ano: 005 Edição: nº 1109



MUNICÍPIO DE ANAURILÂNDIA - MS  
RELATÓRIO RESUMIDO DA EXECUÇÃO ORÇAMENTÁRIA  
DEMONSTRATIVO DOS RESTOS A PAGAR POR PODER E ÓRGÃO - CONSOLIDADO  
ORÇAMENTO FISCAL E DA SEGURIDADE SOCIAL  
JANEIRO A JUNHO DE 2021 - BIMESTRE MAIO/JUNHO

RREO - Anexo 07 (LRF, art. 53, inciso V)

em Reais

PODER/ÓRGÃO	RESTOS A PAGAR PROCESSADOS					RESTOS A PAGAR NÃO PROCESSADOS						Saldo Total (e + k)
	Inscritos		Pagos (c)	Cancelados (d)	Saldo e = (a + b) - (c + d)	Inscritos		Liquidados (h)	Pagos (i)	Cancelados (j)	Saldo k = (f + g) - (i - j)	
	Em Exercícios Anteriores (a)	Em 31 de Dezembro 2020				Em Exercícios Anteriores (f)	Em 31 de Dezembro 2020					
RESTOS A PAGAR (EXCETO INTRA-ORÇAMENTÁRIOS) (I)	127.650,89	6.490,20	4.476,61	127.320,69	2.343,59	1.235.736,97	5.870.923,07	3.770.582,46	3.770.582,46	103.418,79	3.232.658,79	3.235.002,38
EXECUTIVO	127.650,89	6.490,20	4.476,61	127.320,69	2.343,59	1.235.736,97	5.870.923,07	3.770.582,46	3.770.582,46	103.418,79	3.232.658,79	3.235.002,38
PREFEITURA MUNICIPAL DE ANAURILÂNDIA	119.535,07			119.535,07		1.116.454,00	5.114.428,97	3.360.354,83	3.360.354,83		2.870.528,14	2.870.528,14
FUNDO MUNICIPAL DE SAUDE	330,00	6.296,61	4.476,61		2.150,00	15.864,18	702.789,03	387.061,57	387.061,57		331.591,64	333.741,64
FUNDO MUNICIPAL DE INVESTIMENTO SOCIAL						20.250,00				20.250,00		
FUNDO MUNICIPAL DE ASSISTENCIA SOCIAL		193,59			193,59	31.161,05	53.705,07	23.166,06	23.166,06	31.161,05	30.539,01	30.732,60
FUNDO MUNICIPAL DE INFANCIA E ADOLESCENCIA	7.785,62			7.785,62		52.007,74				52.007,74		
RESTOS A PAGAR (INTRA-ORÇAMENTÁRIOS) (II)												
TOTAL (III) = (I + II)	127.650,89	6.490,20	4.476,61	127.320,69	2.343,59	1.235.736,97	5.870.923,07	3.770.582,46	3.770.582,46	103.418,79	3.232.658,79	3.235.002,38

PODER/ÓRGÃO	RESTOS A PAGAR PROCESSADOS					RESTOS A PAGAR NÃO PROCESSADOS						Saldo Total (e + k)
	Inscritos		Pagos (c)	Cancelados (d)	Saldo e = (a + b) - (c + d)	Inscritos		Liquidados (h)	Pagos (i)	Cancelados (j)	Saldo k = (f + g) - (i - j)	
	Em Exercícios Anteriores (a)	Em 31 de Dezembro				Em Exercícios Anteriores (f)	Em 31 de Dezembro					
RESTOS A PAGAR (INTRA-ORÇAMENTÁRIOS)												

Fonte: PREFEITURA MUNICIPAL DE ANAURILÂNDIA





# Diário Oficial

## Anaurilândia - Estado de Mato Grosso do Sul

### DIOANA - Diário oficial do Município de Anaurilândia - MS

Quinta-feira 22 de Julho de 2021

Criado pela Lei nº 674 de 06 de Janeiro de 2017

Ano: 005

Edição: nº 1109



MUNICÍPIO DE ANAURILÂNDIA - MS  
RELATÓRIO RESUMIDO DA EXECUÇÃO ORÇAMENTÁRIA  
DEMONSTRATIVO DAS RECEITAS E DESPESAS COM MANUTENÇÃO E DESENVOLVIMENTO DO ENSINO - MDE - CONSOLIDADO  
ORÇAMENTOS FISCAL E DA SEGURIDADE SOCIAL  
JANEIRO A JUNHO DE 2021

RREO - Anexo 08 (LDB, art 72)

em Reais

RECEITAS DO ENSINO				
RECEITA RESULTANTE DE IMPOSTOS (caput do art. 212 da Constituição)	PREVISÃO INICIAL	PREVISÃO ATUALIZADA (a)	RECEITAS REALIZADAS	
			Até o Bimestre (b)	% (c) = (b/a)x100
1-RECEITA DE IMPOSTOS	5.774.497,03	5.774.497,03	3.130.959,03	54,22 %
1.1-Receita Resultante do Imposto sobre a Propriedade Predial e Territorial Urbana - IPTU	935.876,16	935.876,16	153.710,98	16,42 %
1.1.1-IPTU	850.000,00	850.000,00	74.960,81	8,82 %
1.1.2-Multas, Juros de Mora, Dívida Ativa e Outros Encargos do IPTU	85.876,16	85.876,16	78.750,17	91,70 %
1.2-Receita Resultante do Imposto sobre Transmissão Inter Vivos - ITBI	2.100.000,00	2.100.000,00	2.012.735,63	95,84 %
1.2.1-ITBI	2.100.000,00	2.100.000,00	2.012.735,63	95,84 %
1.2.2-Multas, Juros de Mora, Dívida Ativa e Outros Encargos do ITBI				
1.3-Receita Resultante do Imposto sobre Serviços de Qualquer Natureza - ISS	1.458.620,87	1.458.620,87	422.901,52	28,99 %
1.3.1-ISS	1.450.000,00	1.450.000,00	412.430,88	28,44 %
1.3.2-Multas, Juros de Mora, Dívida Ativa e Outros Encargos do ISS	8.620,87	8.620,87	10.470,66	121,46 %
1.4-Receita Resultante do Imposto de Renda Retido na Fonte - IRRF	1.280.000,00	1.280.000,00	541.610,90	42,31 %
2-RECEITA DE TRANSFERÊNCIAS CONSTITUCIONAIS E LEGAIS	32.699.546,80	32.699.546,80	13.232.818,17	40,47 %
2.1-Cota-Parte FPM	16.821.000,00	16.821.000,00	5.680.281,71	33,77 %
2.1.1-Parcela referente à CF, art. 159, I, alínea b	16.821.000,00	16.821.000,00	5.680.281,71	33,77 %
2.1.2-Parcela referente à CF, art. 159, I, alínea d				
2.1.3-Parcela referente à CF, art. 159, I, alínea e				
2.2-Cota-Parte ICMS	11.982.891,24	11.982.891,24	6.315.672,32	52,71 %
2.3-CMS-Desoneração - L.C. nº 87/1996				
2.4-Cota-Parte IPI-Exportação	90.566,58	90.566,58	49.248,04	54,38 %
2.5-Cota-Parte ITR	1.253.992,89	1.253.992,89	443.271,49	35,35 %
2.6-Cota-Parte IPVA	2.551.096,09	2.551.096,09	744.344,61	29,18 %
2.7-Cota-Parte IOF-Ouro				
3-TOTAL DA RECEITA DE IMPOSTOS (1 + 2)	38.474.043,83	38.474.043,83	16.363.777,20	42,53 %

RECEITAS ADICIONAIS PARA FINANCIAMENTO DO ENSINO	PREVISÃO INICIAL	PREVISÃO ATUALIZADA (a)	RECEITAS REALIZADAS	
			Até o Bimestre (b)	% (c) = (b/a)x100
4-RECEITA DA APLIC. FINANC. DE OUTROS RECURSOS DE IMPOSTOS VINC. AO ENSINO				
5-RECEITA DE TRANSFERÊNCIAS DO FNDE	488.710,00	488.710,00	173.322,92	35,47 %
5.1-Transferências do Salário-Educação	220.000,00	220.000,00	78.594,49	35,72 %
5.2-Transferências Diretas - PDDE				
5.3-Transferências Diretas - PNAE	97.910,00	97.910,00	56.462,40	57,67 %
5.4-Transferências Diretas - PNATE	120.800,00	120.800,00	36.745,40	30,42 %
5.5-Outras Transferências do FNDE	50.000,00	50.000,00		
5.6-Aplicação Financeira dos Recursos do FNDE			1.520,63	
6-RECEITA DE TRANSFERÊNCIAS DE CONVÊNIOS	392.500,00	392.500,00		
6.1-Transferências de Convênios	392.500,00	392.500,00		
6.2-Aplicação Financeira dos Recursos de Convênios				
7-RECEITA DE OPERAÇÕES DE CRÉDITO				
8-OUTRAS RECEITAS PARA FINANCIAMENTO DO ENSINO	23.149.130,17	23.149.130,17	2.749.334,10	11,88 %
9-TOTAL DAS RECEITAS ADICIONAIS PARA FINANCIAMENTO DO ENSINO (4 + 5 + 6 + 7 + 8)	24.030.340,17	24.030.340,17	2.922.657,02	12,16 %





# Diário Oficial

Anaurilândia - Estado de Mato Grosso do Sul


**DIOANA - Diário oficial do Município de Anaurilândia - MS**

Quinta-feira 22 de Julho de 2021

Criado pela Lei nº 674 de 06 de Janeiro de 2017

Ano: 005

Edição: nº 1109

		<p>MUNICÍPIO DE ANAURILÂNDIA - MS</p> <p>RELATÓRIO RESUMIDO DA EXECUÇÃO ORÇAMENTÁRIA</p> <p>DEMONSTRATIVO DAS RECEITAS E DESPESAS COM MANUTENÇÃO E DESENVOLVIMENTO DO ENSINO - MDE - CONSOLIDADO</p> <p>ORÇAMENTOS FISCAL E DA SEGURIDADE SOCIAL</p> <p>JANEIRO A JUNHO DE 2021</p>
--	--	---

RREO - Anexo 08 (LDB, art 72)

em Reais

FUNDEB				
RECEITAS DO FUNDEB	PREVISÃO INICIAL	PREVISÃO ATUALIZADA (a)	RECEITAS REALIZADAS	
			Até o Bimestre (b)	% (c) = (b/a)x100
10-RECEITAS DESTINADAS AO FUNDEB	6.539.909,33	6.539.909,33	2.646.563,61	40,47 %
10.1-Cota-Parte FPM Destinada ao FUNDEB - (20% de 2.1.1)	3.364.200,00	3.364.200,00	1.136.056,34	33,77 %
10.2-Cota-Parte ICMS Destinada ao FUNDEB - (20% de 2.2)	2.396.578,24	2.396.578,24	1.263.134,46	52,71 %
10.3-ICMS-Desoneração Destinada ao FUNDEB - (20% de 2.3)				
10.4-Cota-Parte IPI-Exportação Destinada ao FUNDEB - (20% de 2.4)	18.113,31	18.113,31	9.849,60	54,38 %
10.5-Cota-Parte ITR ou ITR Arrecadado Destinados ao FUNDEB - (20% de 2.5)	250.798,57	250.798,57	88.654,29	35,35 %
10.6-Cota-Parte IPVA Destinada ao FUNDEB - (20% de 2.6)	510.219,21	510.219,21	148.868,92	29,18 %
11-RECEITAS RECEBIDAS DO FUNDEB	4.000.000,00	4.000.000,00	2.442.556,82	61,06 %
11.1-Transferências de Recursos do FUNDEB	4.000.000,00	4.000.000,00	2.442.556,82	61,06 %
11.2-Complementação da União ao FUNDEB				
11.3-Receita de Aplicação Financeira dos Recursos do FUNDEB				
12-RESULTADO LÍQUIDO DAS TRANSFERÊNCIAS DO FUNDEB (11.1 - 10)	-2.539.909,33	-2.539.909,33	-204.006,79	8,03 %

SE RESULTADO LÍQUIDO DA TRANSFERÊNCIA (12) > 0] = ACRÉSCIMO RESULTANTE DAS TRANSFERÊNCIAS DO FUNDEB  
SE RESULTADO LÍQUIDO DA TRANSFERÊNCIA (12) < 0] = DECRÉSCIMO RESULTANTE DAS TRANSFERÊNCIAS DO FUNDEB

DESPESAS DO ENSINO							
DESPESAS DO FUNDEB	DOTAÇÃO INICIAL	DOTAÇÃO ATUALIZADA (d)	DESPESAS EMPENHADAS		DESPESAS LIQUIDADAS		INSCRITAS EM RESTOS A PAGAR NÃO PROCESSADOS (i)
			Até o Bimestre (e)	% (f) = (e/d) x 100	Até o Bimestre (g)	% (h) = (g/d) x 100	
13-PAGAMENTO DOS PROFISSIONAIS DO MAGISTÉRIO	4.000.000,00	4.000.000,00	3.700.000,00	92,50 %	2.373.804,02	59,35 %	1.326.195,98
13.1-Com Educação Infantil	1.750.000,00	1.750.000,00	1.750.000,00	100,00 %	952.080,10	54,40 %	797.919,90
13.2-Com Ensino Fundamental	2.250.000,00	2.250.000,00	1.950.000,00	86,67 %	1.421.723,92	63,19 %	528.276,08
14-OUTRAS DESPESAS	120.800,00	120.800,00					
14.1-Com Educação Infantil	11.000,00	11.000,00					
14.2-Com Ensino Fundamental	109.800,00	109.800,00					
15-TOTAL DAS DESPESAS DO FUNDEB (13 + 14)	4.120.800,00	4.120.800,00	3.700.000,00	89,79 %	2.373.804,02	57,61 %	1.326.195,98

## DEDUÇÕES PARA FINS DE LIMITE DO FUNDEB

VALOR

16-RESTOS A PAGAR INSCRITOS NO EXERCÍCIO SEM DISPONIBILIDADE FINANCEIRA DE RECURSOS DO FUNDEB

16.1-FUNDEB 60%

16.2-FUNDEB 40%

17-DESPESAS CUSTEADAS COM O SUPERÁVIT FINANCEIRO, DO EXERCÍCIO ANTERIOR, DO FUNDEB

17.1-FUNDEB 60%

17.2-FUNDEB 40%

18-TOTAL DAS DEDUÇÕES CONSIDERADAS PARA FINS DE LIMITE DO FUNDEB (16 + 17)



# Diário Oficial

Anaurilândia - Estado de Mato Grosso do Sul


**DIOANA - Diário oficial do Município de Anaurilândia - MS**

Quinta-feira 22 de Julho de 2021

Criado pela Lei nº 674 de 06 de Janeiro de 2017

Ano: 005

Edição: nº 1109

	MUNICÍPIO DE ANAURILÂNDIA - MS
	RELATÓRIO RESUMIDO DA EXECUÇÃO ORÇAMENTÁRIA
	DEMONSTRATIVO DAS RECEITAS E DESPESAS COM MANUTENÇÃO E DESENVOLVIMENTO DO ENSINO - MDE - CONSOLIDADO
	ORÇAMENTOS FISCAL E DA SEGURIDADE SOCIAL JANEIRO A JUNHO DE 2021

RREO - Anexo 08 (LDB, art 72)

em Reais

INDICADORES DO FUNDEB	VALOR
19-TOTAL DAS DESPESAS DO FUNDEB PARA FINS DE LIMITE (15 - 18)	2.373.804,02
19.1-Mínimo de 60% do FUNDEB na Remuneração do Magistério $13 - (16.1 + 17.1) / (11) \times 100$ %	97,19
19.2-Máximo de 40% em Despesa com MDE, que não Remuneração do Magistério $14 - (16.2 + 17.2) / (11) \times 100$ %	
19.3-Máximo de 5% não Aplicado no Exercício $100 - (19.1 + 19.2)$	2,81
CONTROLE DA UTILIZAÇÃO DE RECURSOS NO EXERCÍCIO SUBSEQUENTE	VALOR
20-RECURSOS RECEBIDOS DO FUNDEB EM 2020 QUE NÃO FORAM UTILIZADOS	129.933,40
21-DESPESAS CUSTEADAS COM O SALDO DO ITEM 20 ATÉ O 1º TRIMESTRE DE 2021 <sup>2</sup>	129.933,40

MANUTENÇÃO E DESENVOLVIMENTO DO ENSINO - DESPESAS CUSTEADAS COM A RECEITA RESULTANTES DE IMPOSTOS E RECURSOS DO FUNDEB							
DESPESAS COM AÇÕES TÍPICAS DE MDE	DOTAÇÃO INICIAL	DOTAÇÃO ATUALIZADA (d)	DESPESAS EMPENHADAS		DESPESAS LIQUIDADAS		INSCRITAS EM RESTOS A PAGAR NÃO PROCESSADOS (i)
			Até o Bimestre (e)	% (f) = (e/d) x 100	Até o Bimestre (g)	% (h) = (g/d) x 100	
22-EDUCAÇÃO INFANTIL	4.318.000,00	4.554.000,00	3.634.267,88	79,80 %	1.437.796,16	31,57 %	2.196.471,72
22.1-Creche	1.761.000,00	1.761.000,00	1.750.000,00	99,38 %	952.080,10	54,06 %	797.919,90
22.1.1-Despesas Custeadas com Recursos do FUNDEB	1.761.000,00	1.761.000,00	1.750.000,00	99,38 %	952.080,10	54,06 %	797.919,90
22.1.2-Despesas Custeadas com Outros Recursos de Impostos							
22.2-Pré-escola	2.557.000,00	2.793.000,00	1.884.267,88	67,46 %	485.716,06	17,39 %	1.398.551,82
22.2.1-Despesas Custeadas com Recursos do FUNDEB							
22.2.2-Despesas Custeadas com Outros Recursos de Impostos	2.557.000,00	2.793.000,00	1.884.267,88	67,46 %	485.716,06	17,39 %	1.398.551,82
23-ENSINO FUNDAMENTAL	13.583.800,00	13.920.000,00	4.663.539,10	33,50 %	2.352.256,73	16,90 %	2.311.282,37
23.1-Despesas Custeadas com Recursos do FUNDEB	2.359.800,00	2.359.800,00	1.950.000,00	82,63 %	1.421.723,92	60,25 %	528.276,08
23.2-Despesas Custeadas com Outros Recursos de Impostos	11.224.000,00	11.560.200,00	2.713.539,10	23,47 %	930.532,81	8,05 %	1.783.006,29
24-ENSINO MÉDIO							
25-ENSINO SUPERIOR	200.000,00	200.000,00					
26-ENSINO PROFISSIONAL NÃO INTEGRADO AO ENSINO REGULAR							
27-OUTRAS	70.000,00	65.487,00	2.157,00	3,29 %	2.157,00	3,29 %	
28-TOTAL DAS DESPESAS COM AÇÕES TÍPICAS DE MDE (22 + 23 + 24 + 25 + 26 + 27)	18.171.800,00	18.739.487,00	8.299.963,98	44,29 %	3.792.209,89	20,24 %	4.507.754,09
DEDUÇÕES CONSIDERADAS PARA FINS DE LIMITE CONSTITUCIONAL							VALOR
29-RESULTADO LÍQUIDO DAS TRANSFERÊNCIAS DO FUNDEB = (12)							-204.006,79
30-DESPESAS CUSTEADAS COM A COMPLEMENTAÇÃO DO FUNDEB NO EXERCÍCIO							
31-DESPESAS CUSTEADAS COM O SUPERÁVIT FINANCEIRO, DO EXERCÍCIO ANTERIOR, DO FUNDEB							129.933,40
32-DESPESAS CUSTEADAS COM O SUPERÁVIT FINANCEIRO, DO EXERCÍCIO ANTERIOR, DE OUTROS RECURSOS DE IMPOSTOS							1.133.889,18
33-RESTOS A PAGAR INSCRITOS NO EXERCÍCIO SEM DISPONIBILIDADE FINANCEIRA DE RECURSOS DE IMPOSTOS VINCULADOS AO ENSINO (4)							
34-CANCELAMENTO NO EXERCÍCIO, DE RESTOS A PAGAR INSCRITOS COM DISPONIBILIDADE FINANCEIRA DE RECURSOS DE IMPOSTOS VINCULADOS AO ENSINO = (44 j)							11.999,05
35-TOTAL DAS DEDUÇÕES CONSIDERADAS PARA FINS DE LIMITE CONSTITUCIONAL (29 + 30 + 31 + 32 + 33 + 34) {6}							1.071.814,84
36-TOTAL DAS DESPESAS PARA FINS DE LIMITE ((22 + 23) - (35)) {6}							2.718.238,05
37-PERCENTUAL APLICAÇÃO EM MDE SOBRE A RECEITA LÍQUIDA DE IMPOSTOS ((36) / (3) x 100) % {6} - LIMITE CONSTITUCIONAL 25% {5}							16,61





# Diário Oficial

## Anaurilândia - Estado de Mato Grosso do Sul

### DIOANA - Diário oficial do Município de Anaurilândia - MS

Quinta-feira 22 de Julho de 2021

Criado pela Lei nº 674 de 06 de Janeiro de 2017

Ano: 005

Edição: nº 1109



MUNICÍPIO DE ANAURILÂNDIA - MS  
RELATÓRIO RESUMIDO DA EXECUÇÃO ORÇAMENTÁRIA  
DEMONSTRATIVO DAS RECEITAS E DESPESAS COM MANUTENÇÃO E DESENVOLVIMENTO DO ENSINO - MDE - CONSOLIDADO  
ORÇAMENTOS FISCAL E DA SEGURIDADE SOCIAL  
JANEIRO A JUNHO DE 2021

RREO - Anexo 08 (LDB, art 72)

em Reais

OUTRAS INFORMAÇÕES PARA CONTROLE							
DESPESAS CUSTEADAS COM RECEITAS ADICIONAIS PARA FINANCIAMENTO DO ENSINO	DOTAÇÃO INICIAL	DOTAÇÃO ATUALIZADA (d)	DESPESAS EMPENHADAS		DESPESAS LIQUIDADAS		INSCRITAS EM RESTOS A PAGAR NÃO PROCESSADOS <sup>7</sup> (i)
			Até o Bimestre (e)	% (f) = (e/d) x 100	Até o Bimestre (g)	% (h) = (g/d) x 100	
38-DESPESAS CUSTEADAS C/ APLIC. FINANC. DE OUTROS RECURSOS DE IMPOSTOS VINC. AO ENSINO							
39-DESPESAS CUSTEADAS COM A CONTRIBUIÇÃO SOCIAL DO SALÁRIO-EDUCAÇÃO	220.000,00	292.500,00	2.250,00	0,77 %	2.250,00	0,77 %	
40-DESPESAS CUSTEADAS COM OPERAÇÕES DE CRÉDITO							
41-DESPESAS CUSTEADAS COM OUTRAS RECEITAS PARA FINANCIAMENTO DO ENSINO	147.910,00	109.723,00	40.046,30	36,50 %	1.592,92	1,45 %	38.453,38
42-TOTAL OUTRAS DESP. CUSTEADAS C/RECEITAS ADIC. P/FINANC. DO ENSINO (38 + 39 + 40 + 41)	367.910,00	402.223,00	42.296,30	10,52 %	3.842,92	0,96 %	38.453,38
43-TOTAL GERAL DAS DESPESAS COM EDUCAÇÃO (28 + 42)	18.539.710,00	19.141.710,00	8.342.260,28	43,58 %	3.796.052,81	19,83 %	4.546.207,47
RESTOS A PAGAR INSCRITOS COM DISPONIBILIDADE FINANCEIRA DE RECURSOS DE IMPOSTOS VINCULADOS AO ENSINO			SALDO ATÉ O BIMESTRE		CANCELADO EM 2021 (j)		
44-RESTOS A PAGAR DE DESPESAS COM MDE							
44.1-Executadas com Recursos de Impostos Vinculados ao Ensino					511.863,25		
44.2-Executadas com Recursos do FUNDEB					511.863,25		
CONTROLE DA DISPONIBILIDADE FINANCEIRA			FUNDEB		SALÁRIO EDUCAÇÃO		
45-DISPONIBILIDADE FINANCEIRA EM 31 DE DEZEMBRO DE 2020					129.933,40		
46-(+) INGRESSO DE RECURSOS ATÉ O BIMESTRE					2.442.556,82		
47-(-) PAGAMENTOS EFETUADOS ATÉ O BIMESTRE					2.373.804,02		
47.1-Orçamento do Exercício					2.373.804,02		
47.2-Restos a Pagar							
48-(+) RECEITA DE APLICAÇÃO FINANCEIRA DOS RECURSOS ATÉ O BIMESTRE					1.684,47		
49-(-) DISPONIBILIDADE FINANCEIRA ATÉ O BIMESTRE					200.370,67		
50-(+) Ajustes					835.991,40		
50.1-(+) Retenções					835.991,40		
50.2-(-) Valores a recuperar							
50.3-(+) Outros valores extraorçamentários							
50.4-(+) Conciliação Bancária							
51-(-) SALDO FINANCEIRO CONCILIADO					1.036.362,07		

Fonte: PREFEITURA MUNICIPAL DE ANAURILÂNDIA

1-Limites mínimos anuais a serem cumpridos no encerramento do exercício.

2 - Art. 21, § 2º, Lei 11.494/2007: "Até 5% dos recursos recebidos à conta dos Fundos, inclusive relativos à complementação da União recebidos nos termos do §1º do art. 6º desta Lei, poderão ser utilizados no 1º trimestre do exercício imediatamente subsequente, mediante abertura de crédito adicional."

3 - Caput do artigo 212 da CF/1988

4 - Os valores referentes à parcela dos Restos a Pagar inscritos sem disponibilidade financeira vinculada à educação deverão ser informados somente no RREO do último bimestre do exercício.

5 - Limites mínimos anuais a serem cumpridos no encerramento do exercício, no âmbito de atuação prioritária, conforme LDB, art. 11, V.

6 - Nos cinco primeiros bimestres do exercício o acompanhamento poderá ser feito com base na despesa empenhada ou na despesa liquidada. No último bimestre do exercício, o valor deverá corresponder ao total da despesa empenhada.

7 - Essa coluna poderá ser apresentada somente no último bimestre.



# Diário Oficial

## Anaurilândia - Estado de Mato Grosso do Sul

### DIOANA - Diário oficial do Município de Anaurilândia - MS

Quinta-feira 22 de Julho de 2021

Criado pela Lei nº674 de 06 de Janeiro de 2017

Ano: 005

Edição: nº1109

 <div>MUNICÍPIO DE ANAURILÂNDIA - MS RELATÓRIO RESUMIDO DA EXECUÇÃO ORÇAMENTÁRIA DEMONSTRATIVO DAS RECEITAS DE OPERAÇÕES DE CRÉDITO E DESPESAS DE CAPITAL - CONSOLIDADO ORÇAMENTOS FISCAL E DA SEGURIDADE SOCIAL JANEIRO A JUNHO DE 2021 - BIMESTRE MAIO/JUNHO</div>			
RREO – ANEXO 09 (LRF, art.53, § 1º, inciso I)		em Reais	
RECEITAS	PREVISÃO ATUALIZADA (a)	RECEITAS REALIZADAS (b)	SALDO NÃO REALIZADO (c) = (a – b)
RECEITAS DE OPERAÇÕES DE CRÉDITO * (I)			
DESPESAS	DOTAÇÃO ATUALIZADA (d)	DESPESAS EMPENHADAS (e)	SALDO NÃO EXECUTADO (f) = (d – e)
DESPESAS DE CAPITAL	11.501.741,99	2.578.687,15	8.923.054,84
Investimentos	9.226.741,99	1.330.687,15	7.896.054,84
Inversões Financeiras			
Amortização da Dívida	2.275.000,00	1.248.000,00	1.027.000,00
(-) INCENTIVOS FISCAIS A CONTRIBUINTE			
(-) INCENTIVOS FISCAIS A CONTRIBUINTE POR INSTITUIÇÕES FINANCEIRAS			
DESPESAS DE CAPITAL LÍQUIDA (II)	11.501.741,99	2.578.687,15	8.923.054,84
RESULTADO PARA A APURAÇÃO DA REGRA DE OURO (III) = (II - I)	11.501.741,99	2.578.687,15	8.923.054,84

Fonte: MUNICÍPIO DE ANAURILÂNDIA

Notas:

\* Operações de Crédito descritas na CF, art. 167, inciso III





# Diário Oficial

## Anaurilândia - Estado de Mato Grosso do Sul

### DIOANA - Diário oficial do Município de Anaurilândia - MS

Quinta-feira 22 de Julho de 2021

Criado pela Lei nº 674 de 06 de Janeiro de 2017

Ano: 005

Edição: nº 1109

	MUNICÍPIO DE ANAURILÂNDIA - MS RELATÓRIO RESUMIDO DA EXECUÇÃO ORÇAMENTÁRIA DEMONSTRATIVO DAS RECEITAS E DESPESAS COM AÇÕES E SERVIÇOS PÚBLICOS DE SAÚDE - CONSOLIDADO ORÇAMENTOS FISCAL E DA SEGURIDADE SOCIAL JANEIRO A JUNHO DE 2021 - BIMESTRE MAIO/JUNHO
--	--

RREO - ANEXO 12 (LC 141/2012, art. 35)

em Reais

RECEITAS RESULTANTES DE IMPOSTOS E TRANSFERÊNCIAS CONSTITUCIONAIS E LEGAIS	PREVISÃO INICIAL	PREVISÃO ATUALIZADA (a)	RECEITAS REALIZADAS	
			Até o Bimestre (b)	% (b/a) x 100
RECEITA DE IMPOSTOS (I)	5.774.497,03	5.774.497,03	3.130.959,03	54,22
Reculta Resultante do Imposto Predial e Territorial Urbano - IPTU	935.876,16	935.876,16	153.710,98	16,42
IPTU	850.000,00	850.000,00	74.960,81	8,82
Multas, Juros de Mora, Dívida Ativa e Outros Encargos do IPTU	85.876,16	85.876,16	78.750,17	91,70
Reculta Resultante do Imposto sobre Serviços de Qualquer Natureza - ITBI	2.100.000,00	2.100.000,00	2.012.735,63	95,84
ITBI	2.100.000,00	2.100.000,00	2.012.735,63	95,84
Multas, Juros de Mora, Dívida Ativa e Outros Encargos do ITBI				
Reculta Resultante do Imposto sobre Serviços de Qualquer Natureza - ISS	1.458.620,87	1.458.620,87	422.901,52	28,99
ISS	1.450.000,00	1.450.000,00	412.430,86	28,44
Multas, Juros de Mora, Dívida Ativa e Outros Encargos do ISS	8.620,87	8.620,87	10.470,66	121,46
Reculta Resultante do Imposto sobre a Renda e Proventos de Qualquer Natureza Retido na Fonte - IRRF	1.280.000,00	1.280.000,00	541.610,90	42,31
RECEITA DE TRANSFERÊNCIAS CONSTITUCIONAIS E LEGAIS (II)	32.699.546,80	32.699.546,80	13.232.818,17	40,47
Cota-Parte FPM	16.821.000,00	16.821.000,00	5.680.281,71	33,77
Cota-Parte ITR	1.253.992,89	1.253.992,89	443.271,49	35,35
Cota-Parte IPVA	2.551.096,09	2.551.096,09	744.344,61	29,18
Cota-Parte ICMS	11.982.891,24	11.982.891,24	6.315.672,32	52,71
Cota-Parte IPI-Exportação	90.566,58	90.566,58	49.248,04	54,38
Compensações Financeiras Provenientes de Impostos e Transferências Constitucionais				
Desoneração ICMS (LC 87/96)				
Outras				
<b>TOTAL DAS RECEITAS RESULTANTES DE IMPOSTOS E TRANSFERÊNCIAS CONSTITUCIONAIS E LEGAIS - (III) = (I) + (II)</b>	<b>38.474.043,83</b>	<b>38.474.043,83</b>	<b>16.363.777,20</b>	<b>42,53</b>

DESPESAS COM AÇÕES E SERVIÇOS PÚBLICOS DE SAÚDE (ASPS) POR SUBFUNÇÃO E CATEGORIA ECONÔMICA	DOTAÇÃO INICIAL	DOTAÇÃO ATUALIZADA (c)	DESPESAS EMPENHADAS		DESPESAS LIQUIDADAS		DESPESAS PAGAS		Inscritas em Restos a Pagar não Processados (g)
			Até o Bimestre (d)	% (d/c) x 100	Até o Bimestre (e)	% (e/c) x 100	Até o Bimestre (f)	% (f/c) x 100	
ATENÇÃO BÁSICA (IV)	8.700.000,00	7.884.220,21	6.205.310,99	78,71	3.509.098,18	44,51	3.374.109,29	42,80	
Despesas Correntes	6.695.000,00	7.279.090,22	6.173.700,09	84,81	3.477.487,28	47,77	3.342.498,39	45,92	
Despesas de Capital	2.005.000,00	605.129,99	31.610,90	5,22	31.610,90	5,22	31.610,90	5,22	
ASSISTÊNCIA HOSPITALAR E AMBULATORIAL (V)	59.500,00	49.500,00							
Despesas Correntes	49.500,00	49.500,00							
Despesas de Capital	10.000,00								
SUPORTE PROFILÁTICO E TERAPÊUTICO (VI)									
Despesas Correntes									
Despesas de Capital									
VIGILÂNCIA SANITÁRIA (VII)	88.000,00	88.000,00	37.063,65	42,12	10.778,84	12,25	10.778,84	12,25	
Despesas Correntes	88.000,00	88.000,00	37.063,65	42,12	10.778,84	12,25	10.778,84	12,25	
Despesas de Capital									
VIGILÂNCIA EPIDEMIOLÓGICA (VIII)	173.000,00	173.000,00	120.424,84	69,61	89.141,55	51,53	89.141,55	51,53	
Despesas Correntes	173.000,00	173.000,00	120.424,84	69,61	89.141,55	51,53	89.141,55	51,53	
Despesas de Capital									
ALIMENTAÇÃO E NUTRIÇÃO (IX)									
Despesas Correntes									
Despesas de Capital									
OUTRAS SUBFUNÇÕES (Apoio Administrativo/Manutenção) (X)	94.000,00	14.000,00	4.160,00	29,71	4.160,00	29,71			
Despesas Correntes	49.000,00	14.000,00	4.160,00	29,71	4.160,00	29,71			
Despesas de Capital	45.000,00								
<b>TOTAL (XI) = (IV + V + VI + VII + VIII + IX + X)</b>	<b>9.114.500,00</b>	<b>8.208.720,21</b>	<b>6.366.959,48</b>	<b>77,56</b>	<b>3.613.178,57</b>	<b>44,02</b>	<b>3.474.029,68</b>	<b>42,32</b>	

Emissão: 21/07/2021 08:28:47

Portaria 286 de 07 de Maio de 2019.

Page 1

Homolo



# Diário Oficial

## Anaurilândia - Estado de Mato Grosso do Sul

### DIOANA - Diário oficial do Município de Anaurilândia - MS

Quinta-feira 22 de Julho de 2021

Criado pela Lei nº 674 de 06 de Janeiro de 2017  
Ano: 005 Edição: nº 1109

	MUNICÍPIO DE ANAURILÂNDIA - MS RELATÓRIO RESUMIDO DA EXECUÇÃO ORÇAMENTÁRIA DEMONSTRATIVO DAS RECEITAS E DESPESAS COM AÇÕES E SERVIÇOS PÚBLICOS DE SAÚDE - CONSOLIDADO ORÇAMENTOS FISCAL E DA SEGURIDADE SOCIAL JANEIRO A JUNHO DE 2021 - BIMESTRE MAIO/JUNHO
--	--

RREO - ANEXO 12 (LC 141/2012, art. 35)

em Reais

APURAÇÃO DO CUMPRIMENTO DO LIMITE MÍNIMO DE APLICAÇÃO EM ASPS	DESPESAS EMPENHADAS (d)	DESPESAS LIQUIDADAS (e)	DESPESAS PAGAS (f)
Total das Despesas com ASPS (XII) = (XI)	6.366.959,48	3.613.178,57	3.474.029,68
(-) Restos a Pagar Não Processados Inscritos Indevidamente no Exercício sem Disponibilidade Financeira (XIII)			
(-) Despesas Custeadas com Recursos Vinculados à Parcela do Percentual Mínimo que não foi Aplicada em ASPS em Exercícios Anteriores (XIV)			
(-) Despesas Custeadas com Disponibilidade de Caixa Vinculada aos Restos a Pagar Cancelados (XV)			
(=) VALOR APLICADO EM ASPS (XVI) = (XII - XIII - XIV - XV)	6.366.959,48	3.613.178,57	3.474.029,68
Despesa Mínima a ser Aplicada em ASPS (XVII) = (III) x 15% (LC 141/2012)			2.454.566,58
Despesa Mínima a ser Aplicada em ASPS (XVIII) = (III) x 15,00% (Lei Orgânica Municipal)			2.454.566,58
Diferença entre o Valor Aplicado e a Despesa Mínima a ser Aplicada (XVIII) = (XVI (h ou i) - XVII)	3.912.392,90	1.158.611,99	1.019.463,10
Limite não Cumprido (XIX) = (XVIII) (Quando valor inferior a zero)			
PERCENTUAL DA RECEITA DE IMPOSTOS E TRANSFERÊNCIAS CONSTITUCIONAIS E LEGAIS APLICADO EM ASPS (XVI / IIIb) * 100 (mínimo de 15,00% conforme Lei Orgânica Municipal)	38,91	22,08	

CONTROLE DO VALOR REFERENTE AO PERCENTUAL MÍNIMO NÃO CUMPRIDO EM EXERCÍCIOS ANTERIORES PARA FINS DE APLICAÇÃO DOS RECURSOS VINCULADOS CONFORME ARTIGOS 25 E 26 DA LC 141/2012	LIMITE NÃO CUMPRIDO			
	Saldo Inicial (no exercício atual) (h)	Despesas Custeadas no Exercício de Referência		
		Empenhados (i)	Liquidados (j)	Pagos (k)
Diferença de limite não cumprido em 2021 (saldo inicial = XIXd)				
Diferença de limite não cumprido em 2020 (saldo inicial igual ao saldo final do demonstrativo do exercício anterior)				
Diferença de limite não cumprido em Exercícios Anteriores (saldo inicial igual ao saldo final do demonstrativo do exercício anterior)				
TOTAL DA DIFERENÇA DE LIMITE NÃO CUMPRIDO EM EXERCÍCIOS ANTERIORES (XX)				

EXECUÇÃO DE RESTOS A PAGAR										
EXERCÍCIO DO EMPENHO <sup>2</sup>	Valor Mínimo para aplicação em ASPS (m)	Valor aplicado em ASPS no exercício (n)	Valor aplicado além do limite mínimo (o) = (n - m), se < 0, então (o) = 0	Total inscrito em RP no exercício (p)	RPNP Inscritos Indevidamente no Exercício sem Disponibilidade Financeira q = (XIVd)	Valor inscrito em RP considerado no Limite (r) = (p - (o + q)) se < 0, então (r) = 0	Total de RP pagos (s)	Total de RP a pagar (t)	Total de RP cancelados ou prescritos (u)	Diferença entre o valor aplicado além do limite e o total de RP cancelados (v) = ((o + q) - u)
Empenhos 2021 (regra nova)										
Empenhos 2020 (regra nova)										
Empenhos 2019										
Empenhos 2018										
Empenhos 2017 e anteriores										
TOTAL DOS RESTOS A PAGAR CANCELADOS OU PRESCRITOS ATÉ O FINAL DO EXERCÍCIO ATUAL QUE AFETARAM O CUMPRIMENTO DO LIMITE (XXI) (soma dos saldos negativos da coluna 'v')										
TOTAL DOS RESTOS A PAGAR CANCELADOS OU PRESCRITOS ATÉ O FINAL DO EXERCÍCIO ANTERIOR QUE AFETARAM O CUMPRIMENTO DO LIMITE (XXII) (valor informado no demonstrativo do exercício anterior)										
TOTAL DOS RESTOS A PAGAR CANCELADOS OU PRESCRITOS NO EXERCÍCIO ATUAL QUE AFETARAM O CUMPRIMENTO DO LIMITE (XXIII) = (XXI - XXII) (Artigo 24 § 1º e 2º da LC 141/2012)										





# Diário Oficial

## Anaurilândia - Estado de Mato Grosso do Sul

### DIOANA - Diário oficial do Município de Anaurilândia - MS

Quinta-feira 22 de Julho de 2021

Criado pela Lei nº 674 de 06 de Janeiro de 2017

Ano: 005

Edição: nº 1109

	MUNICÍPIO DE ANAURILÂNDIA - MS RELATÓRIO RESUMIDO DA EXECUÇÃO ORÇAMENTÁRIA DEMONSTRATIVO DAS RECEITAS E DESPESAS COM AÇÕES E SERVIÇOS PÚBLICOS DE SAÚDE - CONSOLIDADO ORÇAMENTOS FISCAL E DA SEGURIDADE SOCIAL JANEIRO A JUNHO DE 2021 - BIMESTRE MAIO/JUNHO
--	--

RREO - ANEXO 12 (LC 141/2012, art. 35)

em Reais

CONTROLE DOS RESTOS A PAGAR CANCELADOS OU PRESCRITOS PARA FINS DE APLICAÇÃO DA DISPONIBILIDADE DE CAIXA CONFORME ARTIGO 24, § 1º e 2º DA LC 141/2012	RESTOS A PAGAR CANCELADOS OU PRESCRITOS				Saldo Final (não aplicado) <sup>1</sup> (d) = (h - (i ou j))
	Saldo Inicial (w)	Despesas Custeadas no Exercício de Referência			
		Empenhados (x)	Liquidados (y)	Pagos (z)	
Restos a pagar cancelados ou prescritos em 2021 a serem compensados (XXIV) (saldo inicial = XXIII)					
Restos a pagar cancelados ou prescritos em 2020 a serem compensados (XXV) (saldo inicial igual ao saldo final do demonstrativo do exercício anterior)					
Restos a pagar cancelados ou prescritos em exercícios anteriores a serem compensados (XXVI) (saldo inicial igual ao saldo final do demonstrativo do exercício anterior)					
TOTAL DE RESTOS A PAGAR CANCELADOS OU PRESCRITOS (XXV)					

RECEITAS ADICIONAIS PARA O FINANCIAMENTO DA SAÚDE NÃO COMPUTADAS NO CÁLCULO DO MÍNIMO	PREVISÃO INICIAL	PREVISÃO ATUALIZADA (a)	RECEITAS REALIZADAS	
			Até o Bimestre (b)	% (b/a) x 100
RECEITAS DE TRANSFERÊNCIAS PARA A SAÚDE (XXVI)	2.651.550,00	2.651.550,00	869.560,25	32,79
Provenientes da União	2.188.550,00	2.188.550,00	732.988,36	33,49
Provenientes dos Estados	463.000,00	463.000,00	136.571,89	29,50
Provenientes de Outros Municípios				
RECEITAS DE OPERAÇÕES DE CRÉDITO VINCULADAS À SAÚDE (XXVII)				
OUTRAS RECEITAS (XXVIII)	23.373.130,17	23.373.130,17	2.834.949,85	12,13
TOTAL DE RECEITAS ADICIONAIS PARA FINANCIAMENTO DA SAÚDE (XXIX) = (XXVI + XXVII + XXVIII)	26.024.680,17	26.024.680,17	3.704.510,10	14,23

DESPESAS COM SAÚDE POR SUBFUNÇÕES E CATEGORIA ECONÔMICA NÃO COMPUTADAS NO CÁLCULO DO MÍNIMO	DOTAÇÃO INICIAL	DOTAÇÃO ATUALIZADA (c)	DESPESAS EMPENHADAS		DESPESAS LIQUIDADAS		DESPESAS PAGAS		Inscritas em Restos a Pagar não Processados (g)
			Até o Bimestre (d)	% (d/c) x 100	Até o Bimestre (e)	% (e/c) x 100	Até o Bimestre (f)	% (f/c) x 100	
ATENÇÃO BÁSICA (XXX)	2.416.050,00	2.920.186,62	2.052.744,98	70,29	1.082.607,55	37,07	1.054.074,15	36,10	
Despesas Correntes	2.012.000,00	2.566.136,62	2.052.744,98	79,99	1.082.607,55	42,19	1.054.074,15	41,08	
Despesas de Capital	404.050,00	354.050,00							
ASSISTÊNCIA HOSPITALAR E AMBULATORIAL (XXXI)	364.500,00	349.500,00	6.507,00	1,86	6.507,00	1,86	6.507,00	1,86	
Despesas Correntes	264.500,00	264.500,00	6.507,00	2,46	6.507,00	2,46	6.507,00	2,46	
Despesas de Capital	100.000,00	85.000,00							
SUORTE PROFILÁTICO E TERAPÊUTICO (XXXII)									
Despesas Correntes									
Despesas de Capital									
VIGILÂNCIA SANITÁRIA (XXXIII)	32.000,00	46.000,00	39.330,00	85,50	1.330,00	2,89			
Despesas Correntes	32.000,00	46.000,00	39.330,00	85,50	1.330,00	2,89			
Despesas de Capital									
VIGILÂNCIA EPIDEMIOLÓGICA (XXXIV)	190.000,00	193.000,00	157.845,00	81,78	71.083,63	36,83	71.083,63	36,83	
Despesas Correntes	190.000,00	193.000,00	157.845,00	81,78	71.083,63	36,83	71.083,63	36,83	
Despesas de Capital									
ALIMENTAÇÃO E NUTRIÇÃO (XXXV)									
Despesas Correntes									
Despesas de Capital									
OUTRAS SUBFUNÇÕES (Apoio Administrativo/Manutenção) (XXXVI)	206.000,00	605.643,17	300.703,08	49,65	177.225,56	29,26	177.225,56	29,26	
Despesas Correntes	88.000,00	455.143,17	300.703,08	66,07	177.225,56	38,94	177.225,56	38,94	
Despesas de Capital	118.000,00	150.500,00							
TOTAL DAS DESPESAS NÃO COMPUTADAS NO CÁLCULO DO MÍNIMO (XXXVII) = (XXX + XXXI + XXXII + XXXIII + XXXIV + XXXV + XXXVI)	3.208.550,00	4.114.329,79	2.557.130,06	62,15	1.338.753,74	32,54	1.308.890,34	31,81	



# Diário Oficial

## Anaurilândia - Estado de Mato Grosso do Sul

### DIOANA - Diário oficial do Município de Anaurilândia - MS

Quinta-feira 22 de Julho de 2021

Criado pela Lei nº 674 de 06 de Janeiro de 2017  
Ano: 005 Edição: nº 1109

	MUNICÍPIO DE ANAURILÂNDIA - MS RELATÓRIO RESUMIDO DA EXECUÇÃO ORÇAMENTÁRIA DEMONSTRATIVO DAS RECEITAS E DESPESAS COM AÇÕES E SERVIÇOS PÚBLICOS DE SAÚDE - CONSOLIDADO ORÇAMENTOS FISCAL E DA SEGURIDADE SOCIAL JANEIRO A JUNHO DE 2021 - BIMESTRE MAIO/JUNHO
--	--

RREO - ANEXO 12 (LC 141/2012, art. 35)

em Reais

DESPESAS TOTAIS COM SAÚDE EXECUTADAS COM COM RECURSOS PRÓPRIOS E COM RECURSOS TRANSFERIDOS DE OUTROS ENTES	DOTAÇÃO INICIAL	DOTAÇÃO ATUALIZADA (c)	DESPESAS EMPENHADAS		DESPESAS LIQUIDADAS		DESPESAS PAGAS		Inscritas em Restos a Pagar não Processados (g)
			Até o Bimestre (d)	% (d/c) x 100	Até o Bimestre (e)	% (e/c) x 100	Até o Bimestre (f)	% (f/c) x 100	
ATENÇÃO BÁSICA (XXXVIII) = (IV + XXX)	11.116.050,00	10.804.406,83	8.258.055,97	76,43	4.581.705,73	42,50	4.428.183,44	40,98	
ASSISTÊNCIA HOSPITALAR E AMBULATORIAL (XXXIX) = (V + XXXI)	424.000,00	399.000,00	6.507,00	1,63	6.507,00	1,63	6.507,00	1,63	
SUORTE PROFILÁTICO E TERAPÊUTICO (XL) = (VI + XXXII)									
VIGILÂNCIA SANITÁRIA (XLI) = (VII + XXXIII)	120.000,00	134.000,00	76.393,65	57,01	12.108,84	9,04	10.778,84	8,04	
VIGILÂNCIA EPIDEMIOLÓGICA (XLII) = (VIII + XXXIV)	363.000,00	366.000,00	278.269,84	76,03	160.225,18	43,78	160.225,18	43,78	
ALIMENTAÇÃO E NUTRIÇÃO (XLIII) = (XIX + XXXV)									
OUTRAS SUBFUNÇÕES (Apoio Administrativo/Manutenção) (XLIV) = (X + XXXVI)	300.000,00	619.643,17	304.863,08	49,20	181.385,56	29,27	177.225,56	28,60	
(-) Despesas executadas com recursos provenientes das transferências de recursos de outros entes <sup>1</sup>									
TOTAL DAS DESPESAS EXECUTADAS COM RECURSOS PRÓPRIOS (XLVI)	12.323.050,00	12.323.050,00	8.924.089,54	72,42	4.951.932,31	40,18	4.782.920,02	38,81	

FONTE: FUNDO MUNICIPAL DE HABITAÇÃO E INVESTIMENTO SOCIAL

<sup>1</sup> Nos cinco primeiros bimestres do exercício, o acompanhamento será feito com base na despesa liquidada. No último bimestre do exercício, o valor deverá corresponder ao total da despesa empenhada.

<sup>2</sup> Até o exercício de 2016, o controle da execução dos restos a pagar considerava apenas os valores dos restos a pagar não processados (regra antiga). A partir do exercício de 2016, o controle da execução dos restos a pagar considera os restos a pagar processados e não processados (regra nova).

<sup>3</sup> Essas despesas são consideradas executadas pelo ente transferidor.





# Diário Oficial

## Anaurilândia - Estado de Mato Grosso do Sul

### DIOANA - Diário oficial do Município de Anaurilândia - MS

Quinta-feira 22 de Julho de 2021

Criado pela Lei nº 674 de 06 de Janeiro de 2017  
Ano: 005 Edição: nº 1109

MUNICÍPIO DE ANAURILÂNDIA - MS				
RELATÓRIO RESUMIDO DA EXECUÇÃO ORÇAMENTÁRIA				
DEMONSTRATIVO SIMPLIFICADO DO RELATÓRIO RESUMIDO DA EXECUÇÃO ORÇAMENTÁRIA - CONSOLIDADO				
ORÇAMENTOS FISCAL E DA SEGURIDADE SOCIAL				
JANEIRO A JUNHO DE 2021 _ Bimestre DE MAIO/JUNHO				
LRF, Art. 48 – Anexo 14				em Reais
BALANÇO ORÇAMENTÁRIO		Até o Bimestre		
RECEITAS				
Previsão Inicial				67.372.114,00
Previsão Atualizada				67.372.114,00
Receitas Realizadas				22.136.343,19
Déficit Orçamentário				
Saldos de Exercícios Anteriores (Utilizados para Créditos Adicionais)				
DESPESAS				
Dotação Inicial				66.972.144,00
Créditos Adicionais				547.550,76
Dotação Atualizada				67.519.694,76
Despesas Empenhadas				40.781.896,01
Despesas Liquidadas				18.938.072,08
Despesas Pagas				18.761.383,84
Superávit Orçamentário				3.198.271,11
DESPESAS POR FUNÇÃO/SUBFUNÇÃO		Até o Bimestre		
Despesas Empenhadas				40.781.896,01
Despesas Liquidadas				18.938.072,08
RECEITA CORRENTE LÍQUIDA - RCL		Até o Bimestre		
Receita Corrente Líquida				46.058.569,94
Receita Corrente Líquida Ajustada Para Cálculo dos Limites De Endividamento				40.781.896,01
Receita Corrente Líquida Ajustada Para Cálculo dos Limites Da Despesa Com Pessoal				46.058.569,94
RECEITAS E DESPESAS DOS REGIMES DE PREVIDÊNCIA		Até o Bimestre		
Regime Próprio de Previdência dos Servidores - Plano Previdenciário				
Receitas Previdenciárias Realizadas				
Despesas Previdenciárias Liquidadas				
Resultado Previdenciário				
Regime Próprio de Previdência dos Servidores - Plano Financeiro				
Receitas Previdenciárias Realizadas				
Despesas Previdenciárias Liquidadas				
Resultado Previdenciário				
RESULTADOS NOMINAL E PRIMÁRIO		Meta Fixada no AMF da LDO (a)	Resultado Apurado até o Bimestre (b)	% em Relação à Meta (b/a)
Resultado Nominal			20.141,08	0%
Resultado Primário			-527.607,63	0%
RESTOS A PAGAR POR PODER E MINISTÉRIO PÚBLICO		Inscrição	Cancelamento até o Bimestre	Pagamento até o Bimestre
RESTOS A PAGAR PROCESSADOS				
Poder Executivo		134.140,89	127.320,69	4.476,61
Poder Legislativo				
Poder Judiciário				
Ministério Público				
Defensoria Pública				
RESTOS A PAGAR NÃO PROCESSADOS				
Poder Executivo		7.106.660,04	103.418,79	3.770.582,46
Poder Legislativo				
Poder Judiciário				
Ministério Público				
Defensoria Pública				
<b>TOTAL</b>		<b>7.240.800,93</b>	<b>230.739,48</b>	<b>3.775.059,07</b>
DESPESAS COM MANUTENÇÃO E DESENVOLVIMENTO DO ENSINO		Valor Apurado até o Bimestre	Limites Constitucionais Anuais	
			% Mínimo a Aplicar no Exercício	% Aplicado até o Bimestre
Mínimo Anual de 25% das Receitas de Impostos na Manutenção e Desenvolvimento do Ensino		2.718.238,05	25,00 %	16,61 %
Mínimo Anual de 60% do FUNDEB na Remuneração do Magistério com Ensino Fundamental e Médio		2.373.804,02	60,00 %	0,00 %
Mínimo Anual de 60% do FUNDEB na Remuneração do Magistério com Educação Infantil e Educação Básica			60,00 %	97,19 %
Complementação da União ao FUNDEB			0,00 %	0,00 %
RECEITAS DE OPERAÇÕES DE CRÉDITO E DESPESAS DE CAPITAL		Valor Apurado até o Bimestre	Saldo não realizado	
Receita de Operação de Crédito		0,00		
Despesa de Capital Líquida		2.578.687,15		
PROJEÇÃO ATUARIAL DOS REGIMES DE PREVIDÊNCIA		Exercício¹	10º Exercício	20º Exercício
Plano Previdenciário				
Receitas Previdenciárias				
Despesas Previdenciárias				
Resultado Previdenciário				
Plano Financeiro				
Receitas Previdenciárias				
Despesas Previdenciárias				
Resultado Previdenciário				
RECEITA DE ALIENAÇÃO DE ATIVOS E APLICAÇÃO DOS RECURSOS		Valor Apurado até o Bimestre	Saldo a Realizar	
Receita de Capital Resultante da Alienação de Ativos				
Aplicação dos Recursos da Alienação de Ativos				
DESPESAS COM AÇÕES E SERVIÇOS PÚBLICOS DE SAÚDE		Valor Apurado até o Bimestre	Limite Constitucional Anual	
			% Mínimo a Aplicar no Exercício	% Aplicado até o Bimestre
Despesas c/Ações e Serviços Públicos de Saúde exec. c/ rec. de impostos		3.613.178,57	15,00 %	22,08 %
DESPESAS DE CARÁTER CONTINUADO DERIVADAS DE PPP		Valor Apurado no Exercício Corrente		
Total das Despesas / RCL (%)				

Fonte: PREFEITURA MUNICIPAL DE ANAURILÂNDIA

¹ Serão demonstradas as projeções do exercício anterior ao de referência.



# Diário Oficial

Anaurilândia - Estado de Mato Grosso do Sul

**DIOANA - Diário oficial do Município de Anaurilândia - MS**

Quinta-feira 22 de Julho de 2021

Criado pela Lei nº 674 de 06 de Janeiro de 2017

Ano: 005

Edição: nº 1109



GOVERNO DE TRANSFORMAÇÃO

**DECRETO Nº 1.672/2021**

*"Dispõe sobre a vacância do cargo em razão da aposentadoria."*

O Prefeito Municipal de Anaurilândia, Estado de Mato Grosso do Sul, Senhor **Edson Stefano Takazono**, usando das atribuições que lhe são conferidas por Lei:

**DECRETA:**

**Artigo 1º** - Nos termos do disposto no artigo 47, inciso V, da Lei Complementar nº 001/93<sup>1</sup>, artigo 16 da Lei Complementar nº 014/2010<sup>2</sup>, **DECLARAR** a **VACÂNCIA** do cargo efetivo de Motorista, por motivo de Aposentadoria por Incapacidade, conforme carta de concessão sob número de benefício nº 628.700.472-3 do servidor **JOEL NOVAIS**, portador da Cédula de Identidade RG nº 27.477.859-2 SSP/SP, inscrito no CPF/MF sob o nº 177.392.787-30, nomeado através do Decreto 059/1998 de 01 de abril de 1998.

**Artigo 2º** - Proceda-se a imediata rescisão contratual.

**Artigo 3º** - Este Decreto entra em vigor na data de sua publicação, revogando-se as disposições em contrário.

REGISTRE-SE,

PUBLIQUE-SE e

CUMPRA-SE.

Anaurilândia-MS, 20 de julho de 2021.

EDSON STEFANO TAKAZONO  
Prefeito Municipal



GOVERNO DE TRANSFORMAÇÃO

**PROCESSO SELETIVO SIMPLIFICADO PARA**

**CONTRATAÇÃO DE ESTAGIÁRIOS**

**EDITAL Nº 002/2021**

**RESULTADO FINAL**

**NÃO HOUVE INSCRITOS NO REFERIDO EDITAL.**

<sup>1</sup> Art. 47. A vacância do cargo público decorrerá de:  
V - Aposentadoria;

<sup>2</sup> Art. 16. A vacância decorrerá de exoneração, demissão, promoção, transferência, aposentadoria ou falecimento.



# Diário Oficial

## Anaurilândia - Estado de Mato Grosso do Sul

### DIOANA - Diário oficial do Município de Anaurilândia - MS

Quinta-feira 22 de Julho de 2021

Criado pela Lei nº 674 de 06 de Janeiro de 2017  
Ano: 005 Edição: nº 1109

#### PREFEITURA MUNICIPAL DE ANAURILÂNDIA

##### TERMO DE HOMOLOGAÇÃO

##### PREGÃO ELETRÔNICO Nº 5/2021

O Gestor da Prefeitura Municipal de Anaurilândia/MS, no uso de suas atribuições que lhe são conferidas pela legislação, nos termos do inciso VI, do artigo 13, do Decreto Municipal nº. 1.571/2020, considerando o resultado proferido pela(o) Pregoeiro(a) no processo administrativo acima mencionado, decidiu **HOMOLOGAR** o resultado da presente licitação, conforme segue:

**Objeto:** AQUISIÇÃO DE MATERIAL DE EXPEDIENTE PARA SER USADO NAS ESCOLAS DA REDE MUNICIPAL DE ENSINO NO ANO DE 2021 (ENSINO FUNDAMENTAL, EDUCAÇÃO INFANTIL PRÉ ESCOLAR E CRECHE), para atender as necessidades da Secretaria de Educação e Cultura do Município de Anaurilândia - MS, conforme descrito no Anexo I do edital do Pregão Eletrônico n.º 005/2021.

**PZ CASTELLO-EPP-** 32.563.695/0001-06 COM VALOR TOTAL DE: R\$ 36.129,20 (trinta e seis mil, cento e vinte e nove reais e vinte centavos)

**LUCIANE XAVIER CARNEIRO-ME-** 03.028.656/0001-00 COM VALOR TOTAL DE: R\$ 655,55 (seiscentos e cinquenta e cinco reais e cinquenta e cinco centavos)

**G & L PRODUTOS DE LIMPEZA E PAPELARIA EIRELI-ME-** 24.616.893/0001-62 COM VALOR TOTAL DE: R\$ 8.379,80 (oito mil, trezentos e setenta e nove reais e oitenta centavos)

**DARCIMARA CRISTINA DE QUIEROZ-ME-** 17.706.726/0001-47 COM VALOR TOTAL DE: R\$ 11.400,00 (onze mil e quatrocentos reais)

**HOMOLOGO** o resultado proferido pelo(a) Pregoeiro(a), no processo acima mencionado, em favor das empresas vencedoras.

Anaurilândia-MS, 21 de julho de 2021.

Edson Stefano Takazono

Prefeito Municipal

#### EXTRATO DE CONTRATO Nº 154/2021

##### (DISPENSA DE LICITAÇÃO Nº 11/2021)

##### PARTES:

**CONTRATANTE:** Fundo Municipal de Saúde.

**CONTRATADA:** BEV SAÚDE COM. DE PROD. HOSPITALAR E ODONTOLOGICO EIRELI - ME.

**OBJETO:** aquisição de fraldas geriátricas para distribuição aos usuários carentes acamados, conforme parecer da Assistência Social, de acordo com a descrição e quantidade no Termo de Referência.

##### DOTAÇÃO ORÇAMENTÁRIA:

(13) 02.013.10.301.0015.2026-3390.30.00.00.00

**VALOR:** R\$ 15.091,36 (Quinze mil e noventa e um reais e trinta e seis centavos).

**PRAZO:** até 31 de Dezembro de 2021.

**DATA DA ASSINATURA:** 22 de junho de 2021.

**ASSINAM:** Sr. GUILHERME GOMES ZANDONADI - Secretário Municipal de Saúde, e o Sr. PEDRO VIANA MOREIRA JUNIOR, da empresa BEV SAÚDE COM. DE PROD. HOSPITALAR E ODONTOLOGICO EIRELI - ME.

#### EXTRATO DE CONTRATO Nº 169/2021

##### (DISPENSA DE LICITAÇÃO Nº 12/2021)

##### PARTES:

**CONTRATANTE:** Fundo Municipal de Saúde.

**CONTRATADA:** BIOPHAR MEDICAMENTOS LTDA - ME.

**OBJETO:** aquisição de instrumentais utilizados em procedimentos multiprofissionais como retirada de pontos; pequenas suturas; procedimentos médicos especializados, conforme descrição e quantidade no Termo de Referência.

##### DOTAÇÃO ORÇAMENTÁRIA:

(18) 02.013.10.301.0015.2026-4490.52.00.00.00

**VALOR:** R\$ 5.148,90 (Cinco mil cento e quarenta e oito reais e noventa centavos).

**PRAZO:** até 31 de Dezembro de 2021.

**DATA DA ASSINATURA:** 12 de julho de 2021.

**ASSINAM:** Sr. GUILHERME GOMES ZANDONADI - Secretário Municipal de Saúde, e o Sr. PATRICK BRUNNER VIANA DE ASSIS, da empresa BIOPHAR MEDICAMENTOS LTDA - ME.