



# Diário Oficial

Anaurilândia - Estado de Mato Grosso do Sul

## DIOANA - Diário oficial do Município de Anaurilândia - MS

Quarta-feira 29 de Maio de 2024

Criado pela Lei nº674 de 06 de Janeiro de 2017  
Ano:008 Edição: nº1819

MUNICÍPIO DE ANAURILÂNDIA - MS										
RELATÓRIO RESUMIDO DA EXECUÇÃO ORÇAMENTÁRIA										
BALANÇO ORÇAMENTÁRIO - DESPESAS - CONSOLIDADO										
ORÇAMENTOS FISCAL E DA SEGURIDADE SOCIAL										
JANEIRO A ABRIL DE 2024 - BIMESTRE MARÇO/ABRIL										
RREO – ANEXO 01 (LRF, Art. 52, inciso I, alíneas "a" e "b" do inciso II e § 1º)										
DESPESAS	Dotação Inicial (d)	Dotação Atualizada (e)	Despesas Empenhadas			Despesas Liquidadas			Despesas Pagas Até o Bimestre (j)	Inscritas em Restos a Pagar Não Processadas (k)
			No Bimestre	Até o Bimestre (f)	Saldo (g) = (e - f)	No Bimestre	Até o Bimestre (h)	Saldo (i) = (e - h)		
DESPESAS (EXCETO INTRA-ORÇAMENTÁRIAS) (VIII)	71.843.239,19	81.236.807,20	9.006.968,26	52.667.725,35	28.569.081,85	8.162.228,24	14.966.291,89	66.270.515,31	14.779.602,46	3.792.302,66
DESPESAS CORRENTES	66.679.739,19	71.364.470,05	6.198.325,95	47.311.811,04	24.052.659,01	7.664.144,10	14.351.603,60	57.012.866,45	14.169.274,15	3.792.302,66
Pessoal e Encargos Sociais	30.472.500,00	31.054.595,39	121.941,48	29.375.311,11	1.679.284,28	4.939.072,27	9.855.989,20	21.198.606,19	9.855.989,20	
Juros e Encargos da Dívida										
Outras Despesas Correntes	36.207.239,19	40.309.874,66	6.076.384,47	17.936.499,93	22.373.374,73	2.725.071,83	4.495.614,40	35.814.260,26	4.313.284,95	3.792.302,66
DESPESAS DE CAPITAL	4.063.500,00	8.772.337,15	2.808.642,31	5.355.914,31	3.416.422,84	498.084,14	614.688,29	8.157.648,86	610.328,31	
Investimentos	1.653.500,00	6.362.337,15	2.808.642,31	4.675.914,31	1.686.422,84	462.731,26	496.271,53	5.866.065,62	491.911,55	
Inversões Financeiras										
Amortização da Dívida	2.410.000,00	2.410.000,00		680.000,00	1.730.000,00	35.352,88	118.416,76	2.291.583,24	118.416,76	
RESERVA DE CONTINGÊNCIA	1.100.000,00	1.100.000,00			1.100.000,00			1.100.000,00		
DESPESAS (INTRA-ORÇAMENTÁRIAS) (IX)										
SUBTOTAL DAS DESPESAS (X) = (VIII + IX)	71.843.239,19	81.236.807,20	9.006.968,26	52.667.725,35	28.569.081,85	8.162.228,24	14.966.291,89	66.270.515,31	14.779.602,46	3.792.302,66
AMORTIZAÇÃO DA DÍVIDA/REFINANCIAMENTO (XI)										
Amortização da Dívida Interna										
Dívida Mobiliária										
Dívida Contratual										
Amortização da Dívida Externa										
Dívida Mobiliária										
Dívida Contratual										
TOTAL DAS DESPESAS (XII) = (X + XI)	71.843.239,19	81.236.807,20	9.006.968,26	52.667.725,35	28.569.081,85	8.162.228,24	14.966.291,89	66.270.515,31	14.779.602,46	3.792.302,66
SUPERÁVIT (XIII)							8.081.563,36		8.268.252,79	
TOTAL COM SUPERÁVIT (XIV) = (XII + XIII)	71.843.239,19	81.236.807,20	9.006.968,26	52.667.725,35	28.569.081,85	8.162.228,24	23.047.855,25	58.188.951,95	23.047.855,25	3.792.302,66
RESERVA DO RPPS										

Fonte: Sistemas Ágili Software Brasil. Unidade Responsável: Agili Softwares para Área Pública. Emissão: 28/05/2024 às 10:22:24 .  
NOTA:



# Diário Oficial

## Anaurilândia - Estado de Mato Grosso do Sul

### DIOANA - Diário oficial do Município de Anaurilândia - MS

Quarta-feira 29 de Maio de 2024

Criado pela Lei nº674 de 06 de Janeiro de 2017  
Ano:008 Edição: nº1819

MUNICÍPIO DE ANAURILÂNDIA - MS RELATÓRIO RESUMIDO DA EXECUÇÃO ORÇAMENTÁRIA BALANÇO ORÇAMENTÁRIO - RECEITAS - CONSOLIDADO ORÇAMENTOS FISCAL E DA SEGURIDADE SOCIAL JANEIRO A ABRIL DE 2024 - BIMESTRE MARÇO/ABRIL							
RREO - ANEXO 01 (LRF, Art. 52, inciso I, alíneas "a" e "b" do inciso II e § 1º)							
Em reais							
RECEITAS	Previsão Inicial	Previsão Atualizada (a)	Receitas Realizadas				Saldo a Realizar (a - c)
			No Bimestre (b)	% (b / a)	Até o Bimestre (c)	% (c / a)	
RECEITAS (EXCETO INTRA-ORÇAMENTÁRIAS) (I)	71.843.239,19	71.843.239,19	11.180.370,61	15,56	23.047.855,25	32,08	48.795.383,94
RECEITAS CORRENTES	71.827.739,19	71.827.739,19	11.000.370,61	15,31	22.817.855,25	31,77	49.009.883,94
IMPOSTOS, TAXAS E CONTRIBUIÇÕES DE MELHORIA	7.477.092,58	7.477.092,58	1.078.628,91	14,43	2.414.049,71	32,29	5.063.042,87
Impostos	6.877.092,58	6.877.092,58	1.042.680,89	15,16	2.291.108,96	33,32	4.585.983,62
Taxas	600.000,00	600.000,00	35.948,02	5,99	122.940,75	20,49	477.059,25
Contribuição de Melhoria							
CONTRIBUIÇÕES	60.000,00	60.000,00	46.652,59	77,75	88.138,81	146,90	-28.138,81
Contribuições Sociais							
Contribuições Econômicas							
Contribuições para Entidades Privadas de Serviço Social e d							
Contribuição para o Custeio do Serviço de Iluminação Públic	60.000,00	60.000,00	46.652,59	77,75	88.138,81	146,90	-28.138,81
RECEITA PATRIMONIAL	9.950.162,88	9.950.162,88	716.990,78	7,21	1.457.272,02	14,65	8.492.890,86
Exploração do Patrimônio Imobiliário do Estado	11.000,00	11.000,00	700,00	6,36	700,00	6,36	10.300,00
Valores Mobiliários	9.939.162,88	9.939.162,88	716.290,78	7,21	1.456.572,02	14,65	8.482.590,86
Delegação de Serviços Públicos Mediante Concessão, Permissã							
Exploração de Recursos Naturais							
Exploração do Patrimônio Intangível							
Cessão de Direitos							
Demais Receitas Patrimoniais							
RECEITA AGROPECUÁRIA							
RECEITA INDUSTRIAL							
RECEITA DE SERVIÇOS							
Serviços Administrativos e Comerciais Gerais							
Serviços e Atividades Referentes à Navegação e ao Transport							
Serviços e Atividades Referentes à Saúde							
Serviços e Atividades Financeiras							
Outros Serviços							
TRANSFERÊNCIAS CORRENTES	53.240.761,81	53.240.761,81	9.139.061,36	17,17	18.836.357,74	35,38	34.404.404,07
Transferências da União e de suas Entidades	26.395.089,89	26.395.089,89	4.350.815,88	16,48	8.413.490,28	31,88	17.981.599,61
Transferências dos Estados e do Distrito Federal e de suas	20.181.671,92	20.181.671,92	3.648.337,86	18,08	7.813.196,83	38,71	12.368.475,09
Transferências dos Municípios e de suas Entidades							
Transferências de Instituições Privadas							
Transferências de Outras Instituições Públicas	6.664.000,00	6.664.000,00	1.139.907,62	17,11	2.609.670,63	39,16	4.054.329,37
Transferências do Exterior							
Demais Transferências Correntes							
OUTRAS RECEITAS CORRENTES	1.099.721,92	1.099.721,92	19.036,97	1,73	22.036,97	2,00	1.077.684,95
Multas Administrativas, Contratuais e Judiciais			4.000,00		7.000,00		-7.000,00
Indenizações, Restituições e Ressarcimentos	1.099.721,92	1.099.721,92	15.036,97	1,37	15.036,97	1,37	1.084.684,95
Bens, Direitos e Valores Incorporados ao Patrimônio Público							
Multas e Juros de Mora das Receitas de Capital							
Demais Receitas Correntes							
RECEITAS DE CAPITAL	15.500,00	15.500,00	180.000,00	1.161,....	230.000,00	1.483,87	-214.500,00
OPERAÇÕES DE CRÉDITO	1.000,00	1.000,00					1.000,00
Operações de Crédito - Mercado Interno	1.000,00	1.000,00					1.000,00
Operações de Crédito - Mercado Externo							
ALIENAÇÃO DE BENS	1.000,00	1.000,00					1.000,00
Alienação de Bens Móveis	1.000,00	1.000,00					1.000,00
Alienação de Bens Imóveis							
Alienação de Bens Intangíveis							
AMORTIZAÇÕES DE EMPRÉSTIMOS							
TRANSFERÊNCIAS DE CAPITAL	13.500,00	13.500,00	180.000,00	1.333,....	230.000,00	1.703,70	-216.500,00
Transferências da União e de suas Entidades	9.500,00	9.500,00					9.500,00
Transferências dos Estados e do Distrito Federal e de suas							
Transferências dos Municípios e de suas Entidades	4.000,00	4.000,00	180.000,00	4.500,....	230.000,00	5.750,00	-226.000,00
Transferências de Instituições Privadas							
Transferências de Outras Instituições Públicas							
Transferências do Exterior							
Demais Transferências de Capital							
OUTRAS RECEITAS DE CAPITAL							
Integralização do Capital Social							
Remuneração das Disponibilidades do Tesouro							
Resgate de Títulos do Tesouro							
Demais Receitas de Capital							
RECEITAS (INTRA-ORÇAMENTÁRIAS) (II)							
SUBTOTAL DAS RECEITAS (III) = (I + II)	71.843.239,19	71.843.239,19	11.180.370,61	15,56	23.047.855,25	32,08	48.795.383,94
OPERAÇÕES DE CRÉDITO / REFINANCIAMENTO (IV)							
Operações de Crédito - Mercado Interno							
Mobiliária							
Contratual							
Operações de Crédito - Mercado Externo							
Mobiliária							
Contratual							
TOTAL DAS RECEITAS (V) = (III + IV)	71.843.239,19	71.843.239,19	11.180.370,61	15,56	23.047.855,25	32,08	48.795.383,94
DÉFICIT (VI)'							
TOTAL COM DÉFICIT (VII) = (V + VI)	71.843.239,19	71.843.239,19	11.180.370,61	15,56	23.047.855,25	32,08	48.795.383,94



# Diário Oficial

Anaurilândia - Estado de Mato Grosso do Sul

DIOANA - Diário oficial do Município de Anaurilândia - MS

Quarta-feira 29 de Maio de 2024

Criado pela Lei nº674 de 06 de Janeiro de 2017  
Ano:008 Edição: nº1819



MUNICÍPIO DE ANAURILÂNDIA - MS  
RELATÓRIO RESUMIDO DA EXECUÇÃO ORÇAMENTÁRIA  
**BALANÇO ORÇAMENTÁRIO - RECEITAS - CONSOLIDADO**  
ORÇAMENTOS FISCAL E DA SEGURIDADE SOCIAL  
**JANEIRO A ABRIL DE 2024 - BIMESTRE MARÇO/ABRIL**

RREO – ANEXO 01 (LRF, Art. 52, inciso I, alíneas "a" e "b" do inciso II e § 1º)				Em reais			
SALDOS DE EXERCÍCIOS ANTERIORES		9.393.568,01			9.393.568,01		
Recursos Arrecadados em Exercícios Anteriores - RPPS							
Superávit Financeiro Utilizado para Créditos Adicionais		9.393.568,01			9.393.568,01		

Fonte: Sistemas Ágile Software Brasil. Unidade Responsável: Agili Softwares para Area Publica. Emissão: 28/05/2024 às 10:22:24.

1 O déficit será apurado pela diferença entre a receita realizada e a despesa liquidada nos cinco primeiros bimestres e a despesa empenhada no último bimestre.

NOTA:



# Diário Oficial

## Anaurilândia - Estado de Mato Grosso do Sul

### DIOANA - Diário oficial do Município de Anaurilândia - MS

Quarta-feira 29 de Maio de 2024

Criado pela Lei nº674 de 06 de Janeiro de 2017  
Ano:008 Edição: nº1819

MUNICÍPIO DE ANAURILÂNDIA - MS											
RELATÓRIO RESUMIDO DA EXECUÇÃO ORÇAMENTÁRIA											
DEMONSTRATIVO DA EXECUÇÃO DAS DESPESAS POR FUNÇÃO / SUBFUNÇÃO - CONSOLIDADO											
ORÇAMENTOS FISCAL E DA SEGURIDADE SOCIAL											
JANEIRO A ABRIL DE 2024 - BIMESTRE MARÇO/ABRIL											
RREO – Anexo 02 (LRF, Art. 52, inciso II, alínea "c")											em Reais
FUNÇÃO / SUBFUNÇÃO	Dotação Inicial	Dotação Atualizada (a)	Despesas Empenhadas			SALDO (c) = (a-b)	Despesas Liquidadas			SALDO (e) = (a-d)	INSC. RESTOS A PAGAR NÃO PROC. (f)
			No Bimestre	Até o Bimestre (b)	% (b/total b)		No Bimestre	Até o Bimestre (d)	% (d/total d)		
DESPESAS (Exceto Intra-Orçamentárias) (I)	71.843.239,19	81.236.807,20	9.006.968,26	52.667.725,35	100,00	28.569.081,85	8.162.228,24	14.966.291,89	100,00	66.270.515,31	0,00
LEGISLATIVA	3.181.039,19	3.181.039,19	165.717,98	2.250.946,53	4,27	930.092,66	482.229,72	916.928,13	6,13	2.264.111,06	0,00
Ação Legislativa	3.181.039,19	3.181.039,19	165.717,98	2.250.946,53	4,27	930.092,66	482.229,72	916.928,13	6,13	2.264.111,06	0,00
JUDICIÁRIA	0,00	0,00	0,00	0,00	0,00	0,00	0,00	0,00	0,00	0,00	0,00
ESSENCIAL A JUSTIÇA	0,00	0,00	0,00	0,00	0,00	0,00	0,00	0,00	0,00	0,00	0,00
ADMINISTRAÇÃO	24.242.000,00	32.269.996,03	6.023.596,14	24.668.466,23	46,84	7.601.529,80	2.940.530,39	5.406.955,02	36,13	26.863.041,01	0,00
Administração Geral	447.000,00	7.591.493,83	5.244.133,35	7.065.108,59	13,41	526.385,24	456.875,31	489.317,38	3,27	7.102.176,45	0,00
Administração Financeira	11.115.000,00	11.378.514,00	575.587,46	5.121.832,31	9,72	6.256.681,69	766.388,00	1.310.273,90	8,75	10.068.240,10	0,00
Normalização e Fiscalização	980.000,00	649.988,20	130.453,41	158.103,41	0,30	491.884,79	27.038,96	40.438,25	0,27	609.549,95	0,00
Formação de Recursos Humanos	11.700.000,00	12.650.000,00	73.421,92	12.323.421,92	23,40	326.578,08	1.690.228,12	3.566.925,49	23,83	9.083.074,51	0,00
DEFESA NACIONAL	0,00	0,00	0,00	0,00	0,00	0,00	0,00	0,00	0,00	0,00	0,00
SEGURANÇA PÚBLICA	0,00	0,00	0,00	0,00	0,00	0,00	0,00	0,00	0,00	0,00	0,00
RELAÇÕES EXTERIORES	0,00	0,00	0,00	0,00	0,00	0,00	0,00	0,00	0,00	0,00	0,00
ASSISTÊNCIA SOCIAL	1.215.000,00	1.390.591,90	125.646,60	217.317,40	0,41	1.173.274,50	110.465,53	183.073,43	1,22	1.207.518,47	0,00
Assistência ao Idoso	292.000,00	332.599,93	39.470,02	53.646,41	0,10	278.953,52	24.725,02	38.901,41	0,26	293.698,52	0,00
Assistência à Criança e ao Adolescente	40.000,00	40.000,00	0,00	0,00	0,00	40.000,00	0,00	0,00	0,00	40.000,00	0,00
Assistência Comunitária	883.000,00	1.017.991,97	86.176,58	163.670,99	0,31	854.320,98	85.740,51	144.172,02	0,96	873.819,95	0,00
PREVIDÊNCIA SOCIAL	0,00	0,00	0,00	0,00	0,00	0,00	0,00	0,00	0,00	0,00	0,00
SAÚDE	12.434.500,00	12.753.944,64	867.174,73	10.017.993,20	19,02	2.735.951,44	2.284.281,84	4.130.325,85	27,60	8.623.618,79	0,00
Atenção Básica	11.335.500,00	11.718.884,98	866.693,33	9.557.585,84	18,15	2.161.299,14	2.219.743,09	3.999.757,24	26,73	7.719.127,74	0,00
Assistência Hospitalar e Ambulatorial	322.000,00	282.000,00	0,00	533,50	0,00	281.466,50	0,00	533,50	0,00	281.466,50	0,00
Vigilância Sanitária	777.000,00	753.059,66	481,40	459.873,86	0,87	293.185,80	64.538,75	130.035,11	0,87	623.024,55	0,00
TRABALHO	0,00	0,00	0,00	0,00	0,00	0,00	0,00	0,00	0,00	0,00	0,00
EDUCAÇÃO	18.485.700,00	18.036.385,00	1.023.644,78	13.881.019,11	26,36	4.155.365,89	2.085.522,86	3.828.122,38	25,58	14.208.262,62	0,00
Ensino Fundamental	12.159.800,00	11.521.685,00	689.526,52	8.631.803,37	16,39	2.889.881,63	1.307.917,12	2.360.141,48	15,77	9.161.543,52	0,00
Ensino Superior	300.000,00	450.000,00	0,00	450.000,00	0,85	0,00	47.444,20	47.444,20	0,32	402.555,80	0,00
Educação Infantil	5.679.000,00	5.717.800,00	334.118,26	4.552.888,13	8,64	1.164.911,87	688.211,74	1.358.977,30	9,08	4.358.822,70	0,00
Educação Especial	346.900,00	346.900,00	0,00	246.327,61	0,47	100.572,39	41.949,80	61.559,40	0,41	285.340,60	0,00
CULTURA	179.000,00	179.000,00	0,00	127.000,00	0,24	52.000,00	29.665,00	59.205,00	0,40	119.795,00	0,00
Difusão Cultural	179.000,00	179.000,00	0,00	127.000,00	0,24	52.000,00	29.665,00	59.205,00	0,40	119.795,00	0,00
DIREITOS DA CIDADANIA	0,00	0,00	0,00	0,00	0,00	0,00	0,00	0,00	0,00	0,00	0,00
URBANISMO	8.870.000,00	9.965.086,45	655.987,42	1.105.456,30	2,10	8.859.630,15	164.253,80	328.309,30	2,19	9.636.777,15	0,00
Infra-Estrutura Urbana	8.870.000,00	9.965.086,45	655.987,42	1.105.456,30	2,10	8.859.630,15	164.253,80	328.309,30	2,19	9.636.777,15	0,00
HABITAÇÃO	2.000,00	2.000,00	0,00	0,00	0,00	2.000,00	0,00	0,00	0,00	2.000,00	0,00
Habitação Urbana	2.000,00	2.000,00	0,00	0,00	0,00	2.000,00	0,00	0,00	0,00	2.000,00	0,00
SANEAMENTO	0,00	0,00	0,00	0,00	0,00	0,00	0,00	0,00	0,00	0,00	0,00
GESTÃO AMBIENTAL	1.280.000,00	1.372.764,39	32.268,15	261.248,59	0,50	1.111.515,80	25.174,30	47.922,45	0,32	1.324.841,94	0,00
Preservação e Conservação Ambiental	1.280.000,00	1.372.764,39	32.268,15	261.248,59	0,50	1.111.515,80	25.174,30	47.922,45	0,32	1.324.841,94	0,00
CIÊNCIA E TECNOLOGIA	0,00	0,00	0,00	0,00	0,00	0,00	0,00	0,00	0,00	0,00	0,00
AGRICULTURA	0,00	0,00	0,00	0,00	0,00	0,00	0,00	0,00	0,00	0,00	0,00
ORGANIZAÇÃO AGRÁRIA	0,00	0,00	0,00	0,00	0,00	0,00	0,00	0,00	0,00	0,00	0,00
INDÚSTRIA	0,00	0,00	0,00	0,00	0,00	0,00	0,00	0,00	0,00	0,00	0,00




# Diário Oficial

## Anaurilândia - Estado de Mato Grosso do Sul

### DIOANA - Diário oficial do Município de Anaurilândia - MS

Quarta-feira 29 de Maio de 2024

Criado pela Lei nº674 de 06 de Janeiro de 2017  
Ano:008 Edição: nº1819

<div></div> <div>MUNICÍPIO DE ANAURILÂNDIA - MS RELATÓRIO RESUMIDO DA EXECUÇÃO ORÇAMENTÁRIA DEMONSTRATIVO DA EXECUÇÃO DAS DESPESAS POR FUNÇÃO / SUBFUNÇÃO - CONSOLIDADO ORÇAMENTOS FISCAL E DA SEGURIDADE SOCIAL JANEIRO A ABRIL DE 2024 - BIMESTRE MARÇO/ABRIL</div>											
RREO – Anexo 02 (LRF, Art. 52, inciso II, alínea "c") em Reais											
FUNÇÃO / SUBFUNÇÃO	Dotação Inicial	Dotação Atualizada (a)	Despesas Empenhadas			SALDO (c) = (a-b)	Despesas Liquidadas			SALDO (e) = (a-d)	INSC. RESTOS A PAGAR NÃO PROC. (f)
			No Bimestre	Até o Bimestre (b)	% (b/total b)		No Bimestre	Até o Bimestre (d)	% (d/total d)		
COMÉRCIO E SERVIÇOS	211.000,00	221.050,00	10.935,00	11.960,00	0,02	209.090,00	10.935,00	11.960,00	0,08	209.090,00	0,00
Demais Subfunções	211.000,00	221.050,00	10.935,00	11.960,00	0,02	209.090,00	10.935,00	11.960,00	0,08	209.090,00	0,00
COMUNICAÇÕES	0,00	0,00	0,00	0,00	0,00	0,00	0,00	0,00	0,00	0,00	0,00
ENERGIA	0,00	0,00	0,00	0,00	0,00	0,00	0,00	0,00	0,00	0,00	0,00
TRANSPORTES	0,00	0,00	0,00	0,00	0,00	0,00	0,00	0,00	0,00	0,00	0,00
DESPORTO E LAZER	643.000,00	764.949,60	101.997,46	126.317,99	0,24	638.631,61	29.169,80	53.490,33	0,36	711.459,27	0,00
Lazer	643.000,00	764.949,60	101.997,46	126.317,99	0,24	638.631,61	29.169,80	53.490,33	0,36	711.459,27	0,00
ENCARGOS ESPECIAIS	0,00	0,00	0,00	0,00	0,00	0,00	0,00	0,00	0,00	0,00	0,00
RESERVA DE CONTINGÊNCIA	1.100.000,00	1.100.000,00	0,00	0,00	0,00	1.100.000,00	0,00	0,00	0,00	1.100.000,00	0,00
DESPESAS INTRA-ORÇAMENTÁRIAS (II)	0,00	0,00	0,00	0,00	0,00	0,00	0,00	0,00	0,00	0,00	0,00
TOTAL (III) = (I + II)	71.843.239,19	81.236.807,20	9.006.968,26	52.667.725,35	100,00	28.569.081,85	8.162.228,24	14.966.291,89	100,00	66.270.515,31	0,00
DESPESAS INTRA-ORÇAMENTÁRIAS	Dotação Inicial	Dotação Atualizada (a)	Despesa Empenhada			SALDO (c) = (a-b)	Despesas Liquidadas			SALDO (e) = (a-d)	INSC. RESTOS A PAGAR NÃO PROC. (f)
			No Bimestre	Até o Bimestre (b)	% (b/III b)		No Bimestre	Até o Bimestre (d)	% (d/III d)		
DESPESAS INTRA-ORÇAMENTÁRIAS	0,00	0,00	0,00	0,00	0,00	0,00	0,00	0,00	0,00	0,00	0,00
LEGISLATIVA	0,00	0,00	0,00	0,00	0,00	0,00	0,00	0,00	0,00	0,00	0,00
JUDICIÁRIA	0,00	0,00	0,00	0,00	0,00	0,00	0,00	0,00	0,00	0,00	0,00
ESSENCIAL A JUSTIÇA	0,00	0,00	0,00	0,00	0,00	0,00	0,00	0,00	0,00	0,00	0,00
ADMINISTRAÇÃO	0,00	0,00	0,00	0,00	0,00	0,00	0,00	0,00	0,00	0,00	0,00
DEFESA NACIONAL	0,00	0,00	0,00	0,00	0,00	0,00	0,00	0,00	0,00	0,00	0,00
SEGURANÇA PÚBLICA	0,00	0,00	0,00	0,00	0,00	0,00	0,00	0,00	0,00	0,00	0,00
RELAÇÕES EXTERIORES	0,00	0,00	0,00	0,00	0,00	0,00	0,00	0,00	0,00	0,00	0,00
ASSISTÊNCIA SOCIAL	0,00	0,00	0,00	0,00	0,00	0,00	0,00	0,00	0,00	0,00	0,00
PREVIDÊNCIA SOCIAL	0,00	0,00	0,00	0,00	0,00	0,00	0,00	0,00	0,00	0,00	0,00
SAÚDE	0,00	0,00	0,00	0,00	0,00	0,00	0,00	0,00	0,00	0,00	0,00
TRABALHO	0,00	0,00	0,00	0,00	0,00	0,00	0,00	0,00	0,00	0,00	0,00
EDUCAÇÃO	0,00	0,00	0,00	0,00	0,00	0,00	0,00	0,00	0,00	0,00	0,00
CULTURA	0,00	0,00	0,00	0,00	0,00	0,00	0,00	0,00	0,00	0,00	0,00
DIREITOS DA CIDADANIA	0,00	0,00	0,00	0,00	0,00	0,00	0,00	0,00	0,00	0,00	0,00
URBANISMO	0,00	0,00	0,00	0,00	0,00	0,00	0,00	0,00	0,00	0,00	0,00
HABITAÇÃO	0,00	0,00	0,00	0,00	0,00	0,00	0,00	0,00	0,00	0,00	0,00
SANEAMENTO	0,00	0,00	0,00	0,00	0,00	0,00	0,00	0,00	0,00	0,00	0,00
GESTÃO AMBIENTAL	0,00	0,00	0,00	0,00	0,00	0,00	0,00	0,00	0,00	0,00	0,00
CIÊNCIA E TECNOLOGIA	0,00	0,00	0,00	0,00	0,00	0,00	0,00	0,00	0,00	0,00	0,00
AGRICULTURA	0,00	0,00	0,00	0,00	0,00	0,00	0,00	0,00	0,00	0,00	0,00
ORGANIZAÇÃO AGRÁRIA	0,00	0,00	0,00	0,00	0,00	0,00	0,00	0,00	0,00	0,00	0,00
INDÚSTRIA	0,00	0,00	0,00	0,00	0,00	0,00	0,00	0,00	0,00	0,00	0,00
COMÉRCIO E SERVIÇOS	0,00	0,00	0,00	0,00	0,00	0,00	0,00	0,00	0,00	0,00	0,00
COMUNICAÇÕES	0,00	0,00	0,00	0,00	0,00	0,00	0,00	0,00	0,00	0,00	0,00
ENERGIA	0,00	0,00	0,00	0,00	0,00	0,00	0,00	0,00	0,00	0,00	0,00
TRANSPORTES	0,00	0,00	0,00	0,00	0,00	0,00	0,00	0,00	0,00	0,00	0,00




# Diário Oficial

Anaurilândia - Estado de Mato Grosso do Sul

## DIOANA - Diário oficial do Município de Anaurilândia - MS

Quarta-feira 29 de Maio de 2024

Criado pela Lei nº674 de 06 de Janeiro de 2017  
Ano:008 Edição: nº1819

<div></div> <div>MUNICÍPIO DE ANAURILÂNDIA - MS RELATÓRIO RESUMIDO DA EXECUÇÃO ORÇAMENTÁRIA DEMONSTRATIVO DA EXECUÇÃO DAS DESPESAS POR FUNÇÃO / SUBFUNÇÃO - CONSOLIDADO ORÇAMENTOS FISCAL E DA SEGURIDADE SOCIAL JANEIRO A ABRIL DE 2024 - BIMESTRE MARÇO/ABRIL</div>											
RREO – Anexo 02 (LRF, Art. 52, inciso II, alínea "c")											em Reais
DESPESAS INTRA-ORÇAMENTÁRIAS	Dotação Inicial	Dotação Atualizada (a)	Despesa Empenhada			SALDO (c) = (a-b)	Despesas Liquidadas			SALDO (e) = (a-d)	INSC. RESTOS A PAGAR NÃO PROC. (f)
			No Bimestre	Até o Bimestre (b)	% (b/III b)		No Bimestre	Até o Bimestre (d)	% (d/III d)		
DESPORTO E LAZER	0,00	0,00	0,00	0,00	0,00	0,00	0,00	0,00	0,00	0,00	0,00
ENCARGOS ESPECIAIS	0,00	0,00	0,00	0,00	0,00	0,00	0,00	0,00	0,00	0,00	0,00
RESERVA DE CONTINGÊNCIA	0,00	0,00	0,00	0,00	0,00	0,00	0,00	0,00	0,00	0,00	0,00
TOTAL DESPESAS INTRA-ORÇAMENTÁRIAS	0,00	0,00	0,00	0,00	0,00	0,00	0,00	0,00	0,00	0,00	0,00



# Diário Oficial

## Anaurilândia - Estado de Mato Grosso do Sul

### DIOANA - Diário oficial do Município de Anaurilândia - MS

Quarta-feira 29 de Maio de 2024

Criado pela Lei nº674 de 06 de Janeiro de 2017  
Ano:008 Edição: nº1819

MUNICÍPIO DE ANAURILÂNDIA - MS RELATÓRIO RESUMIDO DA EXECUÇÃO ORÇAMENTÁRIA DEMONSTRATIVO DA RECEITA CORRENTE LIQUIDA - CONSOLIDADO ORÇAMENTOS FISCAL E DA SEGURIDADE SOCIAL MAIO/2023 A ABRIL/2024													
RREO - ANEXO 03 (LRF, Art. 53, inciso I)													
Em reais													
ESPECIFICAÇÃO	EVOLUÇÃO DA RECEITA REALIZADA NOS ÚLTIMOS 12 MESES												TOTAL (ÚLTIMOS 12 MESES)
	MAI/23	JUN/23	JUL/23	AGO/23	SET/23	OUT/23	NOV/23	DEZ/23	JAN/24	FEV/24	MAR/24	ABR/24	
RECEITAS CORRENTES (I)	5.545.155,03	4.330.866,26	6.209.644,79	5.086.044,14	5.091.714,59	6.335.689,02	5.367.959,81	6.783.907,78	6.539.803,53	6.933.239,01	5.733.176,27	6.483.288,41	70.440.488,64
Impostos, Taxas e Contribuições de Melhoria	805.565,01	612.525,07	1.218.209,03	1.031.878,45	611.665,09	424.103,54	792.463,05	844.100,59	511.313,39	824.107,41	360.910,16	717.718,75	8.754.559,54
IPTU	15.518,18	42.721,73	88.051,42	281.490,59	40.304,48	32.319,05	40.607,47	36.684,23	21.841,20	18.922,01	14.327,26	13.494,93	646.282,55
ISS	223.135,92	241.219,45	213.935,34	266.766,71	289.514,17	187.415,19	286.198,61	311.953,38	314.052,29	198.207,75	213.626,73	240.177,85	2.986.203,39
ITBI	377.554,30	107.901,17	772.442,00	208.188,32	81.047,53	16.656,27	254.366,57	122.989,25	12.524,00	489.200,00	6.776,87	73.082,10	2.522.728,38
IRRF	169.975,65	198.924,14	120.925,61	243.686,62	167.593,19	175.878,62	182.601,26	359.705,02	103.108,82	90.572,00	108.443,13	372.752,02	2.294.166,08
Outros Impostos, Taxas e Contrib. de Melhoria	19.380,96	21.758,58	22.854,66	31.746,21	33.205,72	8.984,41	28.689,14	12.768,71	59.787,08	27.205,65	17.736,17	18.211,85	302.329,14
Contribuições	19.265,17	22.807,92	19.668,98	21.897,62	20.297,60	8.503,12	21.507,75	23.543,58	17.942,64	21.987,02	24.665,57	22.086,97	60.000,00
Receita Patrimonial	574.046,48	541.623,76	537.879,98	561.374,63	439.142,95	434.163,29	382.869,24	382.927,30	402.741,48	337.539,76	349.977,56	367.013,22	5.311.299,65
Rendimentos de Aplicação Financeira	574.046,48	541.023,76	536.979,98	561.374,63	439.142,95	434.163,29	382.869,24	382.927,30	402.741,48	337.539,76	349.977,56	366.313,22	5.308.549,65
Outras Receitas Patrimoniais		600,00	900,00					550,00				700,00	2.750,00
Receita Agropecuária													
Receita Industrial													
Receita Serviços													
Transferências Correntes	4.146.278,37	3.152.909,51	4.432.714,00	3.386.230,97	4.019.608,95	5.466.422,19	4.183.124,40	5.534.372,14	5.601.205,08	5.751.649,20	4.983.264,56	5.371.890,87	56.029.670,24
Cota Parte do FPM	1.326.078,66	1.238.547,52	1.530.839,18	1.046.700,49	1.067.005,10	990.994,39	1.285.779,98	2.041.908,85	1.412.641,98	1.920.841,31	1.197.539,21	1.256.043,51	16.314.920,18
Cota Parte do ICMS	1.450.516,75	1.351.141,59	1.562.449,91	1.426.430,30	1.445.787,77	1.612.981,50	1.599.509,76	1.794.886,27	1.978.277,92	1.793.302,59	1.796.991,12	1.605.921,27	19.418.196,75
Cota Parte do IPVA	99.163,32	94.711,37	41.780,72	37.741,07	36.405,45	40.671,02	12.848,81	11.248,85	39.911,59	59.136,77	104.236,59	70.615,24	1.180.650,80
Cota Parte do ITR	54.915,76	8.811,40	17.379,98	15.168,62	222.926,19	1.979.105,12	440.952,54	425.116,51	420.647,16	120.851,11	21.140,87	27.983,36	3.754.998,62
Transferência LC 61/1989	6.642,16	8.282,60	7.525,01	6.698,01	8.680,63	9.697,41	7.945,82	8.650,54	11.537,38	11.999,50	583.144,73	556.762,89	110.808,09
Transferências FUNDEB									719.327,83	750.435,18	583.144,73	556.762,89	2.609.670,63
Outras Transferências Correntes	1.208.961,72	451.415,03	1.272.739,20	853.492,48	1.238.803,81	832.972,75	836.087,49	1.252.561,12	1.018.861,22	562.902,74	1.280.212,04	1.828.276,10	12.637.285,70
Outras Receitas Correntes		1.000,00	1.172,80	84.662,47	1.000,00	11.000,00	1.000,00	1.000,00	1.000,00	2.000,00	17.036,97	2.000,00	1.099.721,92
DEDUÇÕES (II)	586.134,82	538.642,32	506.570,95	505.208,03	523.284,30	924.750,34	667.818,17	729.189,42	770.295,63	885.262,27	623.981,47	592.112,60	7.853.250,32
Contrib. Servidor para o Plano de Previdência													
Comp. Financeira entre Regimes de Previdência													
Rendimentos Aplic. Recursos Previdenciários													
Dedução de Receita para Formação do FUNDEB	586.134,82	538.642,32	506.570,95	505.208,03	523.284,30	924.750,34	667.818,17	729.189,42	770.295,63	885.262,27	623.981,47	592.112,60	7.853.250,32
RECEITA CORRENTE LIQUIDA (III) = (I - II)	4.959.020,21	3.792.223,94	5.703.073,84	4.580.836,11	4.568.430,29	5.410.938,68	4.700.141,64	6.054.718,36	5.769.507,90	6.047.976,74	5.109.194,80	5.891.175,81	62.587.238,32
(*) Transferências obrigatórias da União relativas às emendas individuais (art.166-A, § 1º, da CF) (I)													
RECEITA CORRENTE LIQUIDA AJUSTADA PARA CÁLCULO DOS LIMITES DE ENDIVIDAMENTO (VI) = (III - IV) + CFJ	4.959.020,21	3.792.223,94	5.703.073,84	4.580.836,11	4.568.430,29	5.410.938,68	4.700.141,64	6.054.718,36	5.769.507,90	6.047.976,74	5.109.194,80	5.891.175,81	62.587.238,32
(*) Transferências obrigatórias da União relativas às emendas de bancada (art. 166, § 16, da CF) (VI)													
RECEITA CORRENTE LIQUIDA AJUSTADA PARA CÁLCULO DOS LIMITES DA DESPESA COM PESSOAL (VII) = (V - VI) + VI	4.959.020,21	3.792.223,94	5.703.073,84	4.580.836,11	4.568.430,29	5.410.938,68	4.700.141,64	6.054.718,36	5.769.507,90	6.047.976,74	5.109.194,80	5.891.175,81	62.587.238,32

Fonte: Sistemas Agili Software Brasil. Unidade Responsável: Agili Softwares para Area Publica. Emissão: 28/05/2024 às 10:25 .




# Diário Oficial

## Anaurilândia - Estado de Mato Grosso do Sul

### DIOANA - Diário oficial do Município de Anaurilândia - MS

Quarta-feira 29 de Maio de 2024

Criado pela Lei nº674 de 06 de Janeiro de 2017  
Ano:008 Edição: nº1819

<div><div>MUNICÍPIO DE ANAURILÂNDIA - MS RELATÓRIO RESUMIDO DA EXECUÇÃO ORÇAMENTÁRIA DEMONSTRATIVO DOS RESULTADOS PRIMÁRIO E NOMINAL - CONSOLIDADO ORÇAMENTOS FISCAL E DA SEGURIDADE SOCIAL JANEIRO A ABRIL DE 2024 - BIMESTRE MARÇO/ABRIL</div></div>			
RREO – ANEXO 6 (LRF, art 53, inciso III)		Em reais	
ACIMA DA LINHA			
RECEITAS PRIMÁRIAS	PREVISÃO ATUALIZADA	Até ABRIL / 2024	
		RECEITAS REALIZADAS (a)	
RECEITAS CORRENTES (EXCETO FONTES RPPS) (I)	71.827.739,19	22.817.855,25	
Impostos, Taxas e Contribuições de Melhoria	7.477.092,58	2.414.049,71	
Contribuições	60.000,00	88.138,81	
Receita Patrimonial	9.950.162,88	1.457.272,02	
Aplicações Financeiras (II)	9.939.162,88	1.456.572,02	
Outras Receitas Patrimoniais	11.000,00	700,00	
Transferências Correntes	53.240.761,81	18.836.357,74	
Demais Receitas Correntes	1.099.721,92	22.036,97	
Outras Receitas Financeiras (III)	0,00	0,00	
Receitas Correntes Restantes	1.099.721,92	22.036,97	
RECEITAS PRIMÁRIAS CORRENTES (EXCETO FONTES RPPS) (IV) = [I - (II + III)]	61.888.576,31	21.361.283,23	
RECEITAS PRIMÁRIAS CORRENTES (COM FONTES RPPS) (V)	0,00	0,00	
RECEITAS NÃO PRIMÁRIAS CORRENTES (COM FONTES RPPS) (VI)	0,00	0,00	
RECEITAS DE CAPITAL (EXCETO FONTES RPPS) (VII)	15.500,00	230.000,00	
Operações de Crédito (VIII)	1.000,00	0,00	
Amortização de Empréstimos (IX)	0,00	0,00	
Alienação de Bens	1.000,00	0,00	
Receitas de Alienação de Investimentos Temporários (X)	0,00	0,00	
Receitas de Alienação de Investimentos Permanentes (XI)	0,00	0,00	
Outras Alienações de Bens	1.000,00	0,00	
Transferências de Capital	13.500,00	230.000,00	
Convênios	13.500,00	230.000,00	
Outras Transferências de Capital	0,00	0,00	
Outras Receitas de Capital	0,00	0,00	
Outras Receitas de Capital Não Primárias (XII)	0,00	0,00	
Outras Receitas de Capital Primárias	0,00	0,00	
RECEITAS PRIMÁRIAS DE CAPITAL (EXCETO FONTES RPPS) (XIII) = [VII - (VIII + IX + X + XI + XII)]	14.500,00	230.000,00	
RECEITAS PRIMÁRIAS DE CAPITAL (COM FONTES RPPS) (XIV)	0,00	0,00	
RECEITAS NÃO PRIMÁRIAS DE CAPITAL (COM FONTES RPPS) (XV)	0,00	0,00	
RECEITA PRIMÁRIA TOTAL (XVI) = (IV + V + XIII + XIV)	61.903.076,31	21.591.283,23	






# Diário Oficial

## Anaurilândia - Estado de Mato Grosso do Sul

### DIOANA - Diário oficial do Município de Anaurilândia - MS

Quarta-feira 29 de Maio de 2024

Criado pela Lei nº674 de 06 de Janeiro de 2017  
Ano:008 Edição: nº1819

<div><div>MUNICÍPIO DE ANAURILÂNDIA - MS RELATÓRIO RESUMIDO DA EXECUÇÃO ORÇAMENTÁRIA DEMONSTRATIVO DOS RESULTADOS PRIMÁRIO E NOMINAL - CONSOLIDADO ORÇAMENTOS FISCAL E DA SEGURIDADE SOCIAL JANEIRO A ABRIL DE 2024 - BIMESTRE MARÇO/ABRIL</div></div>								
RREO – ANEXO 6 (LRF, art 53, inciso III)							Em reais	
DESPESAS PRIMÁRIAS	DOTAÇÃO ATUALIZADA	Até ABRIL / 2024						
		DESPESAS EMPENHADAS	DESPESAS LIQUIDADAS	DESPESAS PAGAS (a)	RESTOS A PAGAR PROCESSADOS PAGOS (b)	RESTOS A PAGAR NÃO PROCESSADOS		
						LIQUIDADOS	PAGOS (c)	
DESPESAS CORRENTES (EXCETO FONTES RPPS) (XVIII)	70.435.662,96	47.311.811,04	14.351.603,60	14.169.274,15	0,00	0,00	0,00	
Pessoal e Encargos Sociais	31.054.595,39	29.375.311,11	9.855.989,20	9.855.989,20	0,00	0,00	0,00	
Juros e Encargos da Dívida (XIX)	0,00	0,00	0,00	0,00	0,00	0,00	0,00	
Outras Despesas Correntes	39.381.067,57	17.936.499,93	4.495.614,40	4.313.284,95	0,00	0,00	0,00	
DESPESAS PRIMÁRIAS CORRENTES (EXCETO FONTES RPPS) (XX) = (XVIII - XIX)	70.435.662,96	47.311.811,04	14.351.603,60	14.169.274,15	0,00	0,00	0,00	
DESPESAS PRIMÁRIAS CORRENTES (COM FONTES RPPS) (XXI)	0,00	0,00	0,00	0,00	0,00	0,00	0,00	
DESPESAS NÃO PRIMÁRIAS CORRENTES (COM FONTES RPPS) (XXII)	0,00	0,00	0,00	0,00	0,00	0,00	0,00	
DESPESAS DE CAPITAL (EXCETO FONTES RPPS) (XXIII)	8.661.052,15	5.355.914,31	614.688,29	610.328,31	0,00	0,00	0,00	
Investimentos	6.251.052,15	4.675.914,31	496.271,53	491.911,55	0,00	0,00	0,00	
Inversões Financeiras	0,00	0,00	0,00	0,00	0,00	0,00	0,00	
Concessão de Empréstimos e Financiamentos (XXIV)	0,00	0,00	0,00	0,00	0,00	0,00	0,00	
Aquisição de Título de Capital já Integralizado (XXV)	0,00	0,00	0,00	0,00	0,00	0,00	0,00	
Aquisição de Título de Crédito (XXVI)	0,00	0,00	0,00	0,00	0,00	0,00	0,00	
Demais Inversões Financeiras	0,00	0,00	0,00	0,00	0,00	0,00	0,00	
Amortização da Dívida (XXVII)	2.410.000,00	680.000,00	118.416,76	118.416,76	0,00	0,00	0,00	
DESP. PRIM. DE CAPITAL (EXCETO FONTES RPPS) (XXVIII) = [XXIII - (XXIV + XXV + XXVI + XXVII)]	6.251.052,15	4.675.914,31	496.271,53	491.911,55	0,00	0,00	0,00	
RESERVA DE CONTINGÊNCIA (XXIX)	1.100.000,00	0,00	0,00	0,00	0,00	0,00	0,00	
DESPESAS PRIMÁRIAS DE CAPITAL (COM FONTES RPPS) (XXX)	0,00	0,00	0,00	0,00	0,00	0,00	0,00	
DESPESAS NÃO PRIMÁRIAS DE CAPITAL (COM FONTES RPPS) (XXXI)	0,00	0,00	0,00	0,00	0,00	0,00	0,00	
DESPESA PRIMÁRIA TOTAL (XXXII) = (XX + XXI + XXVIII + XXIX + XXX)	77.786.715,11	51.987.725,35	14.847.875,13	14.661.185,70	0,00	0,00	0,00	
RESULTADO PRIMÁRIO (COM RPPS) - Acima da Linha (XXXIV) = [XVIa - (XXXIIa +XXXIIb + XXXIIc)]					6.930.097,53			
RESULTADO PRIMÁRIO (SEM RPPS) - Acima da Linha (XXXV) = [XVIIa - (XXXIIa +XXXIIb + XXXIIc)]					7.422.009,08			
META FISCAL PARA O RESULTADO PRIMÁRIO					VALOR CORRENTE			
Meta fixada - Anexo de Metas Fiscais da LDO para o exercício de referência					0,00			




# Diário Oficial

## Anaurilândia - Estado de Mato Grosso do Sul

### DIOANA - Diário oficial do Município de Anaurilândia - MS

Quarta-feira 29 de Maio de 2024

Criado pela Lei nº674 de 06 de Janeiro de 2017  
Ano:008 Edição: nº1819

<div></div> <div>MUNICÍPIO DE ANAURILÂNDIA - MS RELATÓRIO RESUMIDO DA EXECUÇÃO ORÇAMENTÁRIA DEMONSTRATIVO DOS RESULTADOS PRIMÁRIO E NOMINAL - CONSOLIDADO ORÇAMENTOS FISCAL E DA SEGURIDADE SOCIAL JANEIRO A ABRIL DE 2024 - BIMESTRE MARÇO/ABRIL</div>		
RREO – ANEXO 6 (LRF, art 53, inciso III)		Em reais
JUROS NOMINAIS		Até ABRIL / 2024
		VALOR INCORRIDO
Juros, Encargos e Variações Monetárias Ativos (Exceto RPPS) (XXXVI)		1.456.572,02
Juros, Encargos e Variações Monetárias Passivo (Exceto RPPS) (XXXVII)		0,00
RESULTADO NOMINAL (SEM RPPS) - Acima da Linha (XXXVIII) = XXXV + (XXXVI - XXXVII)		0,00
META FISCAL PARA O RESULTADO NOMINAL		VALOR CORRENTE
Meta fixada no Anexo de Metas Fiscais da LDO para o exercício de referência		0,00
ABAIXO DA LINHA		
CALCULO DO RESULTADO NOMINAL	SALDO	
	Em 31/Dez / 2023 (a)	Até ABRIL / 2024) (b)
DÍVIDA CONSOLIDADA (XXXIX)	19.193.385,89	19.087.872,45
DEDUÇÕES (XL)	48.075.848,82	49.287.999,96
Disponibilidade de Caixa	48.158.808,24	49.360.498,81
Disponibilidade de Caixa Bruta	48.272.460,89	49.717.608,99
(-) Restos a Pagar Processados (XLI)	10.301,68	59.604,89
(-) Depósitos Restituíveis e Valores Vinculados	103.350,97	297.505,29
Demais Haveres Financeiros	-82.959,42	-72.498,85
DÍVIDA CONSOLIDADA LÍQUIDA (XLII) = (XXXIX - XL)	-28.882.462,93	-30.200.127,51
RESULTADO NOMINAL (SEM RPPS) - Abaixo da Linha (XLIII) = (XLIIa - XLIIb)		1.317.664,58
AJUSTE METODOLÓGICO		Até ABRIL / 2024)
VARIAÇÃO DO SALDO DE RPP (XLIV) = (XLIIa - XLIIb)		49.303,21
RECEITA DE ALIENAÇÃO DE INVESTIMENTOS PERMANENTES (XLV) = (XI)		0,00
VARIAÇÃO CAMBIAL (XLVI)		0,00
VARIAÇÃO DO SALDO DE PRECATÓRIOS INTEGRANTES DA DC (XLVII)		0,00
VARIAÇÃO DO SALDO DAS DEMAIS OBRIGAÇÕES INTEGRANTES DA DC (XLVIII)		0,00
OUTROS AJUSTES (XLIX)		0,00
RESULTADO NOMINAL (SEM RPPS) AJUSTADO - Abaixo da Linha (L) = [XLIII + (XLIV - XLV + XLVI + XLVII +		1.366.967,79
RESULTADO PRIMÁRIO (SEM RPPS) - Abaixo da Linha (LI) = (L) - (XXXVI - XXXVII)		-89.604,23
INFORMAÇÕES ADICIONAIS		PREVISÃO ORÇAMENTÁRIA
SALDO DE EXERCÍCIOS ANTERIORES		9.393.568,01
Recursos Arrecadados em Exercícios Anteriores - RPPS		0,00
Superávit Financeiro Utilizado para Abertura e Reabertura de Créditos Adicionais		9.393.568,01
RESERVA ORÇAMENTÁRIA DO RPPS		0,00



# Diário Oficial

Anaurilândia - Estado de Mato Grosso do Sul

## DIOANA - Diário oficial do Município de Anaurilândia - MS

Quarta-feira 29 de Maio de 2024

Criado pela Lei nº674 de 06 de Janeiro de 2017  
Ano:008 Edição: nº1819

	MUNICIPIO DE ANAURILANDIA - MS RELATÓRIO RESUMIDO DA EXECUÇÃO ORÇAMENTÁRIA DEMONSTRATIVO DOS RESTOS A PAGAR POR PODER E ÓRGÃO - CONSOLIDADO ORÇAMENTO FISCAL E DA SEGURIDADE SOCIAL JANEIRO A ABRIL DE 2024 - BIMESTRE MARÇO/ABRIL
--	--

RREO – Anexo 07 (LRF, art. 53, inciso V)

em Reais

PODER/ÓRGÃO	RESTOS A PAGAR PROCESSADOS					RESTOS A PAGAR NÃO PROCESSADOS						Saldo Total (e + k)
	Inscritos		Pagos (c)	Cancelados (d)	Saldo e = (a + b) - (c + d)	Inscritos		Liquidados (h)	Pagos (i)	Cancelados (j)	Saldo k = (f + g) - (i - j)	
	Em Exercícios Anteriores (a)	Em 31 de Dezembro 2023				Em Exercícios Anteriores (f)	Em 31 de Dezembro 2023					
RESTOS A PAGAR (EXCETO INTRA-ORÇAMENTÁRIOS) (I)	193,59	10.108,09	10.108,09		193,59	1.353.566,20	16.827.352,02	7.130.618,88	7.071.207,58	235.120,90	10.874.589,74	10.874.783,33
EXECUTIVO	193,59	10.108,09	10.108,09		193,59	1.353.566,20	16.827.352,02	7.130.618,88	7.071.207,58	235.120,90	10.874.589,74	10.874.783,33
PREFEITURA MUNICIPAL DE ANAURILANDIA						1.353.316,20	15.203.858,92	6.047.416,98	6.047.416,98	220.008,06	10.289.750,08	10.289.750,08
FUNDO MUNICIPAL DE SAUDE		10.108,09	10.108,09			250,00	1.612.437,16	1.078.643,50	1.019.232,20	15.112,84	578.342,12	578.342,12
FUNDO MUNICIPAL DE ASSISTENCIA SOCIAL	193,59				193,59		11.055,94	4.558,40	4.558,40		6.497,54	6.691,13
RESTOS A PAGAR (INTRA-ORÇAMENTÁRIOS) (II)												
TOTAL (III) = (I + II)	193,59	10.108,09	10.108,09		193,59	1.353.566,20	16.827.352,02	7.130.618,88	7.071.207,58	235.120,90	10.874.589,74	10.874.783,33

PODER/ÓRGÃO	RESTOS A PAGAR PROCESSADOS					RESTOS A PAGAR NÃO PROCESSADOS						Saldo Total (e + k)
	Inscritos		Pagos (c)	Cancelados (d)	Saldo e = (a + b) - (c + d)	Inscritos		Liquidados (h)	Pagos (i)	Cancelados (j)	Saldo k = (f + g) - (i - j)	
	Em Exercícios Anteriores (a)	Em 31 de Dezembro				Em Exercícios Anteriores (f)	Em 31 de Dezembro					
RESTOS A PAGAR (INTRA-ORÇAMENTÁRIOS)												

Fonte: PREFEITURA MUNICIPAL DE ANAURILANDIA



# Diário Oficial

## Anaurilândia - Estado de Mato Grosso do Sul

### DIOANA - Diário oficial do Município de Anaurilândia - MS

Quarta-feira 29 de Maio de 2024

Criado pela Lei nº674 de 06 de Janeiro de 2017  
Ano:008 Edição: nº1819



MUNICÍPIO DE ANAURILÂNDIA - MS  
RELATÓRIO RESUMIDO DA EXECUÇÃO ORÇAMENTÁRIA  
DEMONSTRATIVO DAS RECEITAS E DESPESAS COM MANUTENÇÃO E DESENVOLVIMENTO DO ENSINO - MDE - CONSOLIDADO  
ORÇAMENTOS FISCAL E DA SEGURIDADE SOCIAL  
JANEIRO A ABRIL DE 2024

RREO - Anexo 08 (LDB, art 72)

em Reais

RECEITA RESULTANTE DE IMPOSTOS (Arts. 212 e 212-A da Constituição Federal)		
RECEITA RESULTANTE DE IMPOSTOS	PREVISÃO ATUALIZADA (a)	RECEITAS REALIZADAS Até o Bimestre (b)
1- RECEITA DE IMPOSTOS	6.877.092,58	2.291.108,96
1.1- Receita Resultante do Imposto sobre a Propriedade Predial e Territorial Urbana IPTU	634.601,81	68.585,40
1.2- Receita Resultante do Imposto sobre Transmissão Inter Vivos ITBI	1.975.099,18	581.582,97
1.3- Receita Resultante do Imposto sobre Serviços de Qualquer Natureza ISS	1.481.977,95	966.064,62
1.4- Receita Resultante do Imposto de Renda Retido na Fonte IRRF	2.785.413,64	674.875,97
2- RECEITA DE TRANSFERÊNCIAS CONSTITUCIONAIS E LEGAIS	31.343.961,81	14.408.086,98
2.1- Cota-Parte FPM	15.151.289,89	5.787.066,01
2.1.1- Parcela referente à CF, art. 159, I, alínea b	15.151.289,89	5.787.066,01
2.1.2- Parcela referente à CF, art. 159, I, alíneas d e e	0,00	0,00
2.2- Cota-Parte ICMS	13.416.026,96	7.174.492,90
2.3- Cota-Parte IPI-Exportação	88.644,96	49.825,38
2.4- Cota-Parte ITR	1.000.000,00	590.622,50
2.5- Cota-Parte IPVA	1.688.000,00	806.080,19
2.6- Cota-Parte IOF-Ouro	0,00	0,00
2.7- Outras Transferências ou Compensações Financeiras Provenientes de Impostos e Transferências Constitucionais	0,00	0,00
3- TOTAL DA RECEITA RESULTANTE DE IMPOSTOS (1 + 2)	38.221.054,39	16.699.195,94
4- TOTAL DESTINADO AO FUNDEB - equivalente a 20% de ((2.1.1) + (2.2) + (2.3) + (2.4) + (2.5) + (2.7))¹	6.268.792,36	2.881.617,39
5- VALOR MÍNIMO A SER APLICADO ALÉM DO VALOR DESTINADO AO FUNDEB - 5% DE ((2.1.1) + (2.2) + (2.3) + (2.4) + (2.5) + (2.7)) + 25% DE ((1.1) + (1.2) + (1.3) + (1.4) + (2.1.2) + (2.6)))	3.286.471,23	1.293.181,58
FUNDEB		
RECEITAS RECEBIDAS DO FUNDEB NO EXERCÍCIO	PREVISÃO ATUALIZADA (a)	RECEITAS REALIZADAS Até o Bimestre (b)
6- TOTAL DAS RECEITAS DO FUNDEB RECEBIDAS	6.685.000,00	2.634.351,36
6.1- FUNDEB - Impostos e Transferências de Impostos	6.665.000,00	2.623.712,14
6.1.1- Principal	6.664.000,00	2.609.670,63
6.1.2- Rendimentos de Aplicação Financeira	1.000,00	14.041,51
6.1.3- Ressarcimento de recursos do Fundeb	0,00	0,00
6.2- FUNDEB - Complementação da União - VAAF	0,00	0,00
6.2.1- Principal	0,00	0,00
6.2.2- Rendimentos de Aplicação Financeira	0,00	0,00
6.2.3- Ressarcimento de recursos do Fundeb	0,00	0,00
6.3- FUNDEB - Complementação da União - VAAT	0,00	0,00
6.3.1- Principal	0,00	0,00




# Diário Oficial

Anaurilândia - Estado de Mato Grosso do Sul

## DIOANA - Diário oficial do Município de Anaurilândia - MS

Quarta-feira 29 de Maio de 2024

Criado pela Lei nº674 de 06 de Janeiro de 2017  
Ano:008 Edição: nº1819

<div><div>MUNICÍPIO DE ANAURILÂNDIA - MS RELATÓRIO RESUMIDO DA EXECUÇÃO ORÇAMENTÁRIA DEMONSTRATIVO DAS RECEITAS E DESPESAS COM MANUTENÇÃO E DESENVOLVIMENTO DO ENSINO - MDE - CONSOLIDADO ORÇAMENTOS FISCAL E DA SEGURIDADE SOCIAL JANEIRO A ABRIL DE 2024</div></div>					
RREO - Anexo 08 (LDB, art 72)				em Reais	
6.3.2- Rendimentos de Aplicação Financeira		0,00			0,00
6.3.3- Ressarcimento de recursos do Fundeb		0,00			0,00
6.4- FUNDEB - Complementação da União - VAAR		20.000,00			10.639,22
6.4.1- Principal		20.000,00			10.639,22
6.4.2- Rendimentos de Aplicação Financeira		0,00			0,00
6.4.3- Ressarcimento de recursos do Fundeb		0,00			0,00
7- RESULTADO LÍQUIDO DAS TRANSFERÊNCIAS DO FUNDEB (6.1.1 4)		395.207,64			-271.946,76
RECURSOS RECEBIDOS EM EXERCÍCIOS ANTERIORES E NÃO UTILIZADOS (SUPERÁVIT)				VALOR	
8- TOTAL DOS RECURSOS DE SUPERÁVIT					0,00
8.1- SUPERÁVIT DO EXERCÍCIO IMEDIATAMENTE ANTERIOR					0,00
8.2- SUPERÁVIT RESIDUAL DE OUTROS EXERCÍCIOS					0,00
9- TOTAL DOS RECURSOS DO FUNDEB DISPONÍVEIS PARA UTILIZAÇÃO (6 +8)					2.634.351,36
DESPESAS COM RECUROS DO FUNDEB (Por Subfunção) <sup>6</sup>	DOTAÇÃO ATUALIZADA (c)	DESPESAS EMPENHADAS Até o Bimestre (d)	DESPESAS LIQUIDADAS Até o Bimestre (e)	DESPESAS PAGAS Até o Bimestre (f)	INSCRITAS EM RESTOS A PAGAR NÃO PROCESSADOS (g)
10- TOTAL DAS DESPESAS COM RECURSOS DO FUNDEB	6.685.000,00	6.500.000,00	2.233.140,45	2.233.140,45	4.266.859,55
10.1- PROFISSIONAIS DA EDUCAÇÃO BÁSICA	6.665.000,00	6.500.000,00	2.233.140,45	2.233.140,45	4.266.859,55
10.1.1- Educação Infantil	2.315.000,00	2.300.000,00	836.404,55	836.404,55	1.463.595,45
10.1.2- Ensino Fundamental	4.350.000,00	4.200.000,00	1.396.735,90	1.396.735,90	2.803.264,10
10.1.3- Educação de Jovens e Adultos	0,00	0,00	0,00	0,00	0,00
10.1.4- Educação Especial	0,00	0,00	0,00	0,00	0,00
10.1.5- Administração Geral	0,00	0,00	0,00	0,00	0,00
10.2- OUTRAS DESPESAS	20.000,00	0,00	0,00	0,00	0,00
10.2.1 - Educação Infantil	20.000,00	0,00	0,00	0,00	0,00
10.2.2- Ensino Fundamental	0,00	0,00	0,00	0,00	0,00
10.2.3- Educação de Jovens e Adultos	0,00	0,00	0,00	0,00	0,00
10.2.4- Educação Especial	0,00	0,00	0,00	0,00	0,00
10.2.5- Administração Geral	0,00	0,00	0,00	0,00	0,00
10.2.6- Transporte (Escolar)	0,00	0,00	0,00	0,00	0,00
10.2.7- Outras	0,00	0,00	0,00	0,00	0,00



# Diário Oficial

## Anaurilândia - Estado de Mato Grosso do Sul

### DIOANA - Diário oficial do Município de Anaurilândia - MS

Quarta-feira 29 de Maio de 2024

Criado pela Lei nº674 de 06 de Janeiro de 2017  
Ano:008 Edição: nº1819



MUNICÍPIO DE ANAURILÂNDIA - MS  
RELATÓRIO RESUMIDO DA EXECUÇÃO ORÇAMENTÁRIA  
DEMONSTRATIVO DAS RECEITAS E DESPESAS COM MANUTENÇÃO E DESENVOLVIMENTO DO ENSINO - MDE - CONSOLIDADO  
ORÇAMENTOS FISCAL E DA SEGURIDADE SOCIAL  
JANEIRO A ABRIL DE 2024

RREO - Anexo 08 (LDB, art 72)

em Reais

INDICADORES DO FUNDEB						
DESPESAS CUSTEADAS COM RECEITAS DO FUNDEB RECEBIDAS NO EXERCÍCIO	DESPESAS EMPENHADAS Até o Bimestre (d)	DESPESAS LIQUIDADAS Até o Bimestre (e)	DESPESAS PAGAS Até o Bimestre (f)	INSCRITAS EM RESTOS A PAGAR NÃO PROCESSADOS (g)	INSCRITAS EM RESTOS A PAGAR NÃO PROCESSADOS (SEM DISPONIBILIDADE DE CAIXA) (h)	DESPESAS LIQUIDADAS/EMPENHADAS EM VALOR SUPERIOR AO TOTAL DAS RECEITAS RECEBIDAS NO EXERCÍCIO (i)
11- TOTAL DAS DESPESAS CUSTEADAS COM RECURSOS DO FUNDEB RECEBIDAS NO EXERCÍCIO	6.500.000,00	2.233.140,45	2.233.140,45	0,00	0,00	0,00
11.1- Total das Despesas custeadas com FUNDEB - Impostos e Transferências de Impostos	6.500.000,00	2.233.140,45	2.233.140,45	0,00	0,00	0,00
11.2- Total das Despesas custeadas com FUNDEB - Complementação da União - VAAF	0,00	0,00	0,00	0,00	0,00	0,00
11.3- Total das Despesas custeadas com FUNDEB - Complementação da União - VAAT	0,00	0,00	0,00	0,00	0,00	0,00
11.4- Total das Despesas custeadas com FUNDEB - Complementação da União - VAAR	0,00	0,00	0,00	0,00	0,00	0,00
12- TOTAL DAS DESPESAS DO FUNDEB COM PROFISSIONAIS DA EDUCAÇÃO BÁSICA	6.500.000,00	2.233.140,45	2.233.140,45	0,00	0,00	0,00
13- TOTAL DAS DESP. CUSTEADAS COM FUNDEB - COMPL. UNIÃO - VAAT APLIC. EDUC. INFANTIL	0,00	0,00	0,00	0,00	0,00	0,00
14- TOTAL DAS DESP. CUSTEADAS COM FUNDEB - COMPL. UNIÃO - VAAT APLIC. DESP. CAPITAL	0,00	0,00	0,00	0,00	0,00	0,00
INDICADORES - Art. 212-A, inciso XI e § 3º - Constituição Federal ²	VALOR EXIGIDO (j)	VALOR APLICADO (k)		VALOR CONSIDERADO APÓS DEDUÇÕES (l)		% APLICADO (m)
15- MÍNIMO DE 70% DO FUNDEB NA REMUNERAÇÃO DOS PROFISSIONAIS DA EDUCAÇÃO BÁSICA	1.836.598,50	2.233.140,45		2.233.140,45		85,11
16- PERCENTUAL DE 50% DA COMPLEMENTAÇÃO DA UNIÃO AO FUNDEB - VAAT NA EDUCAÇÃO INFANTIL	0,00	0,00		0,00		0,00
17- MÍNIMO DE 15% DA COMPLEMENTAÇÃO DA UNIÃO AO FUNDEB - VAAT EM DESPESAS DE CAPITAL	0,00	0,00		0,00		0,00
INDICADOR - Art.25, § 3º - Lei nº 14.113, de 2020 - (Máximo de 10% de Superávit)³	VALOR MÁXIMO PERMITIDO (n)	VALOR NÃO APLICADO (o)	VALOR NÃO APLICADO APÓS O AJUSTE (p)	VALOR NÃO APLICADO EXCEDENTE AO MÁXIMO PERMITIDO (q)		% NÃO APLICADO (r)
18- TOTAL DA RECEITA RECEBIDA E NÃO APLICADA NO EXERCÍCIO	263.435,14	401.210,91	401.210,91	137.775,77		15,23
INDICADOR - Art.25, § 3º - Lei nº 14.113, de 2020 - (Aplicação do Superávit de Exercício Anterior)³	VALOR DE SUPERÁVIT PERMITIDO NO EXERCÍCIO ANTERIOR (s)	VALOR NÃO APLICADO NO EXERCÍCIO ANTERIOR (t)	VALOR DE SUPERÁVIT APLICADO ATÉ O PRIMEIRO QUADRIMESTRE (u)	VALOR APLICADO APÓS O PRIMEIRO QUADRIMESTRE (v)	VALOR TOTAL DE SUPERÁVIT NÃO APLICADO ATÉ O FINAL DO EXERCÍCIO (w)	VALOR APLICADO ATÉ O PRIMEIRO QUADRIMESTRE QUE INTEGRARÁ O LIMITE CONSTITUCIONAL (x)
19- TOTAL DAS DESPESAS CUSTEADAS COM SUPERÁVIT DO FUNDEB	0,00	0,00	0,00	0,00	0,00	0,00
19.1- Total das Despesas custeadas com FUNDEB - Impostos e Transferências de Impostos	0,00	0,00	0,00	0,00	0,00	0,00
19.2- Total das Despesas custeadas com FUNDEB - Complementação da União (VAAF + VAAT + VAAR)	0,00	0,00	0,00	0,00	0,00	0,00




# Diário Oficial

Anaurilândia - Estado de Mato Grosso do Sul

## DIOANA - Diário oficial do Município de Anaurilândia - MS

Quarta-feira 29 de Maio de 2024

Criado pela Lei nº674 de 06 de Janeiro de 2017  
Ano:008 Edição: nº1819

<div></div> <div>MUNICÍPIO DE ANAURILÂNDIA - MS RELATÓRIO RESUMIDO DA EXECUÇÃO ORÇAMENTÁRIA DEMONSTRATIVO DAS RECEITAS E DESPESAS COM MANUTENÇÃO E DESENVOLVIMENTO DO ENSINO - MDE - CONSOLIDADO ORÇAMENTOS FISCAL E DA SEGURIDADE SOCIAL JANEIRO A ABRIL DE 2024</div>					
RREO - Anexo 08 (LDB, art 72)					
em Reais					
DESPESAS COM MANUTENÇÃO E DESENVOLVIMENTO DO ENSINO – MDE - CUSTEADAS COM RECEITA DE IMPOSTOS (EXCETO FUNDEB)					
DESPESAS COM AÇÕES TÍPICAS DE MDE - RECEITAS DE IMPOSTOS - EXCETO FUNDEB (Por Área de Atuação) <sup>6</sup>	DOTAÇÃO ATUALIZADA (c)	DESPESAS EMPENHADAS Até o Bimestre (d)	DESPESAS LIQUIDADAS Até o Bimestre (e)	DESPESAS PAGAS Até o Bimestre (f)	INSCRITAS EM RESTOS A PAGAR NÃO PROCESSADOS (g)
20-TOTAL DAS DESPESAS COM AÇÕES TÍPICAS DE MDE CUSTEADAS COM RECEITAS DE IMPOSTOS	10.023.626,00	6.480.134,11	1.547.537,73	1.545.229,23	4.934.904,88
20.1- Educação Infantil	3.219.026,00	2.224.088,13	522.572,75	522.572,75	1.701.515,38
20.2- Ensino Fundamental	6.504.600,00	4.009.718,37	963.405,58	961.097,08	3.048.621,29
20.3- Educação de Jovens e Adultos	0,00	0,00	0,00	0,00	0,00
20.4- Educação Especial	300.000,00	246.327,61	61.559,40	61.559,40	184.768,21
20.5- Administração Geral	0,00	0,00	0,00	0,00	0,00
20.6- Transporte (Escolar)	0,00	0,00	0,00	0,00	0,00
20.7- Outras	0,00	0,00	0,00	0,00	0,00
DESPESAS COM MANUTENÇÃO E DESENVOLVIMENTO DO ENSINO – MDE - CUSTEADAS COM RECEITA DE IMPOSTOS E COM RECURSOS DO FUNDEB					
DESPESAS COM AÇÕES TÍPICAS DE MDE - RECEITAS DE IMPOSTOS E RECURSOS DO FUNDEB (Por Área de Atuação) <sup>6</sup>	DOTAÇÃO ATUALIZADA (c)	DESPESAS EMPENHADAS Até o Bimestre (d)	DESPESAS LIQUIDADAS Até o Bimestre (e)	DESPESAS PAGAS Até o Bimestre (f)	INSCRITAS EM RESTOS A PAGAR NÃO PROCESSADOS (g)
21- TOTAL DAS DESPESAS COM AÇÕES TÍPICAS DE MDE CUSTEADAS COM RECEITAS DE IMPOSTOS E FUNDEB	16.408.626,00	12.733.806,50	3.719.118,78	3.716.810,28	9.016.996,22
21.1- EDUCAÇÃO INFANTIL	5.554.026,00	4.524.088,13	1.358.977,30	1.358.977,30	3.165.110,83
21.1.1- Creche	2.254.000,00	1.810.740,59	522.034,46	522.034,46	1.288.706,13
21.1.2- Pré-escola	3.300.026,00	2.713.347,54	836.942,84	836.942,84	1.876.404,70
21.2- ENSINO FUNDAMENTAL	10.854.600,00	8.209.718,37	2.360.141,48	2.357.832,98	5.851.885,39
APURAÇÃO DAS DESPESAS PARA FINS DE LIMITE MÍNIMO CONSTITUCIONAL				VALOR	
22- TOTAL DAS DESPESAS DE MDE CUSTEADAS COM RECURSOS DE IMPOSTOS = L20(d ou e)				1.547.537,73	
23- TOTAL DAS RECEITAS TRANSFERIDAS AO FUNDEB = (L4)				2.881.617,39	
24- (-) RECEITAS DO FUNDEB NÃO UTILIZADAS NO EXERCÍCIO, EM VALOR SUPERIOR A 10% = L18(q)				137.775,77	
25- VALOR APLICADO ATÉ O PRIMEIRO QUADRIMESTRE QUE INTEGRARÁ O LIMITE CONSTITUCIONAL = L19.1(x)				0,00	
26- (-) RESTOS A PAGAR NÃO PROCESSADOS INSCRITOS NO EXERCÍCIO SEM DISPONIBILIDADE FINANCEIRA DE RECURSOS DE IMPOSTOS				0,00	
27- (-) CANCELAMENTO, NO EXERCÍCIO, DE RESTOS A PAGAR INSCRITOS COM DISPONIBILIDADE FINANCEIRA DE RECURSOS DE IMPOSTOS VINCULADOS AO ENSINO = (L30.1(af) + L30.2(af))				0,00	
28- TOTAL DAS DESPESAS PARA FINS DE LIMITE (22 + 23 - 24 + 25 - 26 - 27)				4.291.379,35	
APURAÇÃO DO LIMITE MÍNIMO CONSTITUCIONAL <sup>2 e 5</sup>			VALOR EXIGIDO (z)	VALOR APLICADO (aa)	% APLICADO (ab)
29- APLICAÇÃO EM MDE SOBRE A RECEITA RESULTANTE DE IMPOSTOS			4.174.798,99	4.291.379,35	25,70



# Diário Oficial

## Anaurilândia - Estado de Mato Grosso do Sul

### DIOANA - Diário oficial do Município de Anaurilândia - MS

Quarta-feira 29 de Maio de 2024

Criado pela Lei nº674 de 06 de Janeiro de 2017  
Ano:008 Edição: nº1819



MUNICÍPIO DE ANAURILÂNDIA - MS  
RELATÓRIO RESUMIDO DA EXECUÇÃO ORÇAMENTÁRIA  
DEMONSTRATIVO DAS RECEITAS E DESPESAS COM MANUTENÇÃO E DESENVOLVIMENTO DO ENSINO - MDE - CONSOLIDADO  
ORÇAMENTOS FISCAL E DA SEGURIDADE SOCIAL  
JANEIRO A ABRIL DE 2024

RREO - Anexo 08 (LDB, art 72)

em Reais

RESTOS A PAGAR INSCRITOS EM EXERCÍCIOS ANTERIORES DE DESPESAS CONSIDERADAS PARA CUMPRIMENTO DO LIMITE	SALDO INICIAL (ac)	RP LIQUIDADOS (ad)	RP PAGOS (ae)	RP CANCELADOS (af)	SALDO FINAL (ag = (ac - (ae + af))
<b>30- RESTOS A PAGAR DE DESPESAS COM MDE</b>	<b>0,00</b>	<b>0,00</b>	<b>0,00</b>	<b>0,00</b>	<b>0,00</b>
30.1 - Executadas com Recursos de Impostos e Transferências de Impostos	0,00	0,00	0,00	0,00	0,00
30.2 - Executadas com Recursos do FUNDEB - Impostos	0,00	0,00	0,00	0,00	0,00
30.3 - Executadas com Recursos do FUNDEB - Complementação da União (VAAT + VAAF + VAAR)	0,00	0,00	0,00	0,00	0,00
<b>OUTRAS INFORMAÇÕES PARA CONTROLE</b>					
<b>RECEITAS ADICIONAIS PARA FINANCIAMENTO DO ENSINO</b>	<b>PREVISÃO ATUALIZADA (a)</b>		<b>RECEITAS REALIZADAS Até o Bimestre (b)</b>		
<b>31- TOTAL DAS RECEITAS ADICIONAIS PARA FINANCIAMENTO DO ENSINO</b>	<b>879.700,00</b>		<b>186.151,04</b>		
31.1- RECEITA DE TRANSFERÊNCIAS DO FNDE (INCLUINDO RENDIMENTOS DE APLICAÇÃO FINANCEIRA)	404.700,00		64.046,02		
31.1.1- Salário-Educação	220.000,00		2.870,12		
31.1.2- PDDE	0,00		0,00		
31.1.3- PNAE	97.900,00		47.348,00		
31.1.4- PNATE	85.800,00		13.827,90		
31.1.5- Outras Transferências do FNDE	1.000,00		0,00		
31.2- RECEITA DE TRANSFERÊNCIAS DE CONVÊNIOS	475.000,00		122.105,02		
31.3- RECEITA DE ROYALTIES DESTINADOS À EDUCAÇÃO	0,00		0,00		
31.4- RECEITA DE OPERAÇÕES DE CRÉDITO VINCULADAS À EDUCAÇÃO	0,00		0,00		
31.5- OUTRAS RECEITAS PARA FINANCIAMENTO DO ENSINO	0,00		0,00		
<b>DESPESAS CUSTEADAS COM RECEITAS ADICIONAIS PARA FINANCIAMENTO DO ENSINO (Por Área de Atuação)</b>	<b>DOTAÇÃO ATUALIZADA (c)</b>	<b>DESPESAS EMPENHADAS Até o Bimestre (d)</b>	<b>DESPESAS LIQUIDADAS Até o Bimestre (e)</b>	<b>DESPESAS PAGAS Até o Bimestre (f)</b>	<b>INSCRITAS EM RESTOS A PAGAR NÃO PROCESSADOS (g)</b>
<b>32- TOTAL DAS OUTRAS DESPESAS COM EDUCAÇÃO</b>	<b>1.327.759,00</b>	<b>900.885,00</b>	<b>47.444,20</b>	<b>47.444,20</b>	<b>802.755,80</b>
32.1- EDUCAÇÃO INFANTIL	163.774,00	28.800,00	0,00	0,00	0,00
32.2- ENSINO FUNDAMENTAL	667.085,00	422.085,00	0,00	0,00	400.200,00
32.3- ENSINO MÉDIO	0,00	0,00	0,00	0,00	0,00
32.4- ENSINO SUPERIOR	450.000,00	450.000,00	47.444,20	47.444,20	402.555,80
32.5- ENSINO PROFISSIONAL	0,00	0,00	0,00	0,00	0,00
32.6- EDUCAÇÃO DE JOVENS E ADULTOS	0,00	0,00	0,00	0,00	0,00
32.7- EDUCAÇÃO ESPECIAL	46.900,00	0,00	0,00	0,00	0,00
32.8- OUTRAS	0,00	0,00	0,00	0,00	0,00





# Diário Oficial

## Anaurilândia - Estado de Mato Grosso do Sul

### DIOANA - Diário oficial do Município de Anaurilândia - MS

Quarta-feira 29 de Maio de 2024

Criado pela Lei nº674 de 06 de Janeiro de 2017  
Ano:008 Edição: nº1819



MUNICÍPIO DE ANAURILÂNDIA - MS  
RELATÓRIO RESUMIDO DA EXECUÇÃO ORÇAMENTÁRIA  
DEMONSTRATIVO DAS RECEITAS E DESPESAS COM MANUTENÇÃO E DESENVOLVIMENTO DO ENSINO - MDE - CONSOLIDADO  
ORÇAMENTOS FISCAL E DA SEGURIDADE SOCIAL  
JANEIRO A ABRIL DE 2024

RREO - Anexo 08 (LDB, art 72)

em Reais

TOTAL GERAL DAS DESPESAS COM EDUCAÇÃO	DOTAÇÃO ATUALIZADA (c)	DESPESAS EMPENHADAS Até o Bimestre (d)	DESPESAS LIQUIDADAS Até o Bimestre (e)	DESPESAS PAGAS Até o Bimestre (f)	INSCRITAS EM RESTOS A PAGAR NÃO PROCESSADOS (g)
33- TOTAL GERAL DAS DESPESAS COM EDUCAÇÃO (10 + 20 + 32)	18.036.385,00	13.881.019,11	3.828.122,38	3.825.813,88	10.004.520,23
33.1- Despesas Correntes	17.587.700,00	13.820.435,11	3.818.223,38	3.815.914,88	10.004.520,23
33.1.1- Pessoal Ativo	10.415.000,00	10.150.000,00	3.334.236,61	3.334.236,61	6.815.763,39
33.1.2- Pessoal Inativo	0,00	0,00	0,00	0,00	0,00
33.1.3-Transferências às instituições comunitárias, confessionais ou filantrópicas sem fins lucrativos	300.000,00	246.327,61	61.559,40	61.559,40	184.768,21
33.1.4- Outras Despesas Correntes	6.872.700,00	3.424.107,50	422.427,37	420.118,87	3.003.988,63
33.2- Despesas de Capital	448.685,00	60.584,00	9.899,00	9.899,00	0,00
33.2.1- Transferências às instituições comunitárias, confessionais ou filantrópicas sem fins lucrativos	0,00	0,00	0,00	0,00	0,00
33.2.2- Outras Despesas de Capital	448.685,00	60.584,00	9.899,00	9.899,00	0,00
CONTROLE DA DISPONIBILIDADE FINANCEIRA E CONCILIAÇÃO BANCÁRIA			FUNDEB (ah)	SALÁRIO EDUCAÇÃO (ai)	
34- DISPONIBILIDADE FINANCEIRA EM 31 DE DEZEMBRO DE 2023			401.210,91	85.025,06	
35- (+) INGRESSO DE RECURSOS ATÉ O BIMESTRE (orçamentário)			2.634.351,36	2.870,12	
36- (-) PAGAMENTOS EFETUADOS ATÉ O BIMESTRE (orçamentário e restos a pagar)			2.233.140,45	39.900,00	
37- (=) DISPONIBILIDADE FINANCEIRA ATÉ O BIMESTRE			802.421,82	47.995,18	
38- (+) AJUSTES POSITIVOS ( RETENÇÕES E OUTROS VALORES EXTRAORÇAMENTÁRIOS)			0,00	0,00	
39- (-) AJUSTES NEGATIVOS (OUTROS VALORES EXTRAORÇAMENTÁRIOS)			0,00	0,00	
40- (=) SALDO FINANCEIRO CONCILIADO (Saldo Bancário)			802.421,82	47.995,18	

PREFEITURA MUNICIPAL DE ANAURILÂNDIA

1 SE RESULTADO LÍQUIDO DA TRANSFERÊNCIA (7) > 0 = ACRÉSCIMO RESULTANTE DAS TRANSFERÊNCIAS DO FUNDEB, SE RESULTADO LÍQUIDO DA TRANSFERÊNCIA (7) < 0 = DECRÉSCIMO RESULTANTE DAS TRANSFERÊNCIAS DO FUNDEB

2 Limites mínimos anuais a serem cumpridos no encerramento do exercício.

3 Art. 25, § 3º, Lei 14.113/2020: "Até 10% (dez por cento) dos recursos recebidos à conta dos Fundos, inclusive relativos à complementação da União, nos termos do § 2º do art. 16 desta Lei, poderão ser utilizados no primeiro quadrimestre do exercício imediatamente subsequente, mediante abertura de crédito adicional."

4 Os valores referentes à parcela dos Restos a Pagar inscritos sem disponibilidade financeira vinculada à educação deverão ser informados somente no RREO do último bimestre do exercício.

5 Nos cinco primeiros bimestres do exercício o acompanhamento será feito com base na despesa liquidada. No último bimestre do exercício, o valor deverá corresponder ao total da despesa empenhada.

6 As linhas representam áreas de atuação e não correspondem exatamente às subfunções da Função Educação. As despesas classificadas nas demais subfunções típicas e nas subfunções atípicas deverão ser rateadas para essas áreas de atuação.

7 Valor inscrito em RPNP sem disponibilidade de caixa, que não deve ser considerado na apuração dos indicadores e limites.

8 Controle da execução de restos a pagar considerados no cumprimento do limite mínimo dos exercícios anteriores.



# Diário Oficial

## Anaurilândia - Estado de Mato Grosso do Sul

### DIOANA - Diário oficial do Município de Anaurilândia - MS

Quarta-feira 29 de Maio de 2024

Criado pela Lei nº674 de 06 de Janeiro de 2017  
Ano:008 Edição: nº1819

<div><div>MUNICÍPIO DE ANAURILÂNDIA - MS RELATÓRIO RESUMIDO DA EXECUÇÃO ORÇAMENTÁRIA DEMONSTRATIVO DAS RECEITAS DE OPERAÇÕES DE CRÉDITO E DESPESAS DE CAPITAL - CONSOLIDADO ORÇAMENTOS FISCAL E DA SEGURIDADE SOCIAL JANEIRO A ABRIL DE 2024 - BIMESTRE MARÇO/ABRIL</div></div>			
RREO – ANEXO 09 (LRF, art.53, § 1º, inciso I)		em Reais	
RECEITAS	PREVISÃO ATUALIZADA (a)	RECEITAS REALIZADAS (b)	SALDO NÃO REALIZADO (c) = (a – b)
RECEITAS DE OPERAÇÕES DE CRÉDITO * (I)	1.000,00		1.000,00
DESPESAS	DOTAÇÃO ATUALIZADA (d)	DESPESAS EMPENHADAS (e)	SALDO NÃO EXECUTADO (f) = (d – e)
DESPESAS DE CAPITAL	8.772.337,15	5.355.914,31	3.416.422,84
Investimentos	6.362.337,15	4.675.914,31	1.686.422,84
Inversões Financeiras			
Amortização da Dívida	2.410.000,00	680.000,00	1.730.000,00
(-) INCENTIVOS FISCAIS A CONTRIBUINTE			
(-) INCENTIVOS FISCAIS A CONTRIBUINTE POR INSTITUIÇÕES FINANCEIRAS			
DESPESAS DE CAPITAL LÍQUIDA (II)	8.772.337,15	5.355.914,31	3.416.422,84
RESULTADO PARA A APURAÇÃO DA REGRA DE OURO (III) = (II - I)	8.771.337,15	5.355.914,31	3.415.422,84
Fonte: MUNICÍPIO DE ANAURILÂNDIA			
Notas: * Operações de Crédito descritas na CF, art. 167, inciso III			



# Diário Oficial

## Anaurilândia - Estado de Mato Grosso do Sul

### DIOANA - Diário oficial do Municipio de Anaurilândia - MS

Quarta-feira 29 de Maio de 2024

Criado pela Lei nº674 de 06 de Janeiro de 2017  
Ano:008 Edição: nº1819

ESTADO DE MATO GROSSO DO SUL									
CNPJ: 03.575.727/0001-95									
ANEXO 10 DA LEI 4.320/64									
Abril/2024									
(Adendo VII, a Portaria SOF nº 08, de 04 de fevereiro de 1985)									
CONSOLIDADO Em R\$									
COMPARATIVO DA RECEITA ORÇADA COM A ARRECADADA									
CÓDIGO	ESPECIFICAÇÃO	ORÇADA	ARRECADADA				DIFERENÇAS		
			ANTERIOR	NO MÊS	ANULADA NO MÊS	TOTAL NO MÊS	ACUMULADO	PARA MAIS	PARA MENOS
10000000000000000000	RECEITAS CORRENTES	71.827.739,19	16.926.679,44	5.906.277,46	15.101,65	5.891.175,81	22.817.855,25		49.009.883,94
11000000000000000000	IMPOSTOS, TAXAS E CONTRIBUIÇÕES DE MELHORIA	7.477.092,58	1.696.330,06	732.820,40	15.101,65	717.716,75	2.414.049,71		5.063.042,87
11100000000000000000	IMPOSTOS	6.877.092,58	1.591.602,06	714.608,55	15.101,65	690.506,90	2.291.108,96		4.585.983,62
11200000000000000000	IMPOSTOS SOBRE O PATRIMÔNIO	2.609.700,99	563.591,34	86.577,03		86.577,03	650.168,37		1.959.532,62
11250000000000000000	IMPOSTO SOBRE A PROPRIEDADE PREDIAL E TERRITORIAL URBANA	634.601,81	55.090,47	13.494,93		13.494,93	68.585,40		566.016,41
11250010000000000000	IMPOSTO SOBRE A PROPRIEDADE PREDIAL E TERRITORIAL URBANA - PRINCIPAL	387.747,95	399,43				399,43		387.348,52
11250020000000000000	IMPOSTO SOBRE A PROPRIEDADE PREDIAL E TERRITORIAL URBANA - MULTAS E JUROS DE MORA	246.853,86	22,22				22,22		193.111,64
11250030000000000000	IMPOSTO SOBRE A PROPRIEDADE PREDIAL E TERRITORIAL URBANA - DIVIDA ATIVA	25.976,90	49.635,92	12.604,23		12.604,23	62.240,15	36.263,25	
11250040000000000000	IMPOSTO SOBRE A PROPRIEDADE PREDIAL E TERRITORIAL URBANA - DIVIDA ATIVA - MULTAS E JUROS DE MORA	22.000,00	890,70			890,70	5.923,60		21.819,50
11253000000000000000	"IMPOSTOS SOBRE TRANSMISSÃO "INTER VIVOS" DE BENS IMOVEIS E DE DIREITOS REAIS	508.500,87	73.082,10			73.082,10	581.582,97		1.393.516,21
11253010000000000000	"IMPOSTOS SOBRE TRANSMISSÃO "INTER VIVOS" DE BENS IMOVEIS E DE DIREITOS REAIS	508.500,87	73.082,10			73.082,10	581.582,97		1.393.516,21
11300000000000000000	IMPOSTOS SOBRE A RENDA E PROVENTOS DE QUALQUER NATUREZA	2.785.413,64	302.123,95	372.752,02		372.752,02	674.875,97		2.110.537,67
11303000000000000000	IMPOSTO SOBRE A RENDA - RETIDO NA FONTE	2.785.413,64	302.123,95	372.752,02		372.752,02	674.875,97		2.110.537,67
11303100000000000000	IMPOSTO SOBRE A RENDA - RETIDO NA FONTE - TRABALHO	2.785.413,64	302.123,95	372.752,02		372.752,02	674.875,97		2.110.537,67
11303110000000000000	IMPOSTO SOBRE A RENDA - RETIDO NA FONTE - TRABALHO - PRINCIPAL	2.785.413,64	302.123,95	372.752,02		372.752,02	674.875,97		2.110.537,67
11400000000000000000	IMPOSTOS SOBRE A PRODUÇÃO E CIRCULAÇÃO DE MERCADORIAS E SERVIÇOS	1.481.977,95	725.886,77	255.279,50	15.101,65	240.177,85	966.064,62		515.913,33
11451000000000000000	IMPOSTOS SOBRE SERVIÇOS	1.481.977,95	725.886,77	255.279,50	15.101,65	240.177,85	966.064,62		515.913,33
11451100000000000000	IMPOSTO SOBRE SERVIÇOS DE QUALQUER NATUREZA - ISSQN	1.481.977,95	725.886,77	255.279,50	15.101,65	240.177,85	966.064,62		515.913,33
11451110000000000000	IMPOSTO SOBRE SERVIÇOS DE QUALQUER NATUREZA - ISSQN - PRINCIPAL	923.607,54	723.634,96	254.894,60	15.101,65	239.792,95	963.427,91	39.820,37	
11451120000000000000	IMPOSTO SOBRE SERVIÇOS DE QUALQUER NATUREZA - ISSQN - MULTAS E JUROS DE MORA	387.747,95	2.076,24	362,19		362,19	2.438,43		385.309,52
11451130000000000000	IMPOSTO SOBRE SERVIÇOS DE QUALQUER NATUREZA - ISSQN - DIVIDA ATIVA	170.622,46	175,57	22,71		22,71	198,28		170.424,18
12000000000000000000	TAXAS	600.000,00	104.728,90	18.211,85		18.211,85	122.940,75		477.059,25
12100000000000000000	TAXAS PELO EXERCÍCIO DO PODER DE POLÍCIA	350.000,00	44.926,64	10.088,74		10.088,74	55.015,38		294.984,62
12101000000000000000	TAXAS DE INSPEÇÃO, CONTROLE E FISCALIZAÇÃO	350.000,00	44.926,64	10.088,74		10.088,74	55.015,38		294.984,62
12101010000000000000	TAXAS DE INSPEÇÃO, CONTROLE E FISCALIZAÇÃO - PRINCIPAL	350.000,00	44.293,82	10.088,74		10.088,74	54.382,56		295.617,44
12101030000000000000	TAXAS DE INSPEÇÃO, CONTROLE E FISCALIZAÇÃO - DIVIDA ATIVA		625,20				625,20	625,20	
12101040000000000000	TAXAS DE INSPEÇÃO, CONTROLE E FISCALIZAÇÃO - DIVIDA ATIVA - MULTAS E JUROS DE MORA		7,62				7,62	7,62	
12200000000000000000	TAXAS PELA PRESTAÇÃO DE SERVIÇOS	250.000,00	59.802,26	8.123,11		8.123,11	67.925,37		182.074,63
12201000000000000000	TAXAS PELA PRESTAÇÃO DE SERVIÇOS EM GERAL	250.000,00	59.802,26	8.123,11		8.123,11	67.925,37		182.074,63
12201010000000000000	TAXAS PELA PRESTAÇÃO DE SERVIÇOS EM GERAL - PRINCIPAL	250.000,00	59.802,26	8.123,11		8.123,11	67.925,37		182.074,63
12000000000000000000	CONTRIBUIÇÕES	60.000,00	63.473,24	24.665,57		24.665,57	88.138,81	28.138,81	
12400000000000000000	CONTRIBUIÇÃO PARA O CUSTEIO DO SERVIÇO DE ILUMINAÇÃO PÚBLICA	60.000,00	63.473,24	24.665,57		24.665,57	88.138,81	28.138,81	
12410000000000000000	CONTRIBUIÇÃO PARA O CUSTEIO DO SERVIÇO DE ILUMINAÇÃO PÚBLICA	60.000,00	63.473,24	24.665,57		24.665,57	88.138,81	28.138,81	
12415000000000000000	CONTRIBUIÇÃO PARA O CUSTEIO DO SERVIÇO DE ILUMINAÇÃO PÚBLICA - PRINCIPAL	60.000,00	63.473,24	24.665,57		24.665,57	88.138,81	28.138,81	
12415001000000000000	CONTRIBUIÇÃO PARA O CUSTEIO DO SERVIÇO DE ILUMINAÇÃO PÚBLICA - PRINCIPAL	60.000,00	63.473,24	24.665,57		24.665,57	88.138,81	28.138,81	
	SOMA	7.537.092,58	1.759.804,20	757.485,97	15.101,65	742.384,32	2.502.188,52		5.034.904,06
13000000000000000000	RECEITA PATRIMONIAL	9.950.162,88	1.090.258,80	367.013,22		367.013,22	1.457.272,02		8.492.890,86
13100000000000000000	EXPLORAÇÃO DO PATRIMÔNIO IMOBILIÁRIO DO ESTADO	11.000,00		700,00		700,00	700,00		10.300,00
13110000000000000000	EXPLORAÇÃO DO PATRIMÔNIO IMOBILIÁRIO DO ESTADO	11.000,00		700,00		700,00	700,00		10.300,00
13110100000000000000	ALUGUEIS, ARRENDAMENTOS, FOROS, LAUDEMÍOS, TARIFAS DE OCUPAÇÃO	11.000,00		700,00		700,00	700,00		10.300,00
13110110000000000000	ALUGUEIS E ARRENDAMENTOS	11.000,00		700,00		700,00	700,00		10.300,00
13110111000000000000	ALUGUEIS E ARRENDAMENTOS - PRINCIPAL	11.000,00		700,00		700,00	700,00		10.300,00
13200000000000000000	VALORES MOBILIÁRIOS	9.939.162,88	1.090.258,80	366.313,22		366.313,22	1.456.572,02		8.482.590,86
13210000000000000000	JUROS E CORREÇÕES MONETÁRIAS	9.939.162,88	1.090.258,80	366.313,22		366.313,22	1.456.572,02		8.482.590,86
13210100000000000000	REMUNERAÇÃO DE DEPOSITOS BANCÁRIOS	9.939.162,88	1.090.258,80	366.313,22		366.313,22	1.456.572,02		8.482.590,86
13210101000000000000	REMUNERAÇÃO DE DEPOSITOS BANCÁRIOS - PRINCIPAL	9.939.162,88	1.090.258,80	366.313,22		366.313,22	1.456.572,02		8.482.590,86
	SOMA	9.950.162,88	1.090.258,80	367.013,22		367.013,22	1.457.272,02		8.492.890,86
17000000000000000000	TRANSFERÊNCIAS CORRENTES	53.240.761,81	14.056.579,47	4.779.778,27		4.779.778,27	18.836.357,74		34.404.404,07
17100000000000000000	TRANSFERÊNCIAS DA UNIAO E DE SUAS ENTIDADES	26.395.089,89	5.842.851,03	2.570.639,25		2.570.639,25	8.413.490,28		17.981.599,61
17110000000000000000	TRANSFERÊNCIAS DECORRENTES DE PARTICIPAÇÃO NA RECEITA DA UNIAO	16.151.289,89	4.074.929,49	1.027.221,55		1.027.221,55	5.102.151,04		11.049.138,85



# Diário Oficial

## Anaurilândia - Estado de Mato Grosso do Sul

### DIOANA - Diário oficial do Município de Anaurilândia - MS

Quarta-feira 29 de Maio de 2024

Criado pela Lei nº674 de 06 de Janeiro de 2017  
Ano:008 Edição: nº1819

ESTADO DE MATO GROSSO DO SUL									
CNPJ: 03.575.727/0001-95									
ANEXO 10 DA LEI 4.320/64									
Abril/2024									
(Adendo VII, a Portaria SOF nº 08, de 04 de fevereiro de 1985)									
CONSOLIDADO Em R\$									
COMPARATIVO DA RECEITA ORÇADA COM A ARRECADADA									
CÓDIGO	ESPECIFICAÇÃO	ORÇADA	ARRECADADA				DIFERENÇAS		
			ANTERIOR	NO MÊS	ANULADA NO MÊS	TOTAL NO MÊS	ACUMULADO	PARA MAIS	PARA MENOS
171151000000000000	COTA-PARTE DO FUNDO DE PARTICIPAÇÃO DOS MUNICÍPIOS - FPM	15.151.289,89	3.624.818,13	1.004.834,85		1.004.834,85	4.629.652,98		10.521.636,91
171151100000000000	COTA-PARTE DO FUNDO DE PARTICIPAÇÃO DOS MUNICÍPIOS - COTA MENSAL	15.151.289,89	3.624.818,13	1.004.834,85		1.004.834,85	4.629.652,98		10.521.636,91
171151110000000000	COTA-PARTE DO FUNDO DE PARTICIPAÇÃO DOS MUNICÍPIOS - COTA MENSAL - PRINCIPAL	18.939.112,36	4.531.022,50	1.256.043,51		1.256.043,51	5.787.066,01		13.152.046,35
417115111000000000	COTA-PARTE DO FUNDO DE PARTICIPAÇÃO DOS MUNICÍPIOS - COTA MENSAL - PRINCIPAL	-3.787.822,47	-906.204,37	-251.208,66		-251.208,66	-1.157.413,03	2.630.409,44	
171152000000000000	COTA-PARTE DO IMPOSTO SOBRE A PROPRIEDADE TERRITORIAL RURAL	1.000.000,00	450.111,36	22.386,70		22.386,70	472.498,06		527.501,94
171152010000000000	COTA-PARTE DO IMPOSTO SOBRE A PROPRIEDADE TERRITORIAL RURAL - PRINCIPAL	1.250.000,00	562.639,14	27.983,36		27.983,36	590.622,50		659.377,50
417115201000000000	COTA-PARTE DO IMPOSTO SOBRE A PROPRIEDADE TERRITORIAL RURAL - PRINCIPAL	-250.000,00	-112.527,78	-5.596,66		-5.596,66	-118.124,44	131.875,56	
171200000000000000	TRANSFERÊNCIAS DAS COMPENSAÇÕES FINANCEIRAS PELA EXPLORAÇÃO DE RECURSOS HÍDRICOS	987.582,72	515.808,71	515.808,71		515.808,71	1.503.391,43		5.820.608,57
171250000000000000	COTA-PARTE DA COMPENSAÇÃO FINANCEIRA PELA EXPLORAÇÃO DE RECURSOS HÍDRICOS	907.888,00	489.775,05	489.775,05		489.775,05	1.397.663,05		5.696.336,95
171250010000000000	COTA-PARTE DA COMPENSAÇÃO FINANCEIRA PELA EXPLORAÇÃO DE RECURSOS HÍDRICOS	907.888,00	489.775,05	489.775,05		489.775,05	1.397.663,05		5.696.336,95
171252000000000000	COTA-PARTE DA COMPENSAÇÃO FINANCEIRA PELA PRODUÇÃO DE PETRÓLEO	230.000,00	79.694,72	26.033,66		26.033,66	105.728,38		124.271,62
171252400000000000	COTA-PARTE DO FUNDO ESPECIAL DO PETRÓLEO - FEP	230.000,00	79.694,72	26.033,66		26.033,66	105.728,38		124.271,62
171252410000000000	COTA-PARTE DO FUNDO ESPECIAL DO PETRÓLEO - FEP - PRINCIPAL	230.000,00	79.694,72	26.033,66		26.033,66	105.728,38		124.271,62
171300000000000000	TRANSFERÊNCIAS DE RECURSOS DO SISTEMA ÚNICO DE SAÚDE - SUS	2.261.100,00	555.364,76	195.101,94		195.101,94	750.466,70		1.510.633,30
171350000000000000	TRANSFERÊNCIAS DE RECURSOS DO SISTEMA ÚNICO DE SAÚDE - SUS - REPASSES	2.261.100,00	555.364,76	195.101,94		195.101,94	750.466,70		1.510.633,30
171350100000000000	TRANSFERÊNCIAS DE RECURSOS DO BLOCO DE MANUTENÇÃO DAS ACOES E SERVIÇOS PÚBLICOS DE SAÚDE - ATENDIMENTO ESPECIALIZADO	177.397,59	177.397,59	177.397,59		177.397,59	664.755,76		1.376.844,24
171350110000000000	TRANSFERÊNCIAS DE RECURSOS DO BLOCO DE MANUTENÇÃO DAS ACOES E SERVIÇOS PÚBLICOS DE SAÚDE - ATENDIMENTO ESPECIALIZADO	177.397,59	177.397,59	177.397,59		177.397,59	664.755,76		1.376.844,24
171350200000000000	TRANSFERÊNCIAS DE RECURSOS DO BLOCO DE MANUTENÇÃO DAS ACOES E SERVIÇOS PÚBLICOS DE SAÚDE - ATENDIMENTO ESPECIALIZADO	4.834,99	4.834,99	4.834,99		4.834,99	19.339,96		55.160,04
171350210000000000	TRANSFERÊNCIAS DE RECURSOS DO BLOCO DE MANUTENÇÃO DAS ACOES E SERVIÇOS PÚBLICOS DE SAÚDE - ATENDIMENTO ESPECIALIZADO	4.834,99	4.834,99	4.834,99		4.834,99	19.339,96		55.160,04
171350220000000000	TRANSFERÊNCIAS DE RECURSOS DO BLOCO DE MANUTENÇÃO DAS ACOES E SERVIÇOS PÚBLICOS DE SAÚDE - ATENDIMENTO ESPECIALIZADO	4.834,99	4.834,99	4.834,99		4.834,99	19.339,96		55.160,04
171350300000000000	TRANSFERÊNCIAS DE RECURSOS DO BLOCO DE MANUTENÇÃO DAS ACOES E SERVIÇOS PÚBLICOS DE SAÚDE - ATENDIMENTO ESPECIALIZADO	8.389,51	8.389,51	8.389,51		8.389,51	33.995,58		86.004,42
171350310000000000	TRANSFERÊNCIAS DE RECURSOS DO BLOCO DE MANUTENÇÃO DAS ACOES E SERVIÇOS PÚBLICOS DE SAÚDE - ATENDIMENTO ESPECIALIZADO	8.389,51	8.389,51	8.389,51		8.389,51	33.995,58		86.004,42
171350320000000000	TRANSFERÊNCIAS DE RECURSOS DO BLOCO DE MANUTENÇÃO DAS ACOES E SERVIÇOS PÚBLICOS DE SAÚDE - ATENDIMENTO ESPECIALIZADO	8.389,51	8.389,51	8.389,51		8.389,51	33.995,58		86.004,42
171350400000000000	TRANSFERÊNCIAS DE RECURSOS DO BLOCO DE MANUTENÇÃO DAS ACOES E SERVIÇOS PÚBLICOS DE SAÚDE - ATENDIMENTO ESPECIALIZADO	4.479,85	4.479,85	4.479,85		4.479,85	32.375,40	7.375,40	
171350410000000000	TRANSFERÊNCIAS DE RECURSOS DO BLOCO DE MANUTENÇÃO DAS ACOES E SERVIÇOS PÚBLICOS DE SAÚDE - ATENDIMENTO ESPECIALIZADO	4.479,85	4.479,85	4.479,85		4.479,85	32.375,40	7.375,40	
171350420000000000	TRANSFERÊNCIAS DE RECURSOS DO BLOCO DE MANUTENÇÃO DAS ACOES E SERVIÇOS PÚBLICOS DE SAÚDE - ATENDIMENTO ESPECIALIZADO	4.479,85	4.479,85	4.479,85		4.479,85	32.375,40	7.375,40	
171400000000000000	TRANSFERÊNCIAS DE RECURSOS DO FUNDO NACIONAL DO DESENVOLVIMENTO DA EDUCAÇÃO	30.389,43	27.082,31			27.082,31	57.471,74		347.228,26
171450000000000000	TRANSFERÊNCIAS DOS SALÁRIOS - EDUCAÇÃO	220.000,00							220.000,00
171450010000000000	TRANSFERÊNCIAS DOS SALÁRIOS - EDUCAÇÃO - PRINCIPAL	220.000,00							220.000,00
171452000000000000	TRANSFERÊNCIAS REFERENTES AO PROGRAMA NACIONAL DE ALIMENTAÇÃO ESCOLAR - PNAE	30.389,43	30.389,43	15.873,20		15.873,20	46.262,63		51.637,37
171452010000000000	TRANSFERÊNCIAS REFERENTES AO PROGRAMA NACIONAL DE ALIMENTAÇÃO ESCOLAR - PNAE	30.389,43	30.389,43	15.873,20		15.873,20	46.262,63		51.637,37
171453000000000000	TRANSFERÊNCIAS REFERENTES AO PROGRAMA NACIONAL DE APOIO AO TRANSPORTE DO ESTUDANTE - PNATE	11.209,11	11.209,11	11.209,11		11.209,11	11.209,11		74.590,89
171453010000000000	TRANSFERÊNCIAS REFERENTES AO PROGRAMA NACIONAL DE APOIO AO TRANSPORTE DO ESTUDANTE - PNATE - PRINCIPAL	11.209,11	11.209,11	11.209,11		11.209,11	11.209,11		74.590,89
171499000000000000	OUTRAS TRANSFERÊNCIAS DIRETAS DO FUNDO NACIONAL DO DESENVOLVIMENTO DA EDUCAÇÃO	1.000,00							1.000,00
171499010000000000	OUTRAS TRANSFERÊNCIAS DIRETAS DO FUNDO NACIONAL DO DESENVOLVIMENTO DA EDUCAÇÃO	1.000,00							1.000,00
171500000000000000	TRANSFERÊNCIAS DE RECURSOS DE COMPLEMENTAÇÃO DA UNIAO AO FUNDO DE MANUTENÇÃO DO DESENVOLVIMENTO DA EDUCAÇÃO	893,07		893,07		893,07	10.639,22		9.360,78
171552000000000000	TRANSFERÊNCIAS DE RECURSOS DE COMPLEMENTAÇÃO DA UNIAO AO FUNDEB - VARIÁVEL	20.000,00	9.746,15	893,07		893,07	10.639,22		9.360,78
171552010000000000	TRANSFERÊNCIAS DE RECURSOS DE COMPLEMENTAÇÃO DA UNIAO AO FUNDEB - VARIÁVEL - PRINCIPAL	20.000,00	9.746,15	893,07		893,07	10.639,22		9.360,78
171600000000000000	TRANSFERÊNCIAS DE RECURSOS DO FUNDO NACIONAL DE ASSISTÊNCIA SOCIAL - FNAS	217.000,00	59.740,93	22.300,54		22.300,54	82.041,47		134.958,53
171650000000000000	TRANSFERÊNCIAS DE RECURSOS DO FUNDO NACIONAL DE ASSISTÊNCIA SOCIAL - FNAS	217.000,00	59.740,93	22.300,54		22.300,54	82.041,47		134.958,53
171650010000000000	TRANSFERÊNCIAS DE RECURSOS DO FUNDO NACIONAL DE ASSISTÊNCIA SOCIAL - FNAS - PRINCIPAL	53.340,93	19.100,54	19.100,54		19.100,54	72.441,47		47.558,53
171650010200000000	TRANSFERÊNCIAS DE RECURSOS DO FUNDO NACIONAL DE ASSISTÊNCIA SOCIAL - FNAS - TRANSFERÊNCIAS DA UNIAO	3.200,00	3.200,00			3.200,00	9.600,00		20.400,00
171650010300000000	TRANSFERÊNCIAS DE RECURSOS DO FUNDO NACIONAL DE ASSISTÊNCIA SOCIAL - FNAS - TRANSFERÊNCIAS DA UNIAO	3.200,00	3.200,00			3.200,00	9.600,00		20.400,00
171700000000000000	TRANSFERÊNCIAS DE CONVENIOS DA UNIAO E DE SUAS ENTIDADES	17.000,00	764.000,00	764.000,00		764.000,00	764.000,00	747.000,00	
171799000000000000	OUTRAS TRANSFERÊNCIAS DE CONVENIOS DA UNIAO E DE SUAS ENTIDADES	17.000,00	764.000,00	764.000,00		764.000,00	764.000,00	747.000,00	
171799010000000000	OUTRAS TRANSFERÊNCIAS DE CONVENIOS DA UNIAO E DE SUAS ENTIDADES	17.000,00	764.000,00	764.000,00		764.000,00	764.000,00	747.000,00	
171799010100000000	OUTRAS TRANSFERÊNCIAS DE CONVENIOS DA UNIAO E DE SUAS ENTIDADES - PRINCIPAL	17.000,00	764.000,00	764.000,00		764.000,00	764.000,00	747.000,00	
171900000000000000	OUTRAS TRANSFERÊNCIAS DE RECURSOS DA UNIAO E DE SUAS ENTIDADES		125.097,55	18.231,13		18.231,13	143.328,68		143.328,68



# Diário Oficial

## Anaurilândia - Estado de Mato Grosso do Sul

### DIOANA - Diário oficial do Municipio de Anaurilândia - MS

Quarta-feira 29 de Maio de 2024

Criado pela Lei nº674 de 06 de Janeiro de 2017  
Ano:008 Edição: nº1819

ESTADO DE MATO GROSSO DO SUL									
CNPJ: 03.575.727/0001-95									
ANEXO 10 DA LEI 4.320/64									
Abril/2024									
(Adendo VII, a Portaria SOF nº 08, de 04 de fevereiro de 1985)									
CONSOLIDADO Em R\$									
COMPARATIVO DA RECEITA ORÇADA COM A ARRECADADA									
CÓDIGO	ESPECIFICAÇÃO	ORÇADA	ARRECADADA				DIFERENÇAS		
			ANTERIOR	NO MÊS	ANULADA NO MÊS	TOTAL NO MÊS	ACUMULADO	PARA MAIS	PARA MENOS
17195800000000000000	TRANSFERENCIA OBRIGATORIA DECORRENTE DA LEI COMPLEMENTAR Nº 178/2020	PRINCIPAL	54.693,39	18.231,13		18.231,13	72.924,52	72.924,52	
17195801000000000000	TRANSFERENCIA OBRIGATORIA DECORRENTE DA LEI COMPLEMENTAR Nº 178/2020 -	PRINCIPAL	54.693,39	18.231,13		18.231,13	72.924,52	72.924,52	
17196000000000000000	TRANSFERENCIAS DA POLITICA NACIONAL ALDIR BLANC DE FOMENTO A CULTURA -	PRINCIPAL	70.404,16				70.404,16	70.404,16	
17196001000000000000	TRANSFERENCIAS DA POLITICA NACIONAL ALDIR BLANC DE FOMENTO A CULTURA -	PRINCIPAL	70.404,16				70.404,16	70.404,16	
17200000000000000000	TRANSFERENCIAS DOS ESTADOS E DO DISTRITO FEDERAL E DE SUAS ENTIDADES		20.181.671,92	6.160.820,70		6.160.820,70	7.813.196,83		12.368.475,09
17210000000000000000	PARTICIPACAO NA RECEITA DOS ESTADOS E DISTRITO FEDERAL		15.232.671,92	5.073.471,54		5.073.471,54	6.447.131,75		8.785.540,17
17215000000000000000	COTA-PARTE DO ICMS		13.416.026,96	4.454.857,38		4.454.857,38	5.739.594,41		7.676.432,55
17215001000000000000	COTA-PARTE DO ICMS - PRINCIPAL		16.770.365,60	5.568.571,63		5.568.571,63	7.174.492,90		9.595.872,70
41721500100000000000	COTA-PARTE DO ICMS - PRINCIPAL		-3.354.338,64	-1.113.714,25		-1.113.714,25	-1.434.898,49	1.919.440,15	
17215100000000000000	COTA-PARTE DO IPVA		1.688.000,00	588.371,98		588.371,98	644.864,18		1.043.135,82
17215101000000000000	COTA-PARTE DO IPVA - PRINCIPAL		2.110.000,00	735.464,95		735.464,95	806.080,19		1.303.919,81
41721510100000000000	COTA-PARTE DO IPVA - PRINCIPAL		-422.000,00	-147.092,97		-147.092,97	-161.216,01	260.783,99	
17215200000000000000	COTA-PARTE DO IPI - MUNICIPIOS		88.644,96	23.536,88		23.536,88	49.825,38		38.819,58
17215201000000000000	COTA-PARTE DO IPI - MUNICIPIOS - PRINCIPAL		110.808,09	23.536,88		23.536,88	49.825,38		60.982,71
17215300000000000000	COTA-PARTE DA CONTRIBUICAO DE INTERVENCAO NO DOMINIO ECONOMICO		40.000,00	6.705,30		6.705,30	12.847,78		27.152,22
17215301000000000000	COTA-PARTE DA CONTRIBUICAO DE INTERVENCAO NO DOMINIO ECONOMICO - PRINCIPAL		40.000,00	6.705,30		6.705,30	12.847,78		27.152,22
17220000000000000000	TRANSFERENCIAS DAS COMPENSACOES FINANCEIRAS PELA EXPLORACAO DE RECURSOS N		1.730,82	504,88		504,88	2.235,70		27.764,30
17225200000000000000	TRANSFERENCIAS DAS COMPENSACOES FINANCEIRAS PELA EXPLORACAO DE RECURSOS N		1.730,82	504,88		504,88	2.235,70		27.764,30
17225201000000000000	TRANSFERENCIAS DAS COMPENSACOES FINANCEIRAS PELA EXPLORACAO DE RECURSOS N		1.730,82	504,88		504,88	2.235,70		27.764,30
17230000000000000000	TRANSFERENCIAS DE RECURSOS DO SISTEMA UNICO DE SAUDE - SUS		262.000,00	209.015,73		209.015,73	227.236,05		34.763,95
17235000000000000000	TRANSFERENCIAS DE RECURSOS DO SISTEMA UNICO DE SAUDE - SUS		262.000,00	209.015,73		209.015,73	227.236,05		34.763,95
17235001000000000000	TRANSFERENCIAS DE RECURSOS DO SISTEMA UNICO DE SAUDE - SUS - PRINCIPAL		262.000,00	209.015,73		209.015,73	227.236,05		34.763,95
17235001010000000000	TRANSFERENCIAS DE RECURSOS DO SISTEMA UNICO DE SAUDE - SUS - PRINCIPAL		257.000,00	209.015,73		209.015,73	227.236,05		29.763,95
17235001020000000000	TRANSFERENCIAS DE RECURSOS DO SISTEMA UNICO DE SAUDE - SUS - TRANSFERENCIAS DOS		685.085,20	259.990,72		259.990,72	945.075,92		3.078.924,08
17240000000000000000	TRANSFERENCIAS DE CONVENIOS DOS ESTADOS E DF E DE SUAS ENTIDADES		475.000,00	120.317,41		120.317,41	1.016.275,92		3.165.724,08
17245100000000000000	TRANSFERENCIAS DE CONVENIOS DOS ESTADOS DESTINADAS A PROGRAMAS DE EDUCACAO		475.000,00	120.317,41		120.317,41	1.016.275,92		3.165.724,08
17245101000000000000	TRANSFERENCIAS DE CONVENIOS DOS ESTADOS DESTINADAS A PROGRAMAS DE EDUCACAO		475.000,00	120.317,41		120.317,41	1.016.275,92		3.165.724,08
17245101010000000000	TRANSFERENCIAS DE CONVENIOS DOS ESTADOS DESTINADAS A PROGRAMAS DE EDUCACAO		475.000,00	120.317,41		120.317,41	1.016.275,92		3.165.724,08
17290000000000000000	OUTRAS TRANSFERENCIAS DOS ESTADOS E DISTRITO FEDERAL		4.182.000,00	756.285,20		756.285,20	2.204.924,08		4.054.329,37
17295100000000000000	TRANSFERENCIAS DE ESTADOS DESTINADAS A ASSISTENCIA SOCIAL		158.000,00	71.200,00		71.200,00	2.609.670,63		4.054.329,37
17295101000000000000	TRANSFERENCIAS DE ESTADOS DESTINADAS A ASSISTENCIA SOCIAL - PRINCIPAL		158.000,00	71.200,00		71.200,00	2.609.670,63		4.054.329,37
17295101010000000000	TRANSFERENCIAS DE ESTADOS DESTINADAS A ASSISTENCIA SOCIAL - PRINCIPAL		158.000,00	71.200,00		71.200,00	2.609.670,63		4.054.329,37
17299000000000000000	OUTRAS TRANSFERENCIAS DOS ESTADOS E DF		4.024.000,00	685.085,20		685.085,20	2.204.924,08		4.054.329,37
17299001000000000000	OUTRAS TRANSFERENCIAS DOS ESTADOS E DF - PRINCIPAL		4.024.000,00	685.085,20		685.085,20	2.204.924,08		4.054.329,37
17299001010000000000	OUTRAS TRANSFERENCIAS DOS ESTADOS E DF - TRANSFERENCIA ESPECIAL RELAT		4.024.000,00	685.085,20		685.085,20	2.204.924,08		4.054.329,37
17299001020000000000	OUTRAS TRANSFERENCIAS DOS ESTADOS E DF - TRANSFERENCIA ESPECIAL RELAT		4.024.000,00	685.085,20		685.085,20	2.204.924,08		4.054.329,37
17299001990300000000	OUTRAS TRANSFERENCIAS DE CONVENIO DOS ESTADOS - PRINCIPAL		50.000,00						50.000,00
17299001990500000000	RECURSOS PROVINIENTES DO FUNDERSUL		3.150.000,00	685.085,20		685.085,20	2.204.924,08		4.054.329,37
17500000000000000000	TRANSFERENCIAS DE OUTRAS INSTITUICOES PUBLICAS		6.664.000,00	2.052.907,74		2.052.907,74	2.609.670,63		4.054.329,37
17510000000000000000	TRANSFERENCIAS DE RECURSOS DO FUNDO DE MANUTENCAO E DESENVOLVIMENTO		556.762,89	556.762,89		556.762,89	2.609.670,63		4.054.329,37
17515000000000000000	TRANSFERENCIAS DE RECURSOS DO FUNDO DE MANUTENCAO E DESENVOLVIMENTO		556.762,89	556.762,89		556.762,89	2.609.670,63		4.054.329,37
17515001000000000000	TRANSFERENCIAS DE RECURSOS DO FUNDO DE MANUTENCAO E DESENVOLVIMENTO		556.762,89	556.762,89		556.762,89	2.609.670,63		4.054.329,37
17515001010000000000	TRANSFERENCIAS DE RECURSOS DO FUNDO DE MANUTENCAO E DESENVOLVIMENTO		556.762,89	556.762,89		556.762,89	2.609.670,63		4.054.329,37
19000000000000000000	SOMA		53.240.761,81	14.056.579,47		14.056.579,47	18.836.357,74		34.404.404,07
19100000000000000000	OUTRAS RECEITAS CORRENTES		1.099.721,92	20.036,97		20.036,97	22.036,97		1.077.684,95
19100000000000000000	MULTAS ADMINISTRATIVAS, CONTRATUAIS E JUDICIAIS		5.000,00	2.000,00		2.000,00	7.000,00	7.000,00	
19110000000000000000	MULTAS ADMINISTRATIVAS, CONTRATUAIS E JUDICIAIS		5.000,00	2.000,00		2.000,00	7.000,00	7.000,00	
19110600000000000000	MULTAS POR DANOS AMBIENTAIS		5.000,00	2.000,00		2.000,00	7.000,00	7.000,00	
19110610000000000000	MULTAS ADMINISTRATIVAS POR DANOS AMBIENTAIS		5.000,00	2.000,00		2.000,00	7.000,00	7.000,00	
19110610000000000000	MULTAS ADMINISTRATIVAS POR DANOS AMBIENTAIS - PRINCIPAL		5.000,00	2.000,00		2.000,00	7.000,00	7.000,00	
19200000000000000000	INDENIZACOES, RESTITUICOES E RESSARCIMENTOS		1.099.721,92	15.036,97		15.036,97	15.036,97		1.084.684,95



# Diário Oficial

## Anaurilândia - Estado de Mato Grosso do Sul

### DIOANA - Diário oficial do Município de Anaurilândia - MS

Quarta-feira 29 de Maio de 2024

Criado pela Lei nº674 de 06 de Janeiro de 2017  
Ano:008 Edição: nº1819

ESTADO DE MATO GROSSO DO SUL									
CNPJ: 03.575.727/0001-95									
ANEXO 10 DA LEI 4.320/64									
Abril/2024									
(Adendo VII, a Portaria SOF nº 08, de 04 de fevereiro de 1985)									
CONSOLIDADO Em R\$									
COMPARATIVO DA RECEITA ORÇADA COM A ARRECADADA									
CÓDIGO	ESPECIFICAÇÃO	ORÇADA	ARRECADADA					DIFERENÇAS	
			ANTERIOR	NO MÊS	ANULADA NO MÊS	TOTAL NO MÊS	ACUMULADO	PARA MAIS	PARA MENOS
19220000000000000000	RESTITUIÇÕES	1.099.721,92	15.036,97				15.036,97		1.084.684,95
19229900000000000000	OUTRAS RESTITUIÇÕES	1.099.721,92	15.036,97				15.036,97		1.084.684,95
19229901000000000000	OUTRAS RESTITUIÇÕES - PRINCIPAL	1.099.721,92	15.036,97				15.036,97		1.084.684,95
	SOMA	1.099.721,92	20.036,97	2.000,00		2.000,00	22.036,97		1.077.684,95
	<b>SOMA DAS Receitas Correntes</b>	<b>71.827.739,19</b>	<b>16.926.679,44</b>	<b>5.906.277,46</b>	<b>15.101,65</b>	<b>5.891.175,81</b>	<b>22.817.855,25</b>		<b>49.009.883,94</b>
20000000000000000000	RECEITAS DE CAPITAL	15.500,00	50.000,00	180.000,00		180.000,00	230.000,00	214.500,00	
21000000000000000000	OPERAÇÕES DE CRÉDITO	1.000,00							1.000,00
21100000000000000000	OPERAÇÕES DE CRÉDITO - MERCADO INTERNO	1.000,00							1.000,00
21120000000000000000	OPERAÇÕES DE CRÉDITO CONTRATUAIS - MERCADO INTERNO	1.000,00							1.000,00
21120100000000000000	OPERAÇÕES DE CRÉDITO CONTRATUAIS - MERCADO INTERNO	1.000,00							1.000,00
21120101000000000000	OPERAÇÕES DE CRÉDITO CONTRATUAIS - MERCADO INTERNO - PRINCIPAL	1.000,00							1.000,00
	SOMA	1.000,00							1.000,00
22000000000000000000	ALIENACAO DE BENS	1.000,00							1.000,00
22100000000000000000	ALIENACAO DE BENS MOVEIS	1.000,00							1.000,00
22130000000000000000	ALIENACAO DE BENS MOVEIS E SEMOVENTES	1.000,00							1.000,00
22130100000000000000	ALIENACAO DE BENS MOVEIS E SEMOVENTES	1.000,00							1.000,00
22130101000000000000	ALIENACAO DE BENS MOVEIS E SEMOVENTES - PRINCIPAL	1.000,00							1.000,00
	SOMA	1.000,00							1.000,00
24000000000000000000	TRANSFERENCIAS DE CAPITAL	13.500,00	50.000,00	180.000,00		180.000,00	230.000,00	216.500,00	
24100000000000000000	TRANSFERENCIAS DA UNIAO E DE SUAS ENTIDADES	9.500,00							9.500,00
24140000000000000000	TRANSFERENCIAS DE CONVENIOS DA UNIAO E DE SUAS ENTIDADES	9.500,00							9.500,00
24145000000000000000	TRANSFERENCIAS DE CONVENIOS DA UNIAO PARA O SISTEMA UNICO DE SAUDE - SUS	4.500,00							4.500,00
24145001000000000000	TRANSFERENCIAS DE CONVENIOS DA UNIAO PARA O SISTEMA UNICO DE SAUDE - SUS - PRINCIPAL	4.500,00							4.500,00
24145001010000000000	TRANSFERENCIAS DE CONVENIOS DA UNIAO PARA O SISTEMA UNICO DE SAUDE - SUS - PRINCIPAL	4.500,00							4.500,00
24149900000000000000	OUTRAS TRANSFERENCIAS DE CONVENIOS DA UNIAO E DE SUAS ENTIDADES	5.000,00							5.000,00
24149901000000000000	OUTRAS TRANSFERENCIAS DE CONVENIOS DA UNIAO E DE SUAS ENTIDADES	5.000,00							5.000,00
24149901010000000000	OUTRAS TRANSFERENCIAS DE CONVENIOS DA UNIAO E DE SUAS ENTIDADES - PRINCIPAL	5.000,00							5.000,00
24300000000000000000	TRANSFERENCIAS DOS MUNICIPIOS E DE SUAS ENTIDADES	4.000,00	50.000,00	180.000,00		180.000,00	230.000,00	226.000,00	
24320000000000000000	TRANSFERENCIAS DE CONVENIOS DOS MUNICIPIOS E DE SUAS ENTIDADES	4.000,00	50.000,00	180.000,00		180.000,00	230.000,00	226.000,00	
24325000000000000000	TRANSFERENCIAS DE CONVENIOS DOS MUNICIPIOS DESTINADOS A PROGRAMAS DE SAUDE	4.000,00	50.000,00	180.000,00		180.000,00	230.000,00	226.000,00	
24325001000000000000	TRANSFERENCIAS DE CONVENIOS DOS MUNICIPIOS DESTINADOS A PROGRAMAS DE SAUDE - PRINCIPAL	4.000,00	50.000,00	180.000,00		180.000,00	230.000,00	226.000,00	
	SOMA	13.500,00	50.000,00	180.000,00		180.000,00	230.000,00	216.500,00	
	<b>SOMA DAS Receitas de Capital</b>	<b>15.500,00</b>	<b>50.000,00</b>	<b>180.000,00</b>		<b>180.000,00</b>	<b>230.000,00</b>	<b>214.500,00</b>	
	<b>TOTAL</b>	<b>71.843.239,19</b>	<b>16.976.679,44</b>	<b>6.086.277,46</b>	<b>15.101,65</b>	<b>6.071.175,81</b>	<b>23.047.855,25</b>		<b>48.795.383,94</b>
	<b>TOTAL GERAL</b>	<b>71.843.239,19</b>	<b>16.976.679,44</b>	<b>6.086.277,46</b>	<b>15.101,65</b>	<b>6.071.175,81</b>	<b>23.047.855,25</b>		<b>48.795.383,94</b>

NOTA: Conforme orientações da STN, são desconsiderados, na consolidação, os valores decorrentes de operações intra-governamentais (receitas e despesas intra-orçamentárias e interferências financeiras). Na consolidação os valores são agrupados nas receitas analíticas de menor nível das receitas comuns entre as entidades.

KLEBER GONCALVES DESTRO  
Contador

LUCIANO MARANGON  
Secretário Mun. de Administração e Finanças

EDSON STEFANO TAKAZONO  
PREFEITO MUNICIPAL



# Diário Oficial

## Anaurilândia - Estado de Mato Grosso do Sul

### DIOANA - Diário oficial do Município de Anaurilândia - MS

Quarta-feira 29 de Maio de 2024

Criado pela Lei nº674 de 06 de Janeiro de 2017  
Ano:008 Edição: nº1819

	<div>ESTADO DE MATO GROSSO DO SUL</div> <div>CNPJ: 03.575.727/0001-95</div> <div>ANEXO 10 DA LEI 4.320/64</div> <div>Abril/2024</div>
(Adendo VII, a Portaria SOF nº 08, de 04 de fevereiro de 1985)	CONSOLIDADO Em R\$
COMPARATIVO DA RECEITA ORÇADA COM A ARRECADADA	





# Diário Oficial

## Anaurilândia - Estado de Mato Grosso do Sul

### DIOANA - Diário oficial do Município de Anaurilândia - MS

Quarta-feira 29 de Maio de 2024

Criado pela Lei nº674 de 06 de Janeiro de 2017  
Ano:008 Edição: nº1819

		MUNICÍPIO DE ANAUROLÂNDIA - MS RELATÓRIO RESUMIDO DA EXECUÇÃO ORÇAMENTÁRIA DEMONSTRATIVO DAS RECEITAS E DESPESAS COM AÇÕES E SERVIÇOS PÚBLICOS DE SAÚDE - CONSOLIDADO ORÇAMENTOS FISCAL E DA SEGURIDADE SOCIAL JANEIRO A ABRIL DE 2024 - BIMESTRE MARÇO/ABRIL		
RREO – ANEXO 12 (LC 141/2012, art. 35)		em Reais		
RECEITAS RESULTANTES DE IMPOSTOS E TRANSFERÊNCIAS CONSTITUCIONAIS E LEGAIS		PREVISÃO INICIAL	PREVISÃO ATUALIZADA (a)	RECEITAS REALIZADAS
				Até o Bimestre (b) % (b/a) x 100
RECEITA DE IMPOSTOS (I)		6.877.092,58	6.877.092,58	2.291.108,96 33,32
Receita Resultante do Imposto Predial e Territorial Urbano - IPTU		634.601,81	634.601,81	68.585,40 10,81
IPTU		387.747,95	387.747,95	399,43 0,10
Multas, Juros de Mora, Dívida Ativa e Outros Encargos do IPTU		246.853,86	246.853,86	68.185,97 27,62
Receita Resultante do Imposto de Transmissão de Bens Imóveis - ITBI		1.975.099,18	1.975.099,18	581.582,97 29,45
ITBI		1.975.099,18	1.975.099,18	581.582,97 29,45
Multas, Juros de Mora, Dívida Ativa e Outros Encargos do ITBI				
Receita Resultante do Imposto sobre Serviços de Qualquer Natureza - ISS		1.481.977,95	1.481.977,95	966.064,62 65,19
ISS		923.607,54	923.607,54	963.427,91 104,31
Multas, Juros de Mora, Dívida Ativa e Outros Encargos do ISS		558.370,41	558.370,41	2.636,71 0,47
Receita Resultante do Imposto sobre a Renda e Proventos de Qualquer Natureza Retido na Fonte - IRRF		2.785.413,64	2.785.413,64	674.875,97 24,23
RECEITA DE TRANSFERÊNCIAS CONSTITUCIONAIS E LEGAIS (II)		39.180.286,05	39.180.286,05	14.408.086,98 36,77
Cota-Parte FPM		18.939.112,36	18.939.112,36	5.787.066,01 30,56
Cota-Parte ITR		1.250.000,00	1.250.000,00	590.622,50 47,25
Cota-Parte IPVA		2.110.000,00	2.110.000,00	806.080,19 38,20
Cota-Parte ICMS		16.770.365,60	16.770.365,60	7.174.492,90 42,78
Cota-Parte IPI-Exportação		110.808,09	110.808,09	49.825,38 44,97
Compensações Financeiras Provenientes de Impostos e Transferências Constitucionais				
Desoneração ICMS (LC 87/96)				
Outras				
TOTAL DAS RECEITAS RESULTANTES DE IMPOSTOS E TRANSFERÊNCIAS CONSTITUCIONAIS E LEGAIS - (III) = (I) + (II)		46.057.378,63	46.057.378,63	16.699.195,94 36,26

DESPESAS COM AÇÕES E SERVIÇOS PÚBLICOS DE SAÚDE (ASPS) POR SUBFUNÇÃO E CATEGORIA ECONÔMICA	DOTAÇÃO INICIAL	DOTAÇÃO ATUALIZADA (c)	DESPESAS EMPENHADAS		DESPESAS LIQUIDADAS		DESPESAS PAGAS		Inscritas em Restos a Pagar não Processados (g)
			Até o Bimestre (d)	% (d/c) x 100	Até o Bimestre (e)	% (e/c) x 100	Até o Bimestre (f)	% (f/c) x 100	
ATENÇÃO BÁSICA (IV)	8.461.500,00	8.894.395,63	7.448.868,30	83,75	3.204.909,80	36,03	3.035.059,75	34,12	
Despesas Correntes	8.270.000,00	8.812.895,63	7.448.868,30	84,52	3.204.909,80	36,37	3.035.059,75	34,44	
Despesas de Capital	191.500,00	81.500,00							
ASSISTÊNCIA HOSPITALAR E AMBULATORIAL (V)	275.000,00	235.000,00	373,00	0,16	373,00	0,16	373,00	0,16	
Despesas Correntes	265.000,00	225.000,00	373,00	0,17	373,00	0,17	373,00	0,17	
Despesas de Capital	10.000,00	10.000,00							
SUPOORTE PROFILÁTICO E TERAPÊUTICO (VI)									
Despesas Correntes									
Despesas de Capital									
VIGILÂNCIA SANITÁRIA (VII)	505.000,00	426.667,20	225.000,00	52,73	52.501,95	12,31	52.501,95	12,31	
Despesas Correntes	505.000,00	426.667,20	225.000,00	52,73	52.501,95	12,31	52.501,95	12,31	
Despesas de Capital									
VIGILÂNCIA EPIDEMIOLÓGICA (VIII)									
Despesas Correntes									
Despesas de Capital									
ALIMENTAÇÃO E NUTRIÇÃO (IX)									
Despesas Correntes									
Despesas de Capital									
OUTRAS SUBFUNÇÕES (Apoio Administrativo/Manutenção) (X)									
Despesas Correntes									
Despesas de Capital									
TOTAL (XI) = (IV + V + VI + VII + VIII + IX + X)	9.241.500,00	9.556.062,83	7.674.241,30	80,31	3.257.784,75	34,09	3.087.934,70	32,31	





# Diário Oficial

Anaurilândia - Estado de Mato Grosso do Sul

## DIOANA - Diário oficial do Município de Anaurilândia - MS

Quarta-feira 29 de Maio de 2024

Criado pela Lei nº674 de 06 de Janeiro de 2017  
Ano:008 Edição: nº1819

</



# Diário Oficial

## Anaurilândia - Estado de Mato Grosso do Sul

### DIOANA - Diário oficial do Município de Anaurilândia - MS

Quarta-feira 29 de Maio de 2024

Criado pela Lei nº674 de 06 de Janeiro de 2017  
Ano:008 Edição: nº1819




# Diário Oficial

Anaurilândia - Estado de Mato Grosso do Sul

## DIOANA - Diário oficial do Município de Anaurilândia - MS

Quarta-feira 29 de Maio de 2024

Criado pela Lei nº674 de 06 de Janeiro de 2017  
Ano:008 Edição: nº1819

<div></div> <div>MUNICÍPIO DE ANAURILÂNDIA - MS RELATÓRIO RESUMIDO DA EXECUÇÃO ORÇAMENTÁRIA DEMONSTRATIVO DAS RECEITAS E DESPESAS COM AÇÕES E SERVIÇOS PÚBLICOS DE SAÚDE - CONSOLIDADO ORÇAMENTOS FISCAL E DA SEGURIDADE SOCIAL JANEIRO A ABRIL DE 2024 - BIMESTRE MARÇO/ABRIL</div>									
RREO – ANEXO 12 (LC 141/2012, art. 35)									
em Reais									
DESPESAS TOTAIS COM SAÚDE EXECUTADAS COM COM RECURSOS PRÓPRIOS E COM RECURSOS TRANSFERIDOS DE OUTROS ENTES	DOTAÇÃO INICIAL	DOTAÇÃO ATUALIZADA (c)	DESPESAS EMPENHADAS		DESPESAS LIQUIDADAS		DESPESAS PAGAS		Inscritas em Restos a Pagar não Processados (g)
			Até o Bimestre (d)	% (d/c) x 100	Até o Bimestre (e)	% (e/c) x 100	Até o Bimestre (f)	% (f/c) x 100	
ATENÇÃO BÁSICA (XL) = (IV + XXXII)	10.675.500,00	11.267.134,12	9.315.321,48	82,68	3.972.517,78	35,26	3.798.307,75	33,71	
ASSISTÊNCIA HOSPITALAR E AMBULATORIAL (XLI) = (V + XXXIII)	322.000,00	282.000,00	373,00	0,13	373,00	0,13	373,00	0,13	
SUORTE PROFILÁTICO E TERAPÊUTICO (XLII) = (VI + XXXIV)									
VIGILÂNCIA SANITÁRIA (XLIII) = (VII + XXXV)	777.000,00	753.059,66	459.873,86	61,07	130.035,11	17,27	129.553,71	17,20	
VIGILÂNCIA EPIDEMIOLÓGICA (XLIV) = (VIII + XXXVI)									
ALIMENTAÇÃO E NUTRIÇÃO (XLV) = (XIX + XXXVII)									
OUTRAS SUBFUNÇÕES (Apoio Administrativo/Manutenção) (XLVI) = (XI + XXXIX)									
TOTAL DAS DESPESAS COM SAÚDE (XLVII) = (XI + XXXIX)	11.774.500,00	12.302.193,78	9.775.568,34	79,46	4.102.925,89	33,35	3.928.234,46	31,93	
FONTE: FUNDO MUNICIPAL DE HABITACAO E INVESTIMENTO SOCIAL									
<sup>1</sup> Nos cinco primeiros bimestres do exercício, o acompanhamento será feito com base na despesa liquidada. No último bimestre do exercício, o valor deverá corresponder ao total da despesa empenhada.									
<sup>2</sup> Até o exercício de 2018, o controle da execução dos restos a pagar considerava apenas os valores dos restos a pagar não processados (regra antiga). A partir do exercício de 2019, o controle da execução dos restos a pagar considera os restos a pagar processados e não processados (regra nova).									
<sup>3</sup> Essas despesas são consideradas executadas pelo ente transferidor.									




# Diário Oficial

## Anaurilândia - Estado de Mato Grosso do Sul

### DIOANA - Diário oficial do Município de Anaurilândia - MS

Quarta-feira 29 de Maio de 2024

Criado pela Lei nº674 de 06 de Janeiro de 2017  
Ano:008 Edição: nº1819

<div><div>MUNICÍPIO DE ANAURILÂNDIA - MS RELATÓRIO RESUMIDO DA EXECUÇÃO ORÇAMENTÁRIA DEMONSTRATIVO SIMPLIFICADO DO RELATÓRIO RESUMIDO DA EXECUÇÃO ORÇAMENTÁRIA - CONSOLIDADO ORÇAMENTOS FISCAL E DA SEGURIDADE SOCIAL JANEIRO A ABRIL DE 2024 _ Bimestre DE MARÇO/ABRIL</div></div>					
LRF, Art. 48 – Anexo 14		em Reais			
BALANÇO ORÇAMENTÁRIO		Até o Bimestre			
RECEITAS					
Previsão Inicial		71.843.239,19			
Previsão Atualizada		71.843.239,19			
Receitas Realizadas		23.047.855,25			
Déficit Orçamentário					
Saldos de Exercícios Anteriores (Utilizados para Créditos Adicionais)		9.393.568,01			
DESPESAS					
Dotação Inicial		71.843.239,19			
Dotação Atualizada		81.236.807,20			
Despesas Empenhadas		52.667.725,35			
Despesas Liquidadas		14.966.291,89			
Despesas Pagas		14.779.602,46			
Superávit Orçamentário		8.081.563,36			
DESPESAS POR FUNÇÃO/SUBFUNÇÃO		Até o Bimestre			
Despesas Empenhadas		52.667.725,35			
Despesas Liquidadas		14.966.291,89			
RECEITA CORRENTE LÍQUIDA - RCL		Até o Bimestre			
Receita Corrente Líquida		62.587.238,32			
Receita Corrente Líquida Ajustada Para Cálculo dos Limites De Endividamento		62.587.238,32			
Receita Corrente Líquida Ajustada Para Cálculo dos Limites Da Despesa Com Pessoal		62.587.238,32			
RECEITAS E DESPESAS DOS REGIMES DE PREVIDÊNCIA DOS SERVIDORES E DO SISTEMA DE PROTEÇÃO SOCIAL DOS MILITARES		Até o Bimestre			
Fundo em Capitalização (PLANO PREVIDENCIÁRIO)					
Receitas Previdenciárias Realizadas					
Despesas Previdenciárias Empenhadas					
Despesas Previdenciárias Liquidadas					
Despesas Previdenciárias Pagas					
Resultado Previdenciário					
Fundo em Repartição (PLANO FINANCEIRO)					
Receitas Previdenciárias Realizadas					
Despesas Previdenciárias Empenhadas					
Despesas Previdenciárias Liquidadas					
Despesas Previdenciárias Pagas					
Resultado Previdenciário					
Sistema de Proteção Social dos Militares - Inativos e Pensionistas					
Receitas Realizadas					
Despesas Empenhadas					
Despesas Liquidadas					
Despesas Pagas					
Resultado Associado às Pensões e aos Inativos Militares					
RESULTADOS NOMINAL E PRIMÁRIO		Meta Fixada no AMF da LDO (a)	Resultado Apurado até o Bimestre (b)	% em Relação à Meta (b/a)	
Resultado Nominal Acima da Linha			1.317.664,58	0%	
Resultado Primário Acima da Linha			7.422.009,08	0%	
RESTOS A PAGAR POR PODER E MINISTÉRIO PÚBLICO		Inscrição	Cancelamento até o Bimestre	Pagamento até o Bimestre	Saldo a Pagar
RESTOS A PAGAR PROCESSADOS					
Poder Executivo		10.301,68		10.108,09	193,55
Poder Legislativo					
Poder Judiciário					
Ministério Público					
Defensoria Pública					
RESTOS A PAGAR NÃO PROCESSADOS					
Poder Executivo		18.180.918,22	235.120,90	7.071.207,58	10.874.589,77
Poder Legislativo					
Poder Judiciário					
Ministério Público					
Defensoria Pública					
TOTAL		18.191.219,90	235.120,90	7.081.315,67	10.874.783,32
DESPESAS COM MANUTENÇÃO E DESENVOLVIMENTO DO ENSINO		Valor Apurado até o Bimestre	Limites Constitucionais Anuais		
			% Mínimo a Aplicar no Exercício	% Aplicado até o Bimestre	
Mínimo Anual de (18% / 25%) das Receitas de Impostos na Manutenção e Desenvolvimento do Ensino			25,00 %	0,00 %	
Mínimo Anual de 70% do FUNDEB na Remuneração dos Profissionais da Educação Básica			70,00 %	0,00 %	
Percentual de 50% da Complementação da União ao FUNDEB (VAAT) na Educação Infantil			50,00 %	0,00 %	
Mínimo de 15% da Complementação da União ao FUNDEB (VAAT) em Despesas de Capital			0,00 %	0,00 %	
RECEITAS DE OPERAÇÕES DE CRÉDITO E DESPESAS DE CAPITAL		Valor Apurado até o Bimestre	Saldo não realizado		
Receita de Operação de Crédito		0,00	1.000,00		
Despesa de Capital Líquida		5.355.914,31	3.416.422,84		



# Diário Oficial

## Anaurilândia - Estado de Mato Grosso do Sul

### DIOANA - Diário oficial do Município de Anaurilândia - MS

Quarta-feira 29 de Maio de 2024

Criado pela Lei nº674 de 06 de Janeiro de 2017  
Ano:008 Edição: nº1819



MUNICÍPIO DE ANAURILÂNDIA - MS  
RELATÓRIO RESUMIDO DA EXECUÇÃO ORÇAMENTÁRIA  
DEMONSTRATIVO SIMPLIFICADO DO RELATÓRIO RESUMIDO DA EXECUÇÃO ORÇAMENTÁRIA - CONSOLIDADO  
ORÇAMENTOS FISCAL E DA SEGURIDADE SOCIAL  
JANEIRO A ABRIL DE 2024 \_ Bimestre DE MARÇO/ABRIL

LRF, Art. 48 – Anexo 14

em Reais

PROJEÇÃO ATUARIAL DOS REGIMES DE PREVIDÊNCIA E DO SISTEMA DE PROTEÇÃO SOCIAL DOS MILITARES	Exercício¹	10º Exercício	20º Exercício	35º Exercício
Fundo em Capitalização (Plano Previdenciário) Receitas Previdenciárias Despesas Previdenciárias Resultado Previdenciário Fundo em Repartição (Plano Financeiro) Receitas Previdenciárias Despesas Previdenciárias Resultado Previdenciário Pensões e Inativos Militares Receitas de Contribuições Despesas com Pensões e Inativos Resultado Associado às Pensões e aos Inativos Militares				

RECEITA DE ALIENAÇÃO DE ATIVOS E APLICAÇÃO DOS RECURSOS	Valor Apurado até o Bimestre	Saldo a Realizar
Receitas da Alienação de Ativos 0,00 Aplicação dos Recursos da Alienação de Ativos	1.000,00	

DESPESAS COM AÇÕES E SERVIÇOS PÚBLICOS DE SAÚDE	Valor Apurado até o Bimestre	Limite Constitucional Anual	
		% Mínimo a Aplicar no Exercício	% Aplicado até o Bimestre
Despesas c/Ações e Serviços Públicos de Saúde exec. c/ rec. de impostos	3.257.784,75	15,00 %	19,51 %

DESPESAS DE CARÁTER CONTINUADO DERIVADAS DE PPP	Valor Apurado no Exercício Corrente
Total das Despesas / RCL (%)	

Fonte: PREFEITURA MUNICIPAL DE ANAURILÂNDIA

¹ Serão demonstradas as projeções do exercício anterior ao de referência.