



Diário Oficial

Anaurilândia - Estado de Mato Grosso do Sul

DIOANA - Diário oficial do Município de Anaurilândia - MS

Quinta-feira 02 de Abril de 2020

Criado pela Lei nº 674 de 06 de Janeiro de 2017

Ano: 004

Edição: nº 790

PROCESSO ADMINISTRATIVO Nº 01/2020 DISPENSA DE LICITAÇÃO Nº 01/2020 RATIFICAÇÃO

RATIFICO a dispensa de licitação para a contratação direta da empresa **A.C. DOS SANTOS FILHO- ME** inscrita no C.N.P.J. (M.F.) sob o nº 12.137.727/0001-02, com endereço na Avenida Octaviano dos Santos, nº 2078, Bairro Vila Rosa, Iguatemi/MS, CEP: 79.960-000, para que forneça serviços de arte educadores para atuar com as crianças e adolescentes do Projeto Eterno Aprendiz - SCFV do Município de Anaurilândia, conforme descrição no Anexo I, no valor de R\$ 16.300,00 (Dezesseis mil e trezentos reais), com fundamento nos pareceres da Comissão Permanente de Licitação e da Procuradoria Jurídica, no inciso II, do artigo 24 c/c alínea a do inciso II do artigo 23, todos da Lei Federal nº 8.666/93, com a alteração de valor do Decreto Federal nº 9.412/2018 e dos demais documentos e justificativas constantes nos autos.

Anaurilândia/MS, 01 de Abril de 2020.

LUZIA APARECIDA DE LIMA TAKAZONO
Secretária Municipal de Assistência Social

AVISO DE LICITAÇÃO MODALIDADE TOMADA DE PREÇOS TOMADA DE PREÇOS Nº 007/2020 PROCESSO ADMINISTRATIVO Nº 36/2020 TIPO: Menor Preço Global

OBJETO: Contratação de empresa especializada para a execução do projeto de ampliação da edificação do Centro de Múltiplo Uso da sede do município de Anaurilândia/MS, em atendimento a Secretária Municipal de Obras, Defesa Civil, Transportes e Projetos, conforme projeto básico e memorial descritivo integrante deste edital.

DATA E HORÁRIO DA SESSÃO PÚBLICA: a sessão pública se dará no dia **24 (vinte e quatro) de abril de 2020, às 08h00min (MS)** (oito horas), na Sala de Licitações da Prefeitura do Município de Anaurilândia-MS.

O edital completo e informações estão disponíveis aos interessados no Departamento de Licitações, na Rua Floriano Peixoto nº 1000, e pelo telefone (67) 3445-1110, no horário das 08h00min às 12h00min e das 14h00min às 17h00min, e pelo endereço eletrônico: www.anaurilandia.ms.gov.br.

Anaurilândia - MS, 01 de abril de 2020.
José Fonseca Neto
Presidente da Comissão de Licitação

FUNDO MUNICIPAL DE SAÚDE TERMO DE HOMOLOGAÇÃO PREGÃO PRESENCIAL Nº 02/2020

O Município de Anaurilândia- Estado de Mato Grosso do Sul, através do (a) pregoeiro(a) designado(a) pelo Decreto 1.513/2020 torna público o resultado do processo supra.

Objeto: Contratação de empresa para aquisição de materiais de consumo utilizados em procedimentos de atenção básica em saúde nas unidades de saúde, em conformidade com as especificações e quantidades constantes do Anexo I - Termo de Referência.

AGUIA DISTRIBUIDORA DE MEDICAMENTOS E SUPRIMENTOS EIRELI-ME- 27.789.446/0001-01 COM VALOR TOTAL DE: R\$ 45.090,16 (quarenta e cinco mil noventa reais e dezesseis centavos).

MC PRODUTOS MEDICO HOSPITALARES LTDA-ME- 21.870.007/0001-34 COM VALOR TOTAL DE: R\$ 50.703,14 (cinquenta mil setecentos e três reais e quatorze centavos).

HOMOLOGO o resultado proferido pelo(a) Pregoeiro(a), no processo acima mencionado, em favor das empresas vencedoras.

Anaurilândia-MS, 01 de abril de 2020.
Guilherme Gomes Zandonadi
Secretário Municipal de Saúde

Fundo Municipal de Saúde de Anaurilândia/MS Termo De Adjudicação Pregão Presencial Nº 003/2020

Nos termos do Art. 4º, inciso XX da Lei Federal nº 10.520/02 e suas alterações, o(a) Pregoeiro(a) Municipal de Anaurilândia-MS, no uso de suas atribuições que lhe são conferidas por lei, concluiu os trabalhos de abertura, julgamento e classificação de habilitação e proposta(s) apresentada(s) ao presente certame, tendo por base o resultado classificatório antes apresentado pela equipe de apoio, decidiu por **adjudicar** o objeto da presente licitação ao(a) licitante classificado(a): Vencedor(es):

JOSÉ RONALDO ALVES ESTEVES- EIRELI ME CNPJ: 24.396.567/0001-97 **COM VALOR TOTAL DE: R\$ 9.816,45** (nove mil e oitocentos e dezesseis reais e quarenta e cinco centavos) ; **J C A DOS SANTOS- EPP CNPJ:** 27.149.109/0001-41 **COM VALOR TOTAL DE: R\$ 7.343,85** (sete mil e trezentos e quarenta e três reais e oitenta e cinco centavos).


Anaurilândia - MS, 01 de Abril de 2020.

Tânia Fernandes Vera
PREGOEIRA

MUNICÍPIO DE ANAURILÂNDIA - MS RELATÓRIO RESUMIDO DA EXECUÇÃO ORÇAMENTÁRIA BALANÇO ORÇAMENTÁRIO - RECEITAS - CONSOLIDADO ORÇAMENTOS FISCAL E DA SEGURIDADE SOCIAL JANEIRO A FEVEREIRO DE 2020 - BIMESTRE JANEIRO/FEVEREIRO									
RREO - ANEXO 01 (LRF, Art. 52, inciso I, alínea "a" e "b" do inciso II e § 1º)									
LRF	Previdido Anual	Previdido Atualizado (a)	Receitas Realizadas				Em reais		
			No Bimestre (b)	% (b/a)	Até o Bimestre (c)	% (c/a)	Saldo a Realizar (a - c)		
RECEITAS (EXCETO INTRA-ORÇAMENTÁRIAS) (I)	60.460.131,00	60.460.131,00	5.798.594,16	9,59	5.798.594,16	9,59	54.661.536,84		
RECEITAS CORRENTES	59.529.931,00	59.529.931,00	5.173.094,16	8,69	5.173.094,16	8,69	54.356.836,84		
IMPOSTOS, TAXAS E CONTRIBUIÇÕES DE MELHORIA	4.836.000,00	4.836.000,00	276.167,09	5,71	276.167,09	5,71	4.559.832,91		
Impostos	4.703.000,00	4.703.000,00	244.026,27	5,19	244.026,27	5,19	4.458.973,73		
Taxas	74.000,00	74.000,00	32.140,82	43,43	32.140,82	43,43	41.859,19		
Contribuição de Melhoria	59.000,00	59.000,00					59.000,00		
CONTRIBUIÇÕES									
Contribuições Sociais									
Contribuições Econômicas									
Contribuições para Entidades Privadas de Serviço Social									
Contribuição para o Custeio do Serviço de Iluminação Pública									
RECEITA PATRIMONIAL	16.657.000,00	16.657.000,00	369.156,08	2,22	369.156,08	2,22	16.287.843,92		
Exploração do Patrimônio Imobiliário do Estado	16.657.000,00	16.657.000,00	1.462,00		1.462,00		1.462,00		
Valores Mobiliários									
Delegação de Serviços Públicos Mediante Concessão, F									
Exploração de Recursos Naturais									
Exploração do Patrimônio Intangível									
Cessão de Direitos									
Demais Receitas Patrimoniais									
RECEITA AGROPECUÁRIA									
RECEITA INDUSTRIAL									
RECEITA DE SERVIÇOS									
Serviços Administrativos e Comerciais Gerais									
Serviços e Atividades Referentes à Navegação e ao Tr									
Serviços e Atividades Referentes à Saúde									
Serviços e Atividades Financeiras									
Outros Serviços									
TRANSFERÊNCIAS CORRENTES	38.036.931,00	38.036.931,00	4.527.530,06	11,90	4.527.530,06	11,90	33.509.400,92		
Transferências da União e de suas Entidades	23.080.931,00	23.080.931,00	2.312.523,87	10,02	2.312.523,87	10,02	20.768.407,13		
Transferências dos Estados e do Distrito Federal e de s	14.956.000,00	14.956.000,00	2.215.006,21	14,81	2.215.006,21	14,81	12.740.993,79		
Transferências de Instituições Privadas									
Transferências de Outras Instituições Públicas									
Transferências do Exterior									
Transferências de Pessoas Físicas									
Transferências Provenientes de Depósitos Não Identifi									
OUTRAS RECEITAS CORRENTES									
Multas Administrativas, Contratuais e Judiciais			240,91		240,91		<240,91		
Indenizações, Restituições e Ressarcimentos			240,91		240,91		<240,91		
Bens, Direitos e Valores Incorporados ao Patrimônio Pú									
Demais Receitas Correntes									
RECEITAS DE CAPITAL	990.200,00	990.200,00	625.500,00	67,24	625.500,00	67,24	364.700,00		
OPERAÇÕES DE CRÉDITO									
Operações de Crédito - Mercado Interno									
Operações de Crédito - Mercado Externo									
ALICIAÇÃO DE BENS			625.500,00		625.500,00		<625.500,00		
Alienação de Bens Móveis									
Alienação de Bens Imóveis			625.500,00		625.500,00		<625.500,00		
Alienação de Bens Intangíveis									
AMORTIZAÇÕES DE EMPRÉSTIMOS									
TRANSFERÊNCIAS DE CAPITAL	990.200,00	990.200,00					990.200,00		
Transferências da União e de suas Entidades	519.600,00	519.600,00					519.600,00		
Transferências dos Estados e do Distrito Federal e de s	410.600,00	410.600,00					410.600,00		
Transferências dos Municípios e de suas Entidades									
Transferências de Instituições Privadas									
Transferências de Outras Instituições Públicas									
Transferências do Exterior									
Transferências de Pessoas Físicas									
Transferências Provenientes de Depósitos Não Identifi									
OUTRAS RECEITAS DE CAPITAL									
Integração de Capital Social									
Ressarcimento das Disponibilidades do Tesouro									
Resgate de Títulos do Tesouro									
Demais Receitas de Capital									
RECEITAS (INTRA-ORÇAMENTÁRIAS) (II)									
SUBTOTAL DAS RECEITAS (III) = (I + II)	60.460.131,00	60.460.131,00	5.798.594,16	9,59	5.798.594,16	9,59	54.661.536,84		
OPERAÇÕES DE CRÉDITO - REFINANCIAMENTO (IV)									
Operações de Crédito - Mercado Interno									
Mobilização									
Contratual									
Operações de Crédito - Mercado Externo									
Contratual									
Mobilização									
TOTAL DAS RECEITAS (V) = (III + IV)	60.460.131,00	60.460.131,00	5.798.594,16	9,59	5.798.594,16	9,59	54.661.536,84		
DEPÓSITO (VI)									
TOTAL COM DÉFICIT (VI) = (V + VI)	60.460.131,00	60.460.131,00	5.798.594,16	9,59	5.798.594,16	9,59	54.661.536,84		

Emissão: 01/04/2020 09:56:36
Página 1º de 3
Data: 01/04/2020

Página 1 de 3
Horário:

										MUNICÍPIO DE ANAURILÂNDIA - MS									
RELATÓRIO RESUMIDO DA EXECUÇÃO ORÇAMENTÁRIA																			
BALANÇO ORÇAMENTÁRIO - RECEITAS - CONSOLIDADO																			
ORÇAMENTOS FISCAL E DA SEGURIDADE SOCIAL																			
JANEIRO A FEVEREIRO DE 2020 - BIMESTRE JANEIRO/FEVEREIRO																			
RREO - ANEXO 01 (LRF, Art. 52, inciso I, alínea "a" e "b" do inciso II e § 1º)																			
Em reais																			
SALDOS DE EXERCÍCIOS ANTERIORES																			
Recursos Arrecadados em Exercícios Anteriores - RPPN																			
Reservas Especiais, Unidade para Crédito Adicional																			



Diário Oficial

Anaurilândia - Estado de Mato Grosso do Sul

DIOANA - Diário oficial do Município de Anaurilândia - MS

Quinta-feira 02 de Abril de 2020

Criado pela Lei nº 674 de 06 de Janeiro de 2017

Ano: 004

Edição: nº 790

	MUNICÍPIO DE ANAURILÂNDIA - MS RELATÓRIO RESUMIDO DA EXECUÇÃO ORÇAMENTÁRIA BALANÇO ORÇAMENTÁRIO - DESPESAS - CONSOLIDADO ORÇAMENTOS FISCAL E DA SEGURIDADE SOCIAL JANEIRO A FEVEREIRO DE 2020 - BIMESTRE JANEIRO/FEVEREIRO
--	--

RREO - ANEXO 01 (LRF, Art. 52, inciso I, alíneas "a" e "b" do inciso II e § 1º)

DESPESAS	Dotação Inicial (d)	Dotação Atualizada (e)	Despesas Empenhadas			Despesas Liquidadas			Despesas Pagas Até o Bimestre (j)	Em reais Inscritas em Restos a Pagar Não Processados (k)
			No Bimestre	Até o Bimestre (f)	Saldo (g) = (e - f)	No Bimestre	Até o Bimestre (h)	Saldo (i) = (e - h)		
DESPESAS (EXCETO INTRA-ORÇAMENTÁRIAS) (VIII)	57.624.710,00	57.943.292,00	26.661.893,69	26.661.893,69	31.281.398,31	4.862.404,22	4.862.404,22	53.080.887,78	4.785.027,50	
DESPESAS CORRENTES	43.939.710,00	45.247.090,00	23.248.737,04	23.248.737,04	21.998.352,96	2.693.695,85	2.693.695,85	42.553.394,15	2.616.319,13	
Pessoal e Encargos Sociais	18.801.000,00	18.816.000,00	14.192.622,56	14.192.622,56	4.623.377,44	2.032.576,26	2.032.576,26	16.783.423,74	2.021.184,77	
Juros e Encargos da Dívida										
Outras Despesas Correntes	25.138.710,00	26.431.090,00	9.056.114,48	9.056.114,48	17.374.975,52	661.119,59	661.119,59	25.769.970,41	595.134,36	
DESPESAS DE CAPITAL	13.685.000,00	12.696.202,00	3.413.156,65	3.413.156,65	9.283.045,35	2.168.708,37	2.168.708,37	10.527.493,63	2.168.708,37	
Investimentos	11.285.000,00	10.596.202,00	1.654.401,38	1.654.401,38	8.941.800,62	1.650.001,38	1.650.001,38	8.946.200,62	1.650.001,38	
Inversões Financeiras										
Amortização da Dívida	2.400.000,00	2.100.000,00	1.758.755,27	1.758.755,27	341.244,73	518.706,99	518.706,99	1.581.293,01	518.706,99	
RESERVA DE CONTINGÊNCIA										
DESPESAS (INTRA-ORÇAMENTÁRIAS) (IX)										
SUBTOTAL DAS DESPESAS (X) = (VIII + IX)	57.624.710,00	57.943.292,00	26.661.893,69	26.661.893,69	31.281.398,31	4.862.404,22	4.862.404,22	53.080.887,78	4.785.027,50	
AMORTIZAÇÃO DA DÍVIDA/REFINANCIAMENTO (XI)										
Amortização da Dívida Interna										
Dívida Mobiliária										
Outras Dívidas										
Amortização da Dívida Externa										
Dívida Mobiliária										
Outras Dívidas										
TOTAL DAS DESPESAS (XII) = (X + XI)	57.624.710,00	57.943.292,00	26.661.893,69	26.661.893,69	31.281.398,31	4.862.404,22	4.862.404,22	53.080.887,78	4.785.027,50	
SUPERÁVIT (XIII)							936.189,94		1.013.566,66	
TOTAL COM SUPERÁVIT (XIV) = (XII + XIII)	57.624.710,00	57.943.292,00	26.661.893,69	26.661.893,69	31.281.398,31	4.862.404,22	5.798.594,16	52.144.697,84	5.798.594,16	
RESERVA DO RPPS	300.000,00	300.000,00			300.000,00			300.000,00		



Diário Oficial

Anaurilândia - Estado de Mato Grosso do Sul

DIOANA - Diário oficial do Município de Anaurilândia - MS

Quinta-feira 02 de Abril de 2020

Criado pela Lei nº 674 de 06 de Janeiro de 2017

Ano: 004

Edição: nº 790

	MUNICÍPIO DE ANAURILÂNDIA - MS RELATÓRIO RESUMIDO DA EXECUÇÃO ORÇAMENTÁRIA DEMONSTRATIVO DAS RECEITAS E DESPESAS COM MANUTENÇÃO E DESENVOLVIMENTO DO ENSINO - MDE - CONSOLIDADO ORÇAMENTOS FISCAL E DA SEGURIDADE SOCIAL JANEIRO A FEVEREIRO DE 2020
--	--

RREO - Anexo 08 (LDB, art 72)

em Reais

RECEITAS DO ENSINO					
RECEITA RESULTANTE DE IMPOSTOS (caput do art. 212 da Constituição)	PREVISÃO INICIAL	PREVISÃO ATUALIZADA (a)	RECEITAS REALIZADAS		
			Até o Bimestre (b)	%	
				(c) = (b/a)x100	
1-RECEITA DE IMPOSTOS	4.703.000,00	4.703.000,00	243.871,17	5,19 %	
1.1-Receita Resultante do Imposto sobre a Propriedade Predial e Territorial Urbana - IPTU	932.000,00	932.000,00	19.723,53	2,12 %	
1.1.1-IPTU	850.000,00	850.000,00	734,45	0,09 %	
1.1.2-Multas, Juros de Mora, Dívida Ativa e Outros Encargos do IPTU	82.000,00	82.000,00	18.989,08	23,16 %	
1.2-Receita Resultante do Imposto sobre Transmissão Inter Vivos - ITBI	1.555.000,00	1.555.000,00	9.459,99	0,61 %	
1.2.1-ITBI	1.555.000,00	1.555.000,00	9.459,99	0,61 %	
1.2.2-Multas, Juros de Mora, Dívida Ativa e Outros Encargos do ITBI					
1.3-Receita Resultante do Imposto sobre Serviços de Qualquer Natureza - ISS	1.351.000,00	1.351.000,00	120.928,71	8,95 %	
1.3.1-ISS	1.340.000,00	1.340.000,00	111.164,92	8,30 %	
1.3.2-Multas, Juros de Mora, Dívida Ativa e Outros Encargos do ISS	11.000,00	11.000,00	9.763,79	88,76 %	
1.4-Receita Resultante do Imposto de Renda Retido na Fonte - IRRF	865.000,00	865.000,00	93.758,94	10,84 %	
2-RECEITA DE TRANSFERÊNCIAS CONSTITUCIONAIS E LEGAIS	30.540.721,00	30.540.721,00	4.355.501,35	14,26 %	
2.1-Cota-Parte FPM	15.600.000,00	15.600.000,00	1.869.203,67	11,98 %	
2.1.1-Parcela referente à CF, art. 159, I, alínea b					
2.1.2-Parcela referente à CF, art. 159, I, alínea d					
2.1.3-Parcela referente à CF, art. 159, I, alínea e					
2.2-Cota-Parte ICMS	11.351.000,00	11.351.000,00	1.822.890,11	16,06 %	
2.3-ICMS-Desoneração - L.C. nº87/1996	38.000,00	38.000,00			
2.4-Cota-Parte IPI-Exportação	90.000,00	90.000,00	14.192,27	15,77 %	
2.5-Cota-Parte ITR	1.351.721,00	1.351.721,00	245.914,25	18,19 %	
2.6-Cota-Parte IPVA	2.110.000,00	2.110.000,00	403.301,05	19,11 %	
2.7-Cota-Parte IOF-Ouro					
3-TOTAL DA RECEITA DE IMPOSTOS (1 + 2)	35.243.721,00	35.243.721,00	4.599.372,52	13,05 %	

RECEITAS ADICIONAIS PARA FINANCIAMENTO DO ENSINO					
RECEITAS ADICIONAIS PARA FINANCIAMENTO DO ENSINO	PREVISÃO INICIAL	PREVISÃO ATUALIZADA (a)	RECEITAS REALIZADAS		
			Até o Bimestre (b)	%	
				(c) = (b/a)x100	
4-RECEITA DA APLIC. FINANC. DE OUTROS RECURSOS DE IMPOSTOS VINC. AO ENSINO					
5-RECEITA DE TRANSFERÊNCIAS DO FNDE	487.710,00	487.710,00	56.792,61	11,64 %	
5.1-Transferências do Salário-Educação	220.000,00	220.000,00	48.708,61	22,14 %	
5.2-Transferências Diretas - PDDE					
5.3-Transferências Diretas - PNAE	96.910,00	96.910,00	8.084,00	8,34 %	
5.4-Transferências Diretas - PNATE	120.800,00	120.800,00			
5.5-Outras Transferências do FNDE	50.000,00	50.000,00			
5.6-Aplicação Financeira dos Recursos do FNDE					
6-RECEITA DE TRANSFERÊNCIAS DE CONVÊNIOS	393.000,00	393.000,00			
6.1-Transferências de Convênios	393.000,00	393.000,00			
6.2-Aplicação Financeira dos Recursos de Convênios					
7-RECEITA DE OPERAÇÕES DE CRÉDITO					
8-OUTRAS RECEITAS PARA FINANCIAMENTO DO ENSINO	23.764.600,00	23.764.600,00	792.694,67	3,34 %	
9-TOTAL DAS RECEITAS ADICIONAIS PARA FINANCIAMENTO DO ENSINO (4 + 5 + 6 + 7 + 8)	24.645.310,00	24.645.310,00	849.487,28	3,45 %	

Emissão: 01/04/2020 09:59:26
Portaria 286 de 7 de Maio de 2019.

Página 1 de 4
Homologad

	MUNICÍPIO DE ANAURILÂNDIA - MS RELATÓRIO RESUMIDO DA EXECUÇÃO ORÇAMENTÁRIA DEMONSTRATIVO DAS RECEITAS E DESPESAS COM MANUTENÇÃO E DESENVOLVIMENTO DO ENSINO - MDE - CONSOLIDADO ORÇAMENTOS FISCAL E DA SEGURIDADE SOCIAL JANEIRO A FEVEREIRO DE 2020
--	--

RREO - Anexo 08 (LDB, art 72)

em Reais

FUNDEB							
RECEITAS DO FUNDEB	PREVISÃO INICIAL	PREVISÃO ATUALIZADA (a)	RECEITAS REALIZADAS				
			Até o Bimestre (b)	%			
				(c) = (b/a)x100			
10-RECEITAS DESTINADAS AO FUNDEB	6.108.144,20	6.108.144,20	871.100,26	14,26 %			
10.1-Cota-Parte FPM Destinada ao FUNDEB - (20% de 2.1.1)	3.120.000,00	3.120.000,00	373.840,73	11,98 %			
10.2-Cota-Parte ICMS Destinada ao FUNDEB - (20% de 2.2)	2.270.200,00	2.270.200,00	364.578,02	16,08 %			
10.3-ICMS-Desoneração Destinada ao FUNDEB - (20% de 2.3)	7.600,00	7.600,00					
10.4-Cota-Parte IPI-Exportação Destinada ao FUNDEB - (20% de 2.4)	18.000,00	18.000,00	2.838,45	15,77 %			
10.5-Cota-Parte ITR ou ITR Arrecadado Destinados ao FUNDEB - (20% de 2.5)	270.344,20	270.344,20	49.182,85	18,19 %			
10.6-Cota-Parte IPVA Destinada ao FUNDEB - (20% de 2.6)	422.000,00	422.000,00	80.660,21	19,11 %			
11-RECEITAS RECEBIDAS DO FUNDEB							
11.1-Transferências de Recursos do FUNDEB							
11.2-Complementação da União ao FUNDEB							
11.3-Receita de Aplicação Financeira dos Recursos do FUNDEB							
12-RESULTADO LÍQUIDO DAS TRANSFERÊNCIAS DO FUNDEB (11.1 - 10)	-6.108.144,20	-6.108.144,20	-871.100,26	14,26 %			
SE RESULTADO LÍQUIDO DA TRANSFERÊNCIA (12) > 0] = ACRÉSCIMO RESULTANTE DAS TRANSFERÊNCIAS DO FUNDEB							
SE RESULTADO LÍQUIDO DA TRANSFERÊNCIA (12) < 0] = DECRÉSCIMO RESULTANTE DAS TRANSFERÊNCIAS DO FUNDEB							
DESPESAS DO ENSINO							
DESPESAS DO FUNDEB	DOTAÇÃO INICIAL	DOTAÇÃO ATUALIZADA (d)	DESPESAS EMPENHADAS		DESPESAS LIQUIDADAS		INSCRITAS EM RESTOS A PAGAR - NÃO PROCESSADOS (i)
			Até o Bimestre (e)	% (f) = (e/d) x 100	Até o Bimestre (g)	% (h) = (g/d) x 100	
13-PAGAMENTO DOS PROFISSIONAIS DO MAGISTÉRIO	5.307.000,00	6.369.059,77	4.412.448,38	69,28 %	408.935,50	6,42 %	4.003.512,88
13.1-Com Educação Infantil	2.557.000,00	3.139.059,77	2.057.448,38	65,54 %	184.184,48	5,87 %	1.873.263,90
13.2-Com Ensino Fundamental	2.750.000,00	3.230.000,00	2.355.000,00	72,91 %	224.751,02	6,96 %	2.130.248,98
14-OUTRAS DESPESAS	8.546.800,00	7.354.741,95	1.935.133,54	26,31 %	37.574,29	0,51 %	1.897.559,25
14.1-Com Educação Infantil	11.000,00	61.000,00	45.000,00	73,77 %			45.000,00
14.2-Com Ensino Fundamental	8.535.800,00	7.293.741,95	1.890.133,54	25,91 %	37.574,29	0,52 %	1.852.559,25
15-TOTAL DAS DESPESAS DO FUNDEB (13 + 14)	13.853.800,00	13.723.801,72	6.347.581,92	46,25 %	446.509,79	3,25 %	5.901.072,13
DEDUÇÕES PARA FINS DE LIMITE DO FUNDEB							
16-RESTOS A PAGAR INSCRITOS NO EXERCÍCIO SEM DISPONIBILIDADE FINANCEIRA DE RECURSOS DO FUNDEB							
16.1-FUNDEB 60%							
16.2-FUNDEB 40%							
17-DESPESAS CUSTEADAS COM O SUPERÁVIT FINANCEIRO, DO EXERCÍCIO ANTERIOR, DO FUNDEB							
17.1-FUNDEB 60%							
17.2-FUNDEB 40%							
18-TOTAL DAS DEDUÇÕES CONSIDERADAS PARA FINS DE LIMITE DO FUNDEB (16 + 17)							
VALOR							

Emissão: 01/04/2020 09:59:26
Portaria 286 de 7 de Maio de 2019.

Página 2 de 4
Homologad



Diário Oficial

Anaurilândia - Estado de Mato Grosso do Sul


DIOANA - Diário oficial do Município de Anaurilândia - MS

Quinta-feira 02 de Abril de 2020

Criado pela Lei nº 674 de 06 de Janeiro de 2017

Ano: 004

Edição: nº 790



MUNICÍPIO DE ANAURILÂNDIA - MS

RELATÓRIO RESUMIDO DA EXECUÇÃO ORÇAMENTÁRIA

DEMONSTRATIVO DAS RECEITAS E DESPESAS COM MANUTENÇÃO E DESENVOLVIMENTO DO ENSINO - MDE - CONSOLIDADO

ORÇAMENTOS FISCAL E DA SEGURIDADE SOCIAL

JANEIRO A FEVEREIRO DE 2020

RREO - Anexo 08 (LDB, art 72)

INDICADORES DO FUNDEB						em Reais	
						VALOR	
19-TOTAL DAS DESPESAS DO FUNDEB PARA FINS DE LIMITE (15 - 18)						446.509,79	
19.1-Mínimo de 60% do FUNDEB na Remuneração do Magistério ¹ (13 - (16.1 + 17.1)) / ((11) x 100) %							
19.2-Máximo de 40% em Despesa com MDE, que não Remuneração do Magistério (14 - (16.2 + 17.2)) / ((11) x 100) %							
19.3-Máximo de 5% não Aplicado no Exercício (100 - (19.1 +19.2))						100,00	
CONTROLE DA UTILIZAÇÃO DE RECURSOS NO EXERCÍCIO SUBSEQUENTE						VALOR	
20-RECURSOS RECEBIDOS DO FUNDEB EM 2019 QUE NÃO FORAM UTILIZADOS						35,87	
21-DESPESAS CUSTEADAS COM O SALDO DO ITEM 20 ATÉ O 1º TRIMESTRE DE 2020 ²						35,87	

MANUTENÇÃO E DESENVOLVIMENTO DO ENSINO - DESPESAS CUSTEADAS COM A RECEITA RESULTANTES DE IMPOSTOS E RECURSOS DO FUNDEB							
DESPESAS COM AÇÕES TÍPICAS DE MDE	DOTAÇÃO INICIAL	DOTAÇÃO ATUALIZADA (d)	DESPESAS EMPENHADAS		DESPESAS LIQUIDADAS		INSCRITAS EM RESTOS A PAGAR ⁷ NÃO PROCESSADOS (i)
			Até o Bimestre (e)	% (f) = (e/d) x 100	Até o Bimestre (g)	% (h) = (g/d) x 100	
22-EDUCAÇÃO INFANTIL	2.568.000,00	3.200.059,77	2.102.448,38	65,70 %	184.184,48	5,76 %	1.918.263,90
22.1-Creche	2.568.000,00	3.200.059,77	2.102.448,38	65,70 %	184.184,48	5,76 %	1.918.263,90
22.1.1-Despesas Custeadas com Recursos do FUNDEB	11.000,00	61.000,00	45.000,00	73,77 %			45.000,00
22.1.2-Despesas Custeadas com Outros Recursos de Impostos	2.557.000,00	3.139.059,77	2.057.448,38	65,54 %	184.184,48	5,87 %	1.873.263,90
22.2-Pré-escola							
22.2.1-Despesas Custeadas com Recursos do FUNDEB							
22.2.2-Despesas Custeadas com Outros Recursos de Impostos							
23-ENSINO FUNDAMENTAL	11.678.800,00	10.941.741,95	4.640.133,54	42,41 %	262.325,31	2,40 %	4.377.808,23
23.1-Despesas Custeadas com Recursos do FUNDEB	11.090.800,00	10.328.741,95	4.245.133,54	41,10 %	262.325,31	2,54 %	3.982.808,23
23.2-Despesas Custeadas com Outros Recursos de Impostos	588.000,00	613.000,00	395.000,00	64,44 %			395.000,00
24-ENSINO MÉDIO							
25-ENSINO SUPERIOR	200.000,00						
26-ENSINO PROFISSIONAL NÃO INTEGRADO AO ENSINO REGULAR							
27-OUTRAS	225.000,00	225.000,00	1.650,00	0,73 %	1.650,00	0,73 %	
28-TOTAL DAS DESPESAS COM AÇÕES TÍPICAS DE MDE ((22 + 23 + 24 + 25 + 26 + 27)	14.671.800,00	14.366.801,72	6.744.231,92	46,94 %	448.159,79	3,12 %	6.296.072,13

DEDUÇÕES CONSIDERADAS PARA FINS DE LIMITE CONSTITUCIONAL		VALOR
29-RESULTADO LÍQUIDO DAS TRANSFERÊNCIAS DO FUNDEB = (12)		-871.100,26
30-DESPESAS CUSTEADAS COM A COMPLEMENTAÇÃO DO FUNDEB NO EXERCÍCIO		
31-DESPESAS CUSTEADAS COM O SUPERÁVIT FINANCEIRO, DO EXERCÍCIO ANTERIOR, DO FUNDEB		35,87
32-DESPESAS CUSTEADAS COM O SUPERÁVIT FINANCEIRO, DO EXERCÍCIO ANTERIOR, DE OUTROS RECURSOS DE IMPOSTOS		
33-RESTOS A PAGAR INSCRITOS NO EXERCÍCIO SEM DISPONIBILIDADE FINANCEIRA DE RECURSOS DE IMPOSTOS VINCULADOS AO ENSINO (4)		
34-CANCELAMENTO NO EXERCÍCIO, DE RESTOS A PAGAR INSCRITOS COM DISPONIBILIDADE FINANCEIRA DE RECURSOS DE IMPOSTOS VINCULADOS AO ENSINO = (44 j)		30.000,00
35-TOTAL DAS DEDUÇÕES CONSIDERADAS PARA FINS DE LIMITE CONSTITUCIONAL (29 + 30 + 31 + 32 + 33 + 34) (6)		-841.064,39
36-TOTAL DAS DESPESAS PARA FINS DE LIMITE ((22 + 23) - (35)) (6)		1.287.574,18
37-PERCENTUAL APLICAÇÃO EM MDE SOBRE A RECEITA LÍQUIDA DE IMPOSTOS (36) / (3) x 100) % (6) - LIMITE CONSTITUCIONAL 25% (5)		27,99

Emissão: 01/04/2020 09:59:26
Portaria 286 de 7 de Maio de 2019.

Página 3 de 4
Homologad

MUNICÍPIO DE ANAURILÂNDIA - MS RELATÓRIO RESUMIDO DA EXECUÇÃO ORÇAMENTÁRIA DEMONSTRATIVO DAS RECEITAS E DESPESAS COM MANUTENÇÃO E DESENVOLVIMENTO DO ENSINO - MDE - CONSOLIDADO ORÇAMENTOS FISCAL E DA SEGURIDADE SOCIAL JANEIRO A FEVEREIRO DE 2020							
RREO - Anexo 08 (LDB, art 72)							
OUTRAS INFORMAÇÕES PARA CONTROLE							
DESPESAS CUSTEADAS COM RECEITAS ADICIONAIS PARA FINANCIAMENTO DO ENSINO	DOTAÇÃO INICIAL	DOTAÇÃO ATUALIZADA (d)	DESPESAS EMPENHADAS		DESPESAS LIQUIDADAS		INSCRITAS EM RESTOS A PAGAR NÃO PROCESSADOS ⁷ (i)
			Até o Bimestre (e)	% (f) = (e/d) x 100	Até o Bimestre (g)	% (h) = (g/d) x 100	
38-DESPESAS CUSTEADAS C/ APLIC. FINANC. DE OUTROS RECURSOS DE IMPOSTOS VINC. AO ENSINO							
39-DESPESAS CUSTEADAS COM A CONTRIBUIÇÃO SOCIAL DO SALÁRIO-EDUCAÇÃO							
40-DESPESAS CUSTEADAS COM OPERAÇÕES DE CRÉDITO							
41-DESPESAS CUSTEADAS COM OUTRAS RECEITAS PARA FINANCIAMENTO DO ENSINO	367.910,00	397.908,28	13.540,00	3,40 %			13.540,00
42-TOTAL OUTRAS DESP. CUSTEADAS C/RECEITAS ADIC. P/FINANC. DO ENSINO (38 + 39 + 40 + 41)	367.910,00	397.908,28	13.540,00	3,40 %			13.540,00
43-TOTAL GERAL DAS DESPESAS COM EDUCAÇÃO (28 + 42)	15.039.710,00	14.764.710,00	6.757.771,92	45,77 %	448.159,79	3,04 %	6.309.612,13
RESTOS A PAGAR INSCRITOS COM DISPONIBILIDADE FINANCEIRA DE RECURSOS DE IMPOSTOS VINCULADOS AO ENSINO			SALDO ATÉ O BIMESTRE		CANCELADO EM 2020 (j)		
44-RESTOS A PAGAR DE DESPESAS COM MDE			624.958,96		30.000,00		
44.1-Executadas com Recursos de Impostos Vinculados ao Ensino			624.934,26		30.000,00		
44.2-Executadas com Recursos do FUNDEB			24,70				
CONTROLE DA DISPONIBILIDADE FINANCEIRA			FUNDEB		SALÁRIO EDUCAÇÃO		
45-DISPONIBILIDADE FINANCEIRA EM 31 DE DEZEMBRO DE 2019			35,87		187.948,78		
46-(+) INGRESSO DE RECURSOS ATÉ O BIMESTRE					48.708,61		
47-(-) PAGAMENTOS EFETUADOS ATÉ O BIMESTRE							
47.1-Orçamento do Exercício							
47.2-Restos a Pagar							
48-(+) RECEITA DE APLICAÇÃO FINANCEIRA DOS RECURSOS ATÉ O BIMESTRE							
49-(-) DISPONIBILIDADE FINANCEIRA ATÉ O BIMESTRE					202,13		
50-(+) Ajustes					238,00		
50.1-(+)Retenções							
50.2-(-)Valores a recuperar							
50.3-(+)Outros valores extraorçamentários							
50.4-(+)Conciliação Bancária							
51-(-) SALDO FINANCEIRO CONCILIADO					238,00		

Fonte: PREFEITURA MUNICIPAL DE ANAURILÂNDIA

1-Limites mínimos anuais a serem cumpridos no encerramento do exercício.

2- Art. 21, § 2º, Lei 11.494/2007: "Até 0% dos recursos recebidos à conta dos Fundos, inclusive relativos à complementação da União recebidos nos termos do §1º do art. 6º desta Lei, poderão ser utilizados no 1º bimestre do exercício imediatamente subsequente, mediante abertura de crédito adicional."

3- Caput do artigo 212 da CF/1988

4- Os valores referentes à parcela dos Restos a Pagar inscritos sem disponibilidade financeira vinculada à educação deverão ser informados somente no RREO do último bimestre do exercício.

5- Limites mínimos anuais a serem cumpridos no encerramento do exercício, no âmbito de atuação prioritária, conforme LDB, art. 11, V.

6- Nos cinco primeiros bimestres do exercício o acompanhamento poderá ser feito com base na despesa empenhada ou na despesa liquidada. No último bimestre do exercício, o valor deverá corresponder ao total da despesa empenhada.

7- Essa coluna poderá ser apresentada somente no último bimestre.

Emissão: 01/04/2020 09:59:26
Portaria 286 de 7 de Maio de 2019.

Página 4 de 4
Homologad

Diário Oficial

Anaurilândia - Estado de Mato Grosso do Sul

DIOANA - Diário oficial do Município de Anaurilândia - MS

Quinta-feira 02 de Abril de 2020

Criado pela Lei nº 674 de 06 de Janeiro de 2017

Ano: 004

Edição: n.º 790



MUNICÍPIO DE ANAURILÂNDIA - MS
RELATÓRIO RESUMIDO DA EXECUÇÃO ORÇAMENTÁRIA
DEMONSTRATIVO DA EXECUÇÃO DAS DESPESAS POR FUNÇÃO / SUBFUNÇÃO - CONSOLIDADO
ORÇAMENTOS FISCAL E DA SEGURIDADE SOCIAL
JANEIRO A FEVEREIRO DE 2020 - BIMESTRE JANEIRO/FEVEREIRO

RREO – Anexo 02 (LRF, Art. 52, inciso II, alínea "c")

em Reais

FUNÇÃO / SUBFUNÇÃO	Dotação Inicial	Dotação Atualizada a)	Despesas Empenhadas				SALDO (c) = (a-b)	Despesas Liquidadas			SALDO (e) = (a-d)	INSC. RESTOS A PAGAR NAÇÃO PROC. (f)
			No Bimestre	Até o Bimestre (b)	% (b/total b)	No Bimestre		Até o Bimestre (d)	% (d/total d)			
DESPESAS (Exceto Intra-Orçamentárias) (i)	57.624.710,00	57.943.292,00	26.661.893,69	26.661.893,69	100,00	31.281.398,31	4.862.404,22	4.862.404,22	100,00	53.080.887,78		
LEGISLATIVA	0,00	0,00	0,00	0,00	0,00	0,00	0,00	0,00	0,00	0,00	0,00	
JUDICIÁRIA	0,00	0,00	0,00	0,00	0,00	0,00	0,00	0,00	0,00	0,00	0,00	
ESSENCIAL A JUSTIÇA	0,00	0,00	0,00	0,00	0,00	0,00	0,00	0,00	0,00	0,00	0,00	
ADMINISTRAÇÃO	23.142.000,00	23.142.000,00	14.396.096,05	14.396.096,05	54,00	8.743.904,95	3.496.192,00	3.496.192,00	71,94	19.643.808,00	0,00	
Administração Geral	9.294.000,00	7.844.000,00	1.652.041,38	1.652.041,38	6,20	6.191.958,62	1.650.901,38	1.650.901,38	33,95	6.193.098,62	0,00	
Administração Financeira	3.800.000,00	6.050.000,00	4.781.377,25	4.781.377,25	17,93	1.268.622,75	833.915,81	833.915,81	17,15	5.216.084,19	0,00	
Normalização e Fiscalização	430.000,00	430.000,00	151.650,00	151.650,00	0,57	278.350,00	11.555,12	11.555,12	0,24	418.444,88	0,00	
Formação de Recursos Humanos	9.618.000,00	8.818.000,00	7.813.026,42	7.813.026,42	29,30	1.004.973,58	1.001.819,69	1.001.819,69	20,60	7.816.180,31	0,00	
DEFESA NACIONAL	0,00	0,00	0,00	0,00	0,00	0,00	0,00	0,00	0,00	0,00	0,00	
SEGURANÇA PÚBLICA	0,00	0,00	0,00	0,00	0,00	0,00	0,00	0,00	0,00	0,00	0,00	
RELAÇÕES EXTERIORES	0,00	0,00	0,00	0,00	0,00	0,00	0,00	0,00	0,00	0,00	0,00	
ASSISTÊNCIA SOCIAL	0,00	0,00	0,00	0,00	0,00	0,00	0,00	0,00	0,00	0,00	0,00	
PREVIDÊNCIA SOCIAL	0,00	0,00	0,00	0,00	0,00	0,00	0,00	0,00	0,00	0,00	0,00	
SAÚDE	11.621.500,00	11.760.482,00	3.484.632,86	3.484.632,86	13,07	8.275.849,14	845.746,12	845.746,12	17,39	10.914.735,88	0,00	
Atenção Básica	10.714.500,00	10.853.482,00	3.122.434,90	3.122.434,90	11,71	7.731.047,10	795.738,75	795.738,75	16,37	10.057.743,25	0,00	
Assistência Hospitalar e Ambulatorial	424.000,00	424.000,00	0,00	0,00	0,00	424.000,00	0,00	0,00	0,00	424.000,00	0,00	
Vigilância Sanitária	120.000,00	120.000,00	100.770,00	100.770,00	0,98	19.230,00	4.473,11	4.473,11	0,09	115.526,89	0,00	
Vigilância Epidemiológica	363.000,00	363.000,00	261.427,96	261.427,96	0,36	101.572,04	45.534,26	45.534,26	0,94	317.465,74	0,00	
TRABALHO	0,00	0,00	0,00	0,00	0,00	0,00	0,00	0,00	0,00	0,00	0,00	
EDUCAÇÃO	15.139.710,00	15.094.710,00	7.042.062,55	7.042.062,55	26,41	8.052.647,45	453.060,42	453.060,42	9,32	14.641.649,58	0,00	
Ensino Fundamental	11.889.800,00	11.189.800,00	4.598.764,17	4.598.764,17	17,25	6.591.035,83	268.875,94	268.875,94	5,53	10.920.924,06	0,00	
Ensino Superior	300.000,00	300.000,00	279.390,00	279.390,00	1,05	20.610,00	0,00	0,00	0,00	300.000,00	0,00	
Educação Infantil	2.753.000,00	3.406.000,00	2.163.908,38	2.163.908,38	8,12	1.244.091,62	184.184,48	184.184,48	3,79	3.223.815,52	0,00	
Educação Especial	196.910,00	196.910,00	0,00	0,00	0,00	196.910,00	0,00	0,00	0,00	196.910,00	0,00	
CULTURA	79.000,00	124.000,00	0,00	0,00	0,00	124.000,00	0,00	0,00	0,00	124.000,00	0,00	
Diffusão Cultural	79.000,00	124.000,00	0,00	0,00	0,00	124.000,00	0,00	0,00	0,00	124.000,00	0,00	
DIREITOS DA CIDADANIA	0,00	0,00	0,00	0,00	0,00	0,00	0,00	0,00	0,00	0,00	0,00	
URBANISMO	6.301.500,00	6.481.500,00	1.528.630,13	1.528.630,13	5,73	4.952.869,67	45.158,52	45.158,52	0,93	6.436.341,48	0,00	
Infra-Estrutura Urbana	6.301.500,00	6.481.500,00	1.528.630,13	1.528.630,13	5,73	4.952.869,67	45.158,52	45.158,52	0,93	6.436.341,48	0,00	
HABITAÇÃO	0,00	0,00	0,00	0,00	0,00	0,00	0,00	0,00	0,00	0,00	0,00	
SANEAMENTO	0,00	0,00	0,00	0,00	0,00	0,00	0,00	0,00	0,00	0,00	0,00	
GESTÃO AMBIENTAL	784.000,00	783.600,00	180.139,58	180.139,58	0,68	603.460,42	11.759,87	11.759,87	0,24	771.840,13	0,00	
Preservação e Conservação Ambiental	784.000,00	783.600,00	180.139,58	180.139,58	0,68	603.460,42	11.759,87	11.759,87	0,24	771.840,13	0,00	
CIÊNCIA E TECNOLOGIA	0,00	0,00	0,00	0,00	0,00	0,00	0,00	0,00	0,00	0,00	0,00	
AGRICULTURA	0,00	0,00	0,00	0,00	0,00	0,00	0,00	0,00	0,00	0,00	0,00	
ORGANIZAÇÃO AGRÁRIA	0,00	0,00	0,00	0,00	0,00	0,00	0,00	0,00	0,00	0,00	0,00	
INDÚSTRIA	0,00	0,00	0,00	0,00	0,00	0,00	0,00	0,00	0,00	0,00	0,00	
COMÉRCIO E SERVIÇOS	290.000,00	290.000,00	5.174,50	5.174,50	0,02	284.825,50	374,50	374,50	0,01	289.625,50	0,00	
Demais Subfunções	290.000,00	290.000,00	5.174,50	5.174,50	0,02	284.825,50	374,50	374,50	0,01	289.625,50	0,00	
COMUNICAÇÕES	0,00	0,00	0,00	0,00	0,00	0,00	0,00	0,00	0,00	0,00	0,00	
ENERGIA	0,00	0,00	0,00	0,00	0,00	0,00	0,00	0,00	0,00	0,00	0,00	

Emissão: 01/04/2020 09:58:51
Portaria Nº 286, de 07 de Maio de 2019

Página 1
Homolo:



MUNICÍPIO DE ANAURILÂNDIA - MS
RELATÓRIO RESUMIDO DA EXECUÇÃO ORÇAMENTÁRIA
DEMONSTRATIVO DA EXECUÇÃO DAS DESPESAS POR FUNÇÃO / SUBFUNÇÃO - CONSOLIDADO
ORÇAMENTOS FISCAL E DA SEGURIDADE SOCIAL
JANEIRO A FEVEREIRO DE 2020 - BIMESTRE JANEIRO/FEVEREIRO

RREO = Anexo 02 (LRF, Art. 52, inciso II, alínea "c")

em Reais

FUNÇÃO / SUBFUNÇÃO	Dotação Inicial	Dotação Atualizada (a)	Despesas Empenhadas			SALDO (c) = (a - b)	Despesas Liquidadas			SALDO (e) = (a - d)	INSC. RESTOS A PAGAR NAC. PROC. (f)
			No Bimestre	Até o Bimestre (b)	% (b/total b)		No Bimestre	Até o Bimestre (d)	% (d/total d)		
TRANSPORTES	0,00	0,00		0,00	0,00	0,00	0,00	0,00	0,00	0,00	0,00
DESPORTO E LAZER	267.000,00	267.000,00	23.159,02	23.159,02	0,09	243.840,98	8.112,79	8.112,79	0,17	258.887,21	0,00
Lazer	267.000,00	267.000,00	23.159,02	23.159,02	0,09	243.840,98	8.112,79	8.112,79	0,17	258.887,21	0,00
ENCARGOS ESPECIAIS	0,00	0,00	0,00	0,00	0,00	0,00	0,00	0,00	0,00	0,00	0,00
RESERVA DE CONTINGÊNCIA	0,00	0,00	0,00	0,00	0,00	0,00	0,00	0,00	0,00	0,00	0,00
DESPESES INTRA-ORÇAMENTÁRIAS (II)	0,00	0,00	0,00	0,00	0,00	0,00	0,00	0,00	0,00	0,00	0,00
TOTAL (III) = (I + II)	57.624.710,00	57.943.292,00	26.661.893,69	26.661.893,69	100,00	31.261.398,31	4.862.404,22	4.862.404,22	100,00	53.080.887,78	0,00

DESPESAS INTRA-ORÇAMENTÁRIAS	Dotação Inicial	Dotação Atualizada (a)	Despesa Empenhada			SALDO (c) = (a - b)	Despesas Liquidadas			SALDO (e) = (a - d)	INSC. RESTOS A PAGAR NAC. PROC. (f)
			No Bimestre	Até o Bimestre (b)	% (b/III b)		No Bimestre	Até o Bimestre (d)	% (d/III d)		
DESPESAS INTRA-ORÇAMENTÁRIAS	0,00	0,00	0,00	0,00	0,00	0,00	0,00	0,00	0,00	0,00	0,00
LEGISLATIVA	0,00	0,00	0,00	0,00	0,00	0,00	0,00	0,00	0,00	0,00	0,00
JUDICIÁRIA	0,00	0,00	0,00	0,00	0,00	0,00	0,00	0,00	0,00	0,00	0,00
ESSENCIAL A JUSTIÇA	0,00	0,00	0,00	0,00	0,00	0,00	0,00	0,00	0,00	0,00	0,00
ADMINISTRAÇÃO	0,00	0,00	0,00	0,00	0,00	0,00	0,00	0,00	0,00	0,00	0,00
DEFESA NACIONAL	0,00	0,00	0,00	0,00	0,00	0,00	0,00	0,00	0,00	0,00	0,00
SEGURANÇA PÚBLICA	0,00	0,00	0,00	0,00	0,00	0,00	0,00	0,00	0,00	0,00	0,00
RELAÇÕES EXTERIORES	0,00	0,00	0,00	0,00	0,00	0,00	0,00	0,00	0,00	0,00	0,00
ASSISTÊNCIA SOCIAL	0,00	0,00	0,00	0,00	0,00	0,00	0,00	0,00	0,00	0,00	0,00
PREVIDÊNCIA SOCIAL	0,00	0,00	0,00	0,00	0,00	0,00	0,00	0,00	0,00	0,00	0,00
SAÚDE	0,00	0,00	0,00	0,00	0,00	0,00	0,00	0,00	0,00	0,00	0,00
TRABALHO	0,00	0,00	0,00	0,00	0,00	0,00	0,00	0,00	0,00	0,00	0,00
EDUCAÇÃO	0,00	0,00	0,00	0,00	0,00	0,00	0,00	0,00	0,00	0,00	0,00
CULTURA	0,00	0,00	0,00	0,00	0,00	0,00	0,00	0,00	0,00	0,00	0,00
DIREITOS DA CIDADANIA	0,00	0,00	0,00	0,00	0,00	0,00	0,00	0,00	0,00	0,00	0,00
URBANISMO	0,00	0,00	0,00	0,00	0,00	0,00	0,00	0,00	0,00	0,00	0,00
HABITAÇÃO	0,00	0,00	0,00	0,00	0,00	0,00	0,00	0,00	0,00	0,00	0,00
SANEAMENTO	0,00	0,00	0,00	0,00	0,00	0,00	0,00	0,00	0,00	0,00	0,00
GESTÃO AMBIENTAL	0,00	0,00	0,00	0,00	0,00	0,00	0,00	0,00	0,00	0,00	0,00
CIÊNCIA E TECNOLOGIA	0,00	0,00	0,00	0,00	0,00	0,00	0,00	0,00	0,00	0,00	0,00
AGRICULTURA	0,00	0,00	0,00	0,00	0,00	0,00	0,00	0,00	0,00	0,00	0,00
ORGANIZAÇÃO AGRÁRIA	0,00	0,00	0,00	0,00	0,00	0,00	0,00	0,00	0,00	0,00	0,00
INDÚSTRIA	0,00	0,00	0,00	0,00	0,00	0,00	0,00	0,00	0,00	0,00	0,00
COMÉRCIO E SERVIÇOS	0,00	0,00	0,00	0,00	0,00	0,00	0,00	0,00	0,00	0,00	0,00
COMUNICAÇÕES	0,00	0,00	0,00	0,00	0,00	0,00	0,00	0,00	0,00	0,00	0,00
ENERGIA	0,00	0,00	0,00	0,00	0,00	0,00	0,00	0,00	0,00	0,00	0,00
TRANSPORTES	0,00	0,00	0,00	0,00	0,00	0,00	0,00	0,00	0,00	0,00	0,00
DESPORTO E LAZER	0,00	0,00	0,00	0,00	0,00	0,00	0,00	0,00	0,00	0,00	0,00
ENCARGOS ESPECIAIS	0,00	0,00	0,00	0,00	0,00	0,00	0,00	0,00	0,00	0,00	0,00
RESERVA DE CONTINGÊNCIA	0,00	0,00	0,00	0,00	0,00	0,00	0,00	0,00	0,00	0,00	0,00
TOTAL DESPESAS INTRA-ORÇAMENTÁRIAS	0,00	0,00	0,00	0,00	0,00	0,00	0,00	0,00	0,00	0,00	0,00

Emissão: 01/04/2020 09:58:51
Portaria Nº 286, de 07 de Maio de 2019

Página 2
Homolo:



Diário Oficial

Anaurilândia - Estado de Mato Grosso do Sul

DIOANA - Diário oficial do Município de Anaurilândia - MS

Quinta-feira 02 de Abril de 2020

Criado pela Lei nº 674 de 06 de Janeiro de 2017

Ano: 004

Edição: nº 790



MUNICÍPIO DE ANAURILÂNDIA - MS
RELATÓRIO RESUMIDO DA EXECUÇÃO ORÇAMENTÁRIA
DEMONSTRATIVO DA EXECUÇÃO DAS DESPESAS POR FUNÇÃO / SUBFUNÇÃO - CONSOLIDADO
ORÇAMENTOS FISCAL E DA SEGURIDADE SOCIAL
JANEIRO A FEVEREIRO DE 2020 - BIMESTRE JANEIRO/FEVEREIRO

RREO - Anexo 02 (LRF, Art. 52, inciso II, alínea "c")

em Reais

Emissão: 01/04/2020 09:58:51
Portaria Nº 286, de 07 de Maio de 2019.

Página 3
Homolo.



MUNICÍPIO DE ANAURILÂNDIA - MS
RELATÓRIO RESUMIDO DA EXECUÇÃO ORÇAMENTÁRIA
DEMONSTRATIVO DAS RECEITAS E DESPESAS COM AÇÕES E SERVIÇOS PÚBLICOS DE SAÚDE - CONSOLIDADO
ORÇAMENTOS FISCAL E DA SEGURIDADE SOCIAL
JANEIRO A FEVEREIRO DE 2020 - BIMESTRE JANEIRO/FEVEREIRO

RREO - ANEXO 12 (LC 141/2012, art. 35)

em Reais

RECEITAS RESULTANTES DE IMPOSTOS E TRANSFERÊNCIAS CONSTITUCIONAIS E LEGAIS	PREVISÃO INICIAL	PREVISÃO ATUALIZADA (a)	RECEITAS REALIZADAS	
			Até o Bimestre (b)	% (b/a) x 100
RECEITA DE IMPOSTOS (I)	4.703.000,00	4.703.000,00	243.871,17	5,19
Receta Resultante do Imposto Predial e Territorial Urbano - IPTU	932.000,00	932.000,00	19.723,53	2,12
IPTU	850.000,00	850.000,00	734,45	0,09
Multas, Juros de Mora, Dívida Ativa e Outros Encargos do IPTU	82.000,00	82.000,00	18.989,08	23,16
Receta Resultante do Imposto sobre Serviços de Qualquer Natureza - ITBI	1.555.000,00	1.555.000,00	9.459,99	0,61
ITBI	1.555.000,00	1.555.000,00	9.459,99	0,61
Multas, Juros de Mora, Dívida Ativa e Outros Encargos do ITBI				
Receta Resultante do Imposto sobre Serviços de Qualquer Natureza - ISS	1.351.000,00	1.351.000,00	120.928,71	8,95
ISS	1.340.000,00	1.340.000,00	111.164,92	8,30
Multas, Juros de Mora, Dívida Ativa e Outros Encargos do ISS	11.000,00	11.000,00	9.763,79	88,76
Receta Resultante do Imposto sobre a Renda e Proventos de Qualquer Natureza Retido na Fonte - IRRF	865.000,00	865.000,00	93.758,94	10,84
RECEITA DE TRANSFERÊNCIAS CONSTITUCIONAIS E LEGAIS (II)	30.540.721,00	30.540.721,00	4.355.501,35	14,26
Cota-Parte FPM	15.600.000,00	15.600.000,00	1.869.203,67	11,98
Cota-Parte ITR	1.351.721,00	1.351.721,00	245.914,25	18,19
Cota-Parte IPVA	2.110.000,00	2.110.000,00	403.301,05	19,11
Cota-Parte ICMS	11.351.000,00	11.351.000,00	1.822.890,11	16,06
Cota-Parte IPI-Exportação	90.000,00	90.000,00	14.192,27	15,77
Compensações Financeiras Provenientes de Impostos e Transferências Constitucionais				
Desoneração ICMS (LC 87/96)	38.000,00	38.000,00		
Outras				
TOTAL DAS RECEITAS RESULTANTES DE IMPOSTOS E TRANSFERÊNCIAS CONSTITUCIONAIS E LEGAIS - (II) = (I) + (II)	35.243.721,00	35.243.721,00	4.599.372,52	13,05

DESPESAS COM AÇÕES E SERVIÇOS PÚBLICOS DE SAÚDE (ASPS) POR SUBFUNÇÃO E CATEGORIA ECONÔMICA	DOTAÇÃO INICIAL	DOTAÇÃO ATUALIZADA (c)	DESPESAS EMPENHADAS		DESPESAS LIQUIDADAS		DESPESAS PAGAS		Inscritas em Restos a Pagar não Processados (g)
			Até o Bimestre (d)	% (d/c) x 100	Até o Bimestre (e)	% (e/c) x 100	Até o Bimestre (f)	% (f/c) x 100	
ATENÇÃO BÁSICA (IV)	10.714.500,00	10.853.482,00	3.122.434,90	28,77	795.738,75	7,33	718.642,70	6,62	
Despesas Correntes	8.707.000,00	8.845.982,00	3.122.434,90	35,30	795.738,75	9,00	718.642,70	8,12	
Despesas de Capital	2.007.500,00	2.007.500,00							
ASSISTÊNCIA HOSPITALAR E AMBULATORIAL (V)	424.000,00	424.000,00							
Despesas Correntes	314.000,00	314.000,00							
Despesas de Capital	110.000,00	110.000,00							
SUPOORTE PROFILÁTICO E TERAPÊUTICO (VI)									
Despesas Correntes									
Despesas de Capital									
VIGILÂNCIA SANITÁRIA (VII)	120.000,00	120.000,00	100.770,00	83,98	4.473,11	3,73	4.473,11	3,73	
Despesas Correntes	120.000,00	120.000,00	100.770,00	83,98	4.473,11	3,73	4.473,11	3,73	
Despesas de Capital									
VIGILÂNCIA EPIDEMIOLÓGICA (VIII)	363.000,00	363.000,00	261.427,96	72,02	45.534,26	12,54	45.280,01	12,47	
Despesas Correntes	363.000,00	363.000,00	261.427,96	72,02	45.534,26	12,54	45.280,01	12,47	
Despesas de Capital									
ALIMENTAÇÃO E NUTRIÇÃO (IX)									
Despesas Correntes									
Despesas de Capital									
OUTRAS SUBFUNÇÕES (Apoio Administrativo/Manutenção) (X)									
Despesas Correntes									
Despesas de Capital									
TOTAL (XI) = (IV + V + VI + VII + VIII + IX + X)	11.621.500,00	11.760.482,00	3.484.632,86	29,63	845.746,12	7,19	768.395,82	6,53	

Emissão: 01/04/2020 10:00:04
Portaria 286 de 07 de Maio de 2019.

Página 1
Homolo.



Diário Oficial

Anaurilândia - Estado de Mato Grosso do Sul


DIOANA - Diário oficial do Município de Anaurilândia - MS

Quinta-feira 02 de Abril de 2020

Criado pela Lei nº 674 de 06 de Janeiro de 2017

Ano: 004

Edição: nº 790



MUNICÍPIO DE ANAURILÂNDIA - MS
RELATÓRIO RESUMIDO DA EXECUÇÃO ORÇAMENTÁRIA
DEMONSTRATIVO DAS RECEITAS E DESPESAS COM AÇÕES E SERVIÇOS PÚBLICOS DE SAÚDE - CONSOLIDADO
ORÇAMENTOS FISCAL E DA SEGURIDADE SOCIAL
JANEIRO A FEVEREIRO DE 2020 - BIMESTRE JANEIRO/FEVEREIRO

RREO – ANEXO 12 (LC 141/2012, art. 35)

						em Reais		
APURAÇÃO DO CUMPRIMENTO DO LIMITE MÍNIMO DE APLICAÇÃO EM ASPs						DESPESAS EMPENHADAS (d)	DESPESAS LIQUIDADAS (e)	DESPESAS PAGAS (f)
Total das Despesas com ASPs (XII) = (XI)						3.484.632,96	845.746,12	788.395,82
(-) Restos a Pagar Não Processados Inscritos Indevidamente no Exercício sem Disponibilidade Financeira (XIII)								
(-) Despesas Custeadas com Recursos Vinculados à Parcela do Percentual Mínimo que não foi Aplicada em ASPs em Exercícios Anteriores (XIV)								
(-) Despesas Custeadas com Disponibilidade de Caixa Vinculada aos Restos a Pagar Cancelados (XV)								
(+/-) VALOR APLICADO EM ASPs (XVI) = (XII - XIII - XIV - XV)						3.484.632,96	845.746,12	788.395,82
Despesa Mínima a ser Aplicada em ASPs (XVII) = (III) x 15 % (LC 141/2012)								689.905,88
Despesa Mínima a ser Aplicada em ASPs (XVII) = (III) x 15,00% (Lei Orgânica Municipal)								689.905,88
Diferença entre o Valor Aplicado e a Despesa Mínima a ser Aplicada (XVIII) = (XVI (h ou i) - XVII)						2.794.726,98	155.840,24	78.489,94
Limite não Cumprido (XX) = (XVIII) (Quando valor inferior a zero)								
PERCENTUAL DA RECEITA DE IMPOSTOS E TRANSFERÊNCIAS CONSTITUCIONAIS E LEGAIS APLICADO EM ASPs (XVI / III) * 100 (mínimo de 15,00% conforme Lei Orgânica Municipal)						75,76	18,38	

CONTROLE DO VALOR REFERENTE AO PERCENTUAL MÍNIMO NÃO CUMPRIDO EM EXERCÍCIOS ANTERIORES PARA FINS DE APLICAÇÃO DOS RECURSOS VINCULADOS CONFORME ARTIGOS 25 E 26 DA LC 141/2012	LIMITE NÃO CUMPRIDO			
	Saldo Inicial (no exercício atual) (h)	Despesas Custeadas no Exercício de Referência		Saldo Final (não aplicado) (l) = (h - (i ou j))
		Empenhados (i)	Liquidados (j)	Pagos (k)
Diferença de limite não cumprido em 2020 (saldo inicial = X(d))				
Diferença de limite não cumprido em 2019 (saldo inicial igual ao saldo final do demonstrativo do exercício anterior)				
Diferença de limite não cumprido em Exercícios Anteriores (saldo inicial igual ao saldo final do demonstrativo do exercício anterior)				
TOTAL DA DIFERENÇA DE LIMITE NÃO CUMPRIDO EM EXERCÍCIOS ANTERIORES (XX)				

EXECUÇÃO DE RESTOS A PAGAR										
EXERCÍCIO DO EMPENHO *	Valor Mínimo para aplicação em ASPs (m)	Valor aplicado em ASPs no exercício (n)	Valor aplicado além do limite mínimo (o) = (n - m), se < 0, então (o) = 0	Total inscrito em RP no exercício (p)	RPNP Inscritos Indevidamente no Exercício sem Disponibilidade Financeira q = (XIVd)	Valor inscrito em RP considerado no Limite (r) = (p - (o + q)) se < 0, então (r) = (0)	Total de RP pagos (s)	Total de RP a pagar (t)	Total de RP cancelados ou prescritos (u)	Diferença entre o valor aplicado além do limite e o total de RP cancelados (v) = ((o + q) - u)
Empenhos 2020 (regra nova)										
Empenhos 2019 (regra nova)										
Empenhos 2018										
Empenhos 2017										
Empenhos 2016 e anteriores										
TOTAL DOS RESTOS A PAGAR CANCELADOS OU PRESCRITOS ATÉ O FINAL DO EXERCÍCIO ATUAL QUE AFETARAM O CUMPRIMENTO DO LIMITE (XXI) (soma dos saldos negativos da coluna "v")										
TOTAL DOS RESTOS A PAGAR CANCELADOS OU PRESCRITOS ATÉ O FINAL DO EXERCÍCIO ANTERIOR QUE AFETARAM O CUMPRIMENTO DO LIMITE (XXII) (valor informado no demonstrativo do exercício anterior)										
TOTAL DOS RESTOS A PAGAR CANCELADOS OU PRESCRITOS NO EXERCÍCIO ATUAL QUE AFETARAM O CUMPRIMENTO DO LIMITE (XXIII) = (XXI - XXII) (Artigo 24 § 1º e 2º da LC 141/2012)										

Emissão: 01/04/2020 10:00:04
Portaria 286 de 07 de Maio de 2019.

Página 2
Homologado

Emissão: 01/04/2020 10:00:04
Portaria 286 de 07 de Maio de 2019.

Página 2
Homolog.

<div></div> <div>MUNICÍPIO DE ANAURILÂNDIA - MS RELATÓRIO RESUMIDO DA EXECUÇÃO ORÇAMENTÁRIA DEMONSTRATIVO DAS RECEITAS E DESPESAS COM AÇÕES E SERVIÇOS PÚBLICOS DE SAÚDE - CONSOLIDADO ORÇAMENTOS FISCAL E DA SEGURIDADE SOCIAL JANEIRO A FEVEREIRO DE 2020 - BIMESTRE JANEIRO/FEVEREIRO</div>									
RREO - ANEXO 12 (LC 141/2012, art. 35)									
em Reais									
CONTROLE DOS RESTOS A PAGAR CANCELADOS OU PRESCRITOS PARA FINS DE APLICAÇÃO DA DISPONIBILIDADE DE CAIXA CONFORME ARTIGO 24, § 1º e 2º DA LC 141/2012						Saldo Inicial (w)	RESTOS A PAGAR CANCELADOS OU PRESCRITOS		
							Despesas Custeadas no Exercício de Referência		
							Empenhados (x)	Liquidados (y)	Pagos (z)
Restos a pagar cancelados ou prescritos em 2020 a serem compensados (XXIV) (saldo inicial = XXIII)									
Restos a pagar cancelados ou prescritos em 2019 a serem compensados (XXV) (saldo inicial igual ao saldo final do demonstrativo do exercício anterior)									
Restos a pagar cancelados ou prescritos em exercícios anteriores a serem compensados (XXVI) (saldo inicial igual ao saldo final do demonstrativo do exercício anterior)									
TOTAL DE RESTOS A PAGAR CANCELADOS OU PRESCRITOS (XXVII)									
RECEITAS ADICIONAIS PARA O FINANCIAMENTO DA SAÚDE NÃO COMPUTADAS NO CÁLCULO DO MÍNIMO						PREVISÃO INICIAL	PREVISÃO ATUALIZADA (a)	RECEITAS REALIZADAS	
								Até o Bimestre (b)	% (b/a) x 100
RECEITAS DE TRANSFERÊNCIAS PARA A SAÚDE (XXVI)						2.144.000,00	2.144.000,00	257.967,77	12,03
Provenientes da União									
Provenientes dos Estados						372.000,00	372.000,00	84.659,71	22,76
Provenientes de Outros Municípios									
RECEITAS DE OPERAÇÕES DE CRÉDITO VINCULADAS À SAÚDE (XXVII)						23.985.600,00	23.985.600,00	846.507,41	3,53
OUTRAS RECEITAS (XXVIII)						26.129.600,00	26.129.600,00	1.104.475,18	4,23
TOTAL DE RECEITAS ADICIONAIS PARA FINANCIAMENTO DA SAÚDE (XXIX) = (XXVI + XXVII + XXVIII)									
DESPESAS COM SAÚDE POR SUBFUNÇÕES E CATEGORIA ECONÔMICA NÃO COMPUTADAS NO CÁLCULO DO MÍNIMO				DOTAÇÃO INICIAL	DOTAÇÃO ATUALIZADA (c)	DESPESAS EMPENHADAS	DESPESAS LIQUIDADAS	DESPESAS PAGAS	Inscritas em Restos a Pagar não Processados (g)
						Até o Bimestre (d)	% (d/c) x 100	Até o Bimestre (e)	% (e/c) x 100
ATENÇÃO BÁSICA (XXX)									
Despesas Correntes									
Despesas de Capital									
ASSISTÊNCIA HOSPITALAR E AMBULATORIAL (XXXI)									
Despesas Correntes									
Despesas de Capital									
SUPPORTO PROFILÁTICO E TERAPÊUTICO (XXXII)									
Despesas Correntes									
Despesas de Capital									
VIGILÂNCIA SANITÁRIA (XXXIII)									
Despesas Correntes									
Despesas de Capital									
VIGILÂNCIA EPIDEMIOLÓGICA (XXXIV)									
Despesas Correntes									
Despesas de Capital									
ALIMENTAÇÃO E NUTRIÇÃO (XXXV)									
Despesas Correntes									
Despesas de Capital									
OUTRAS SUBFUNÇÕES (Apoio Administrativo/Manutenção) (XXXVI)									
Despesas Correntes									
Despesas de Capital									
TOTAL DAS DESPESAS NÃO COMPUTADAS NO CÁLCULO DO MÍNIMO (XXXVII) = (XXX + XXXI + XXXII + XXXIII + XXXIV + XXXV + XXXVI)									

Emissão: 01/04/2020 10:00:04
Portaria 286 de 07 de Maio de 2019.

Página 3
Homolog.



Diário Oficial

Anaurilândia - Estado de Mato Grosso do Sul

DIOANA - Diário oficial do Município de Anaurilândia - MS

Quinta-feira 02 de Abril de 2020

Criado pela Lei nº 674 de 06 de Janeiro de 2017

Ano: 004

Edição: nº 790



MUNICÍPIO DE ANAURILÂNDIA - MS
RELATÓRIO RESUMIDO DA EXECUÇÃO ORÇAMENTÁRIA
DEMONSTRATIVO DAS RECEITAS E DESPESAS COM AÇÕES E SERVIÇOS PÚBLICOS DE SAÚDE - CONSOLIDADO
ORÇAMENTOS FISCAL E DA SEGURIDADE SOCIAL
JANEIRO A FEVEREIRO DE 2020 - BIMESTRE JANEIRO/FEVEREIRO

RREO - ANEXO 12 (LC 141/2012, art. 35)

em Reais

DESPESAS TOTAIS COM SAÚDE EXECUTADAS COM COM RECURSOS PRÓPRIOS E COM RECURSOS TRANSFERIDOS DE OUTROS ENTES	DOTAÇÃO INICIAL	DOTAÇÃO ATUALIZADA (c)	DESPESAS EMPENHADAS		DESPESAS LIQUIDADAS		DESPESAS PAGAS		Inscritas em Restos a Pagar não Processados (g)
			Até o Bimestre (d)	% (d/c) x 100	Até o Bimestre (e)	% (e/c) x 100	Até o Bimestre (f)	% (f/c) x 100	
ATENÇÃO BÁSICA (XXXVII) = (IV + XXX)	10.714.500,00	10.853.482,00	3.122.434,90	28,77	795.738,75	7,33	718.642,70	6,62	
ASSISTÊNCIA HOSPITALAR E AMBULATORIAL (XXXIX) = (V + XXXI)	424.000,00	424.000,00							
SUORTE PROFILÁTICO E TERAPÊUTICO (XL) = (VI + XXXII)									
VIGILÂNCIA SANITÁRIA (XLI) = (VII + XXXIII)	120.000,00	120.000,00	100.770,00	83,98	4.473,11	3,73	4.473,11	3,73	
VIGILÂNCIA EPIDEMIOLÓGICA (XLII) = (VIII + XXXIV)	363.000,00	363.000,00	261.427,96	72,02	45.534,26	12,54	45.280,01	12,47	
ALIMENTAÇÃO E NUTRIÇÃO (XLIII) = (XIX + XXXV)									
OUTRAS SUBFUNÇÕES (Apoio Administrativo/Manutenção) (XLIV) = (X + XXXVI)									
(-) Despesas executadas com recursos provenientes das transferências de recursos de outros entes *									
TOTAL DAS DESPESAS EXECUTADAS COM RECURSOS PRÓPRIOS (XLVI)	11.621.500,00	11.760.482,00	3.484.632,86	29,63	845.746,12	7,19	768.395,82	6,53	

FONTE: FUNDO MUNICIPAL DE HABITAÇÃO E INVESTIMENTO SOCIAL

* Nos cinco primeiros bimestres do exercício, o acompanhamento será feito com base na despesa liquidada. No último bimestre do exercício, o valor deverá corresponder ao total da despesa empenhada.

Até o exercício de 2015, o controle da execução dos restos a pagar considerava apenas os valores dos restos a pagar não processados (paga antiga). A partir do exercício de 2015, o controle da execução dos restos a pagar considera os restos a pagar processados e não processados (paga nova).

Essas despesas não consideradas executadas pelo ente transferidor.

Emissão: 01/04/2020 10:00:04
Portaria 286 de 07 de Maio de 2019.

Página 4
Homologação