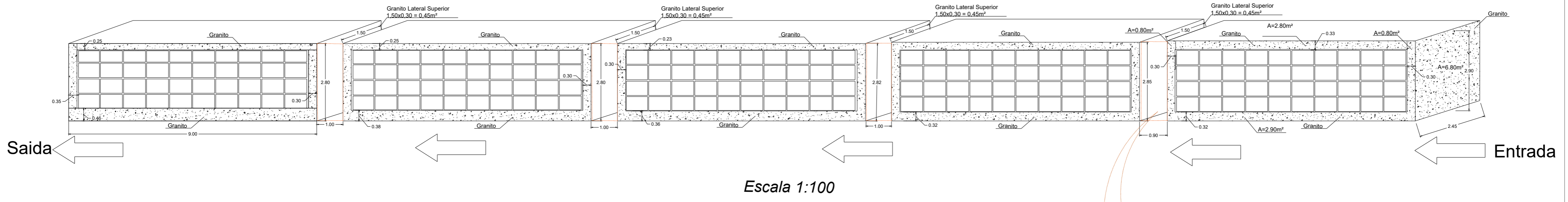


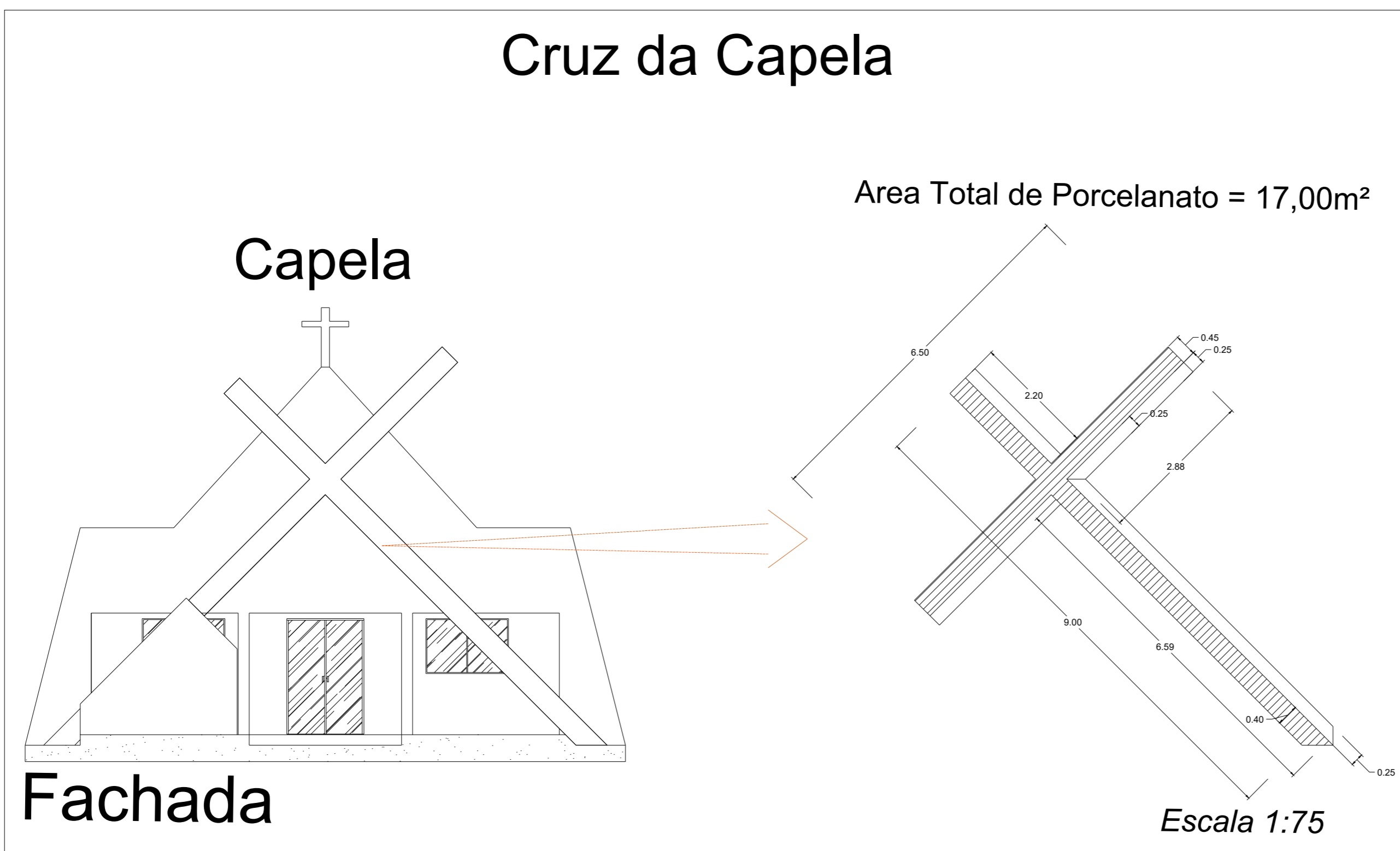
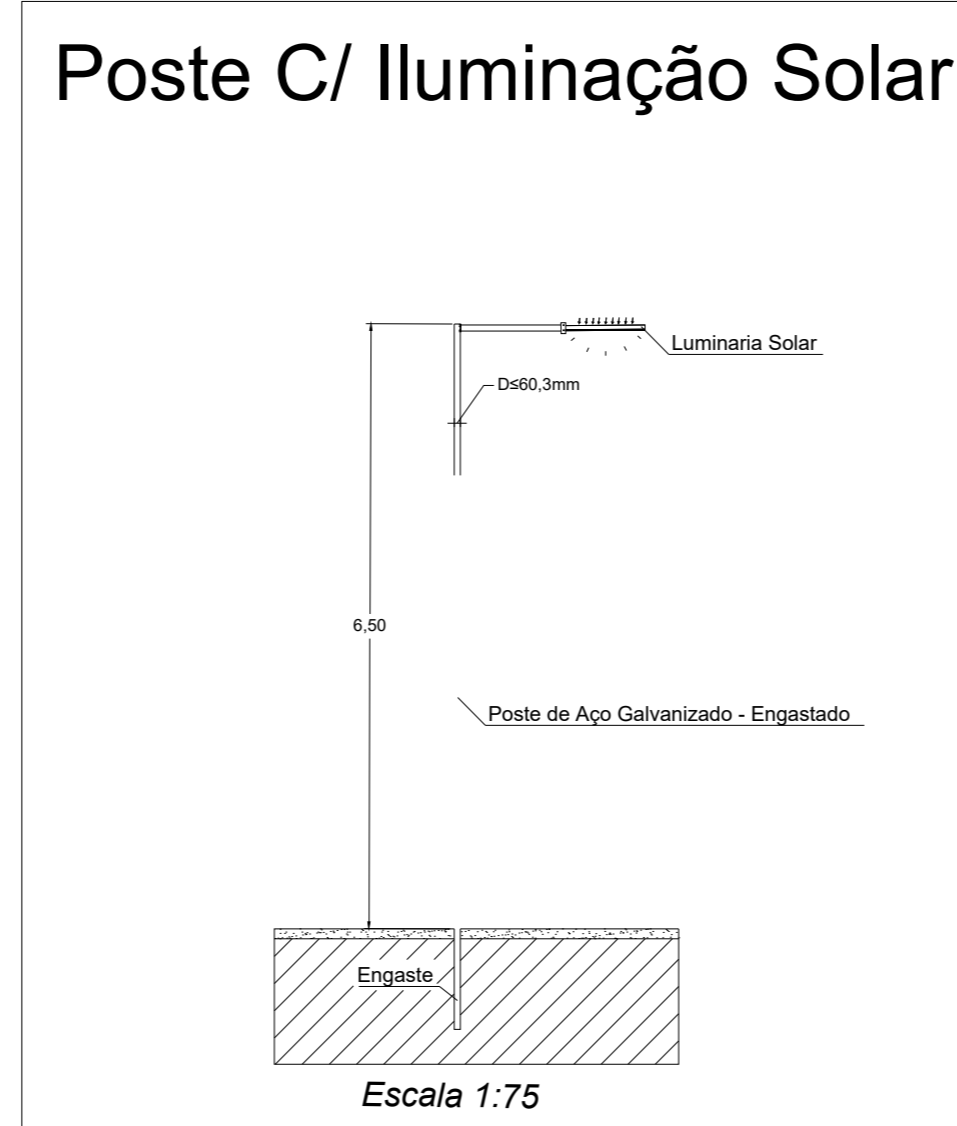
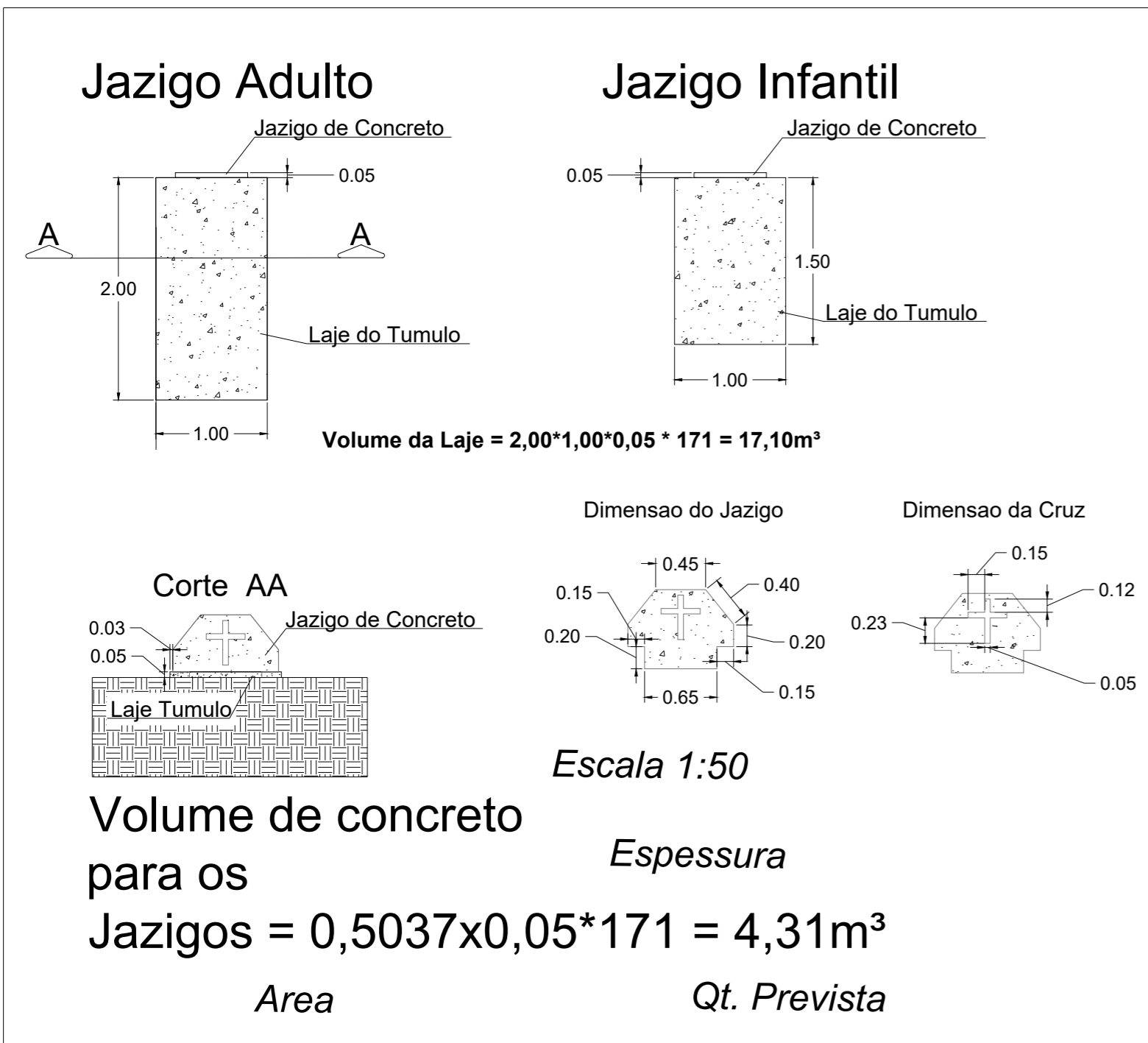
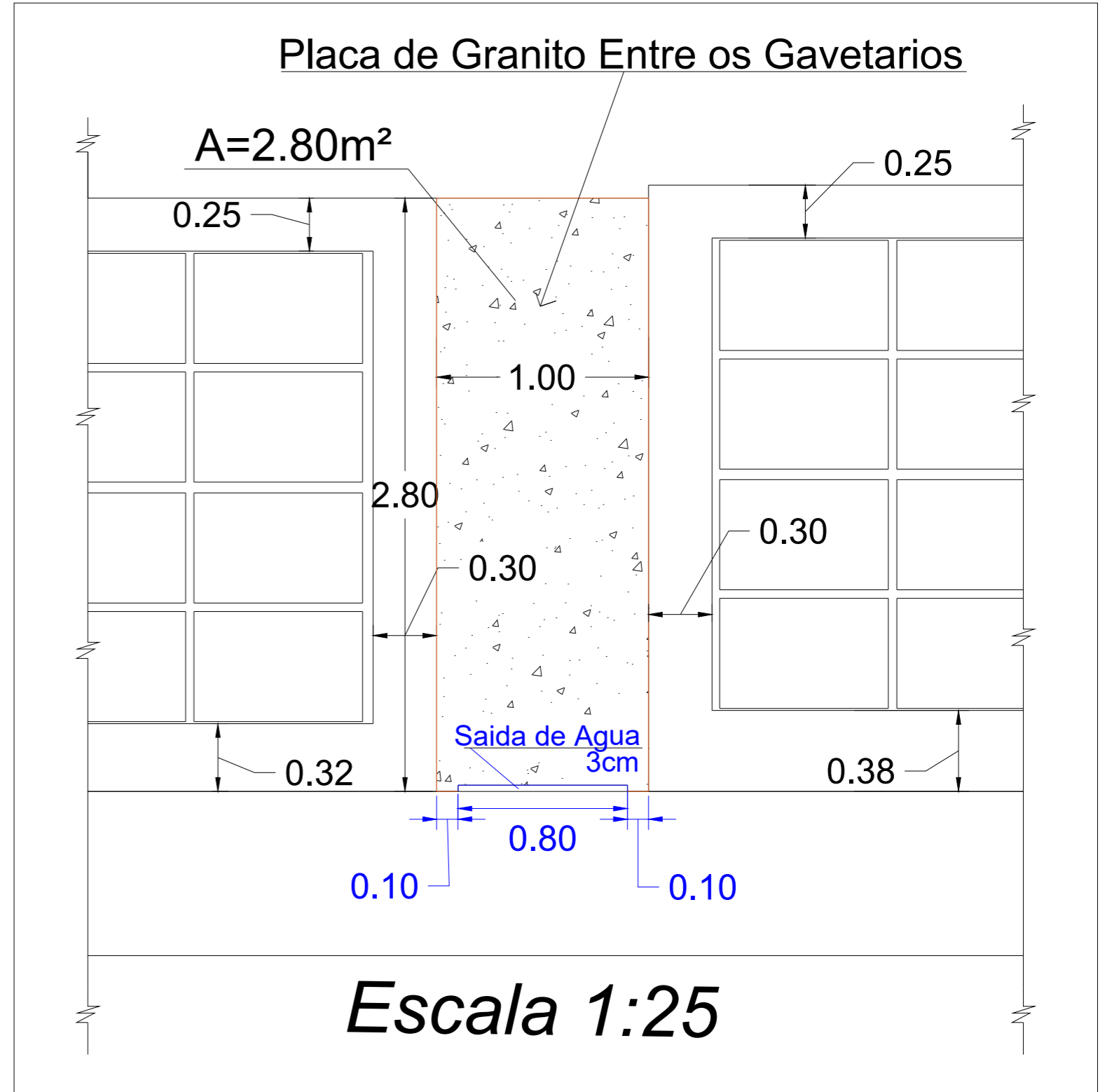
PROJETO DOS GAVETARIOS, JAZIGOS, CAPELA E POSTE DE ILUMINAÇÃO



RESUMO DE AREAS

- Placas entre os Gavetarios = $2,80 \times 1,00 \times 4 = 11,2 = 11,50m^2$
- Recorte para a lateral das placas = $0,1 \times 2,80 \times 2 \times 4 = 2,24 = 2,50m^2$
- Placas de Granito Frontal = $7,45 \times 5,00 = 37,50m^2$
- Placa Lateral do Primeiro Gavetario = $2,45 \times 2,90 = 7,11 = 7,50m^2$
- Granito Lateral Superior $1,50 \times 0,30 \times 4,00 = 1,80m^2$

60,80m² granito



CONSOLIDANDO O FUTURO

Prefeitura Municipal de Anaurilândia - MS.

PROJETO: Projeto de Reforma Cemitério Anaurilândia-MS: Vias Principais, Guias, entre Quadras, Paisagismo, Gavetarios, Tumulos, Iluminação, Almoxarifado, Capela e Sistema de Drenagem.

DATA: Abril/2024 **ESCALA:** Indicada **FOLHA:** 5/6 **RRT:** 1320230081288

PROPRIETÁRIO: Município de Anaurilândia - MS **CNPJ:** 03.575.727/0001-95

LOCAL: R. Duque de Caxias; R. dos Bandeirantes; R. Castro Alves **BAIRRO:** Centro **CEP:** 79770-000

CIDADE: Anaurilândia - MS **Projeta:** Reinaldo Antônio P.S.

SITUAÇÃO 5/ ESCALA

MUNICÍPIO DE ANAURILÂNDIA-MS
PREFEITO MUNICIPAL
Edson Stefano Takazono

RESUMO:
 Área Prevista de Granito.....60,80m²
 Polimento Linear de Granito.....28,80m²
 Qt. Total de Jazigos.....17un.
 Poste Aço Galvanizado Reto.....ø80-60mm
 Área Total de porcelanato na Cruz.....17m²

AUTOR DO PROJETO RESP. TÉCNICO
SECRETARIA MUNICIPAL DE OBRAS, DEFESA CIVIL, TRANSPORTES E PROJETOS:
Reinoldi Antonio Piani de Souza
 Engenheiro Civil: CREA - MS 68973

APROVAÇÃO