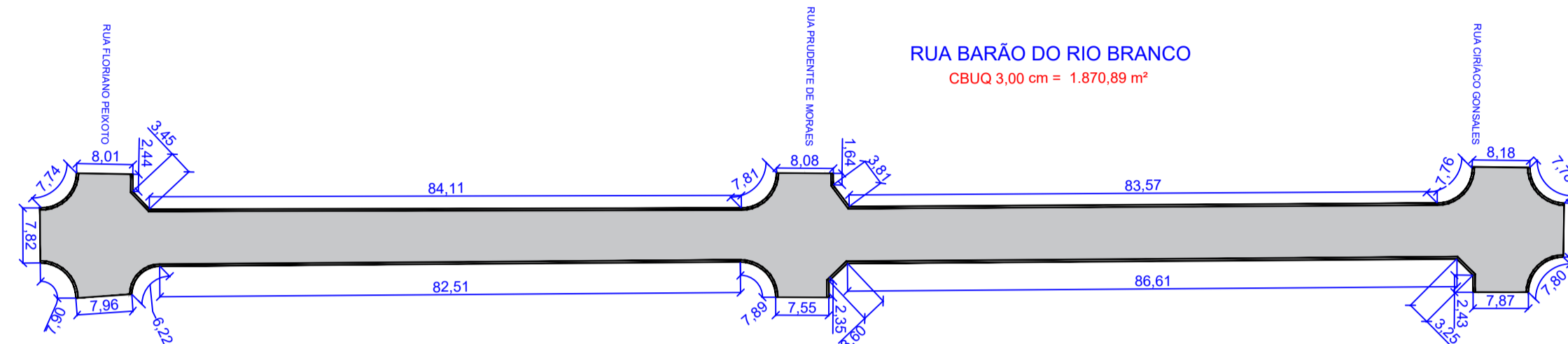
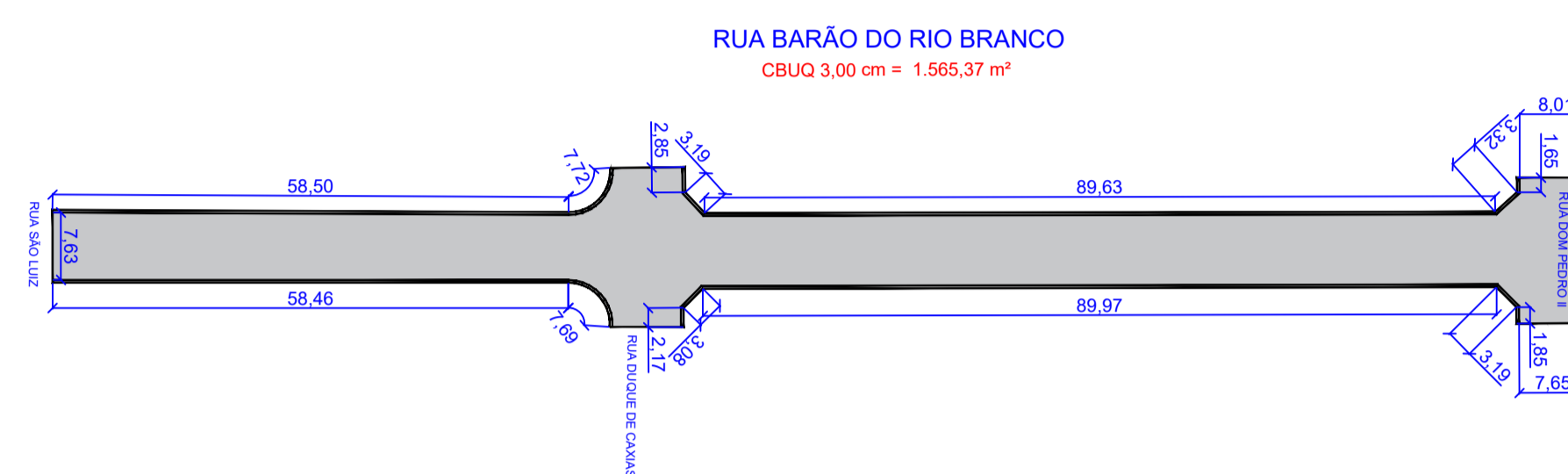
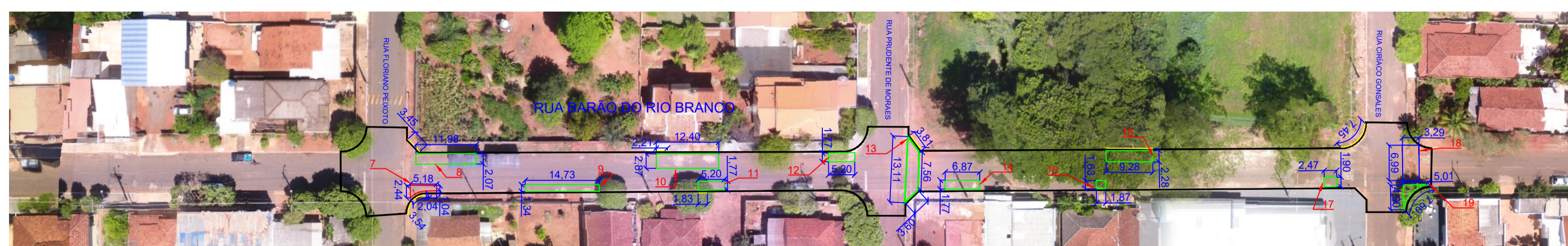
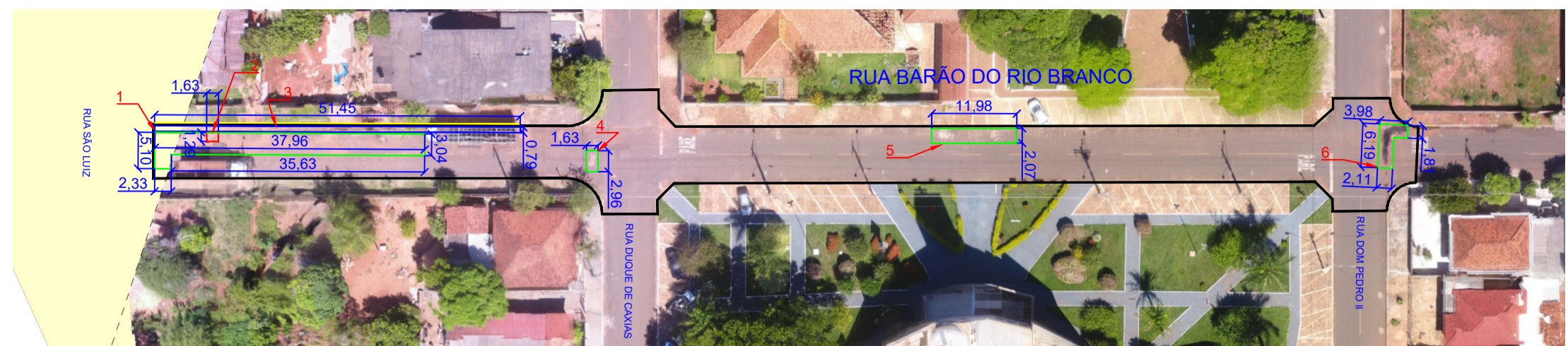


RESTAURAÇÃO - PLANTA DE EXECUÇÃO - RUA BARÃO DO RIO BRANCO

Escala: 1:750



REMEMDO FRESAGEM	
NÚMERO EM PLANTA	ÁREA (m²)
01	121,13
04	4,83
05	24,80
06	16,41
08	24,80
09	19,66
10	35,61
11	9,22
12	9,22
13	25,26
14	12,17
15	3,04
16	20,68
17	4,70
19	6,23
TOTAL	337,76

CBUQ 3,00 cm	
DESCRIÇÃO	ÁREA (m²)
RUA	3.436,26
TOTAL	3.436,26

REMEMDO SUPERFICIAL	
NÚMERO EM PLANTA	ÁREA (m²)
02	2,11
07	6,90
TOTAL	9,01

REMEMDO PROFUNDO	
NÚMERO EM PLANTA	ÁREA (m²)
03	40,65
18	22,99
TOTAL	63,64

MEIO FIO E SARJETA	
EXTENSÃO	TOTAL (m)
38,3	38,3
TOTAL	38,3

PREFEITURA MUNICIPAL DE ANAURILÂNDIA MATO GROSSO DO SUL	
OBRA INFRA ESTRUTURA RESTAURAÇÃO FUNCIONAL DO PAVIMENTO ASFÁLTICO	QUADRO DE ÁREAS
LOCAL ANAURILÂNDIA / MS RUA BARÃO DO RIO BRANCO	PROPRIETÁRIO PREFEITURA MUNICIPAL DE ANAURILÂNDIA
AUTOR DO PROJETO LBM Engenharia EIRELI - ME CNPJ 14.172.538/0001-02 CREA 8497/D MS	RESPONSÁVEL TÉCNICO LÁZARO BARBOSA MACHADO CREA 22058/D MG - VISTO MS 1634
TÍTULO PROJETO EXECUTIVO RESTAURAÇÃO - PLANTA DE EXECUÇÃO	
ESCALA 1:750	DATA JUNHO/2019
REVISÃO	DESENHO Equipe Técnica
FOLHA PE-09	